



ÅRSREGNSKAPET FOR REGNSKAPSÅRET 2021 - GENERELL INFORMASJON

Enheten

Organisasjonsnummer: 999 130 348
Organisasjonsform: Aksjeselskap
Foretaksnavn: TOUR DES FJORDS AS
Forretningsadresse: Åsnutvegen 44B
4055 SOLA

Regnskapsår

Årsregnskapets periode: 01.01.2021 - 31.12.2021

Konsern

Morselskap i konsern: Nei

Regnskapsregler

Regler for små foretak benyttet: Ja
Benyttet ved utarbeidelsen av årsregnskapet til selskapet: Regnskapslovens alminnelige regler

Årsregnskapet fastsatt av kompetent organ

Bekreftet av representant for selskapet: Roy Hegreberg
Dato for fastsettelse av årsregnskapet: 01.03.2022

Grunnlag for avgivelse

År 2021: Årsregnskapet er elektronisk innlevert
År 2020: Tall er hentet fra elektronisk innlevert årsregnskap fra 2021

Det er ikke krav til at årsregnskapet m.v. som sendes til Regnskapsregisteret er undertegnet. Kontrollen på at dette er utført ligger hos revisor/enhetens øverste organ. Sikkerheten ivaretas ved at innsender har rolle/rettighet for innsending av årsregnskapet via Altinn, og ved at det bekreftes at årsregnskapet er fastsatt av kompetent organ.

Brønnøysundregistrene, 08.06.2023



Resultatregnskap

| Beløp i: NOK | Note | 2021 | 2020 |
|--|------|-------------------|------------------|
| RESULTATREGNSKAP | | | |
| Inntekter | | | |
| Salgsinntekt | | 12 370 030 | 4 186 208 |
| Sum inntekter | | 12 370 030 | 4 186 208 |
| Kostnader | | | |
| Endring i beholdning av varer under tilvirkning og ferdig tilvirkede varer | 8 | -1 086 | |
| Varekostnad | | 3 667 302 | 332 856 |
| Lønnskostnad | 2 | 2 256 439 | 1 864 124 |
| Avskrivning av driftsmidler og immaterielle eiendeler | 3 | 5 800 | 595 800 |
| Nedskrivning av varige driftsmidler og immaterielle eiendeler | 3 | | 981 300 |
| Annen driftskostnad | 2 | 5 806 210 | 347 947 |
| Sum kostnader | | 11 734 666 | 4 122 027 |
| Driftsresultat | | 635 365 | 64 182 |
| Finansinntekter og finanskostnader | | | |
| Annen renteinntekt | | 2 147 | |
| Annen finansinntekt | | 1 127 | 293 |
| Sum finansinntekter | | 3 274 | 293 |
| Annen rentekostnad | | | 891 |
| Annen finanskostnad | | 39 714 | 290 415 |
| Sum finanskostnader | | 39 714 | 291 306 |
| Netto finans | | -36 441 | -291 013 |
| Ordinært resultat før skattekostnad | | 598 924 | -226 832 |
| Skattekostnad på ordinært resultat | 10 | 18 702 | 72 231 |
| Ordinært resultat etter skattekostnad | | 580 222 | -299 063 |
| Årsresultat | 5 | 580 222 | -299 063 |
| Årsresultat etter minoritetsinteresser | | 580 222 | -299 063 |



Resultatregnskap

| Beløp i: NOK | Note | 2021 | 2020 |
|--|-------------|----------------|-----------------|
| Totalresultat | | 580 222 | -299 063 |
| Overføringer og disponeringer | | | |
| Udekket tap | | 362 229 | -299 063 |
| Avsatt til annen egenkapital | | 217 993 | |
| Sum overføringer og disponeringer | | 580 222 | -299 063 |



Balanse

| Beløp i: NOK | Note | 2021 | 2020 |
|--|------|------------------|------------------|
| BALANSE - EIENDELER | | | |
| Anleggsmidler | | | |
| Immaterielle eiendeler | | | |
| Investering arrangement | 3 | | |
| Utsatt skattefordel | 10 | 24 574 | 165 215 |
| Sum immaterielle eiendeler | | 24 574 | 165 215 |
| Varige driftsmidler | | | |
| Driftsløsøre, inventar o.a. utstyr | 3 | 64 700 | |
| Sum varige driftsmidler | 3 | 64 700 | |
| Finansielle anleggsmidler | | | |
| Investeringer i aksjer og andeler | 9 | 175 000 | 175 000 |
| Sum finansielle anleggsmidler | | 175 000 | 175 000 |
| Sum anleggsmidler | | 264 274 | 340 215 |
| Omløpsmidler | | | |
| Varer | | | |
| Sum varer | 8 | 52 218 | 51 132 |
| Fordringer | | | |
| Kundefordringer | 7 | 78 984 | 900 000 |
| Andre kortsiktige fordringer | | 175 477 | |
| Sum fordringer | | 254 461 | 900 000 |
| Investeringer | | | |
| Aksjer og andeler i foretak i samme konsern | 9 | | |
| Bankinnskudd, kontanter og lignende | | | |
| Bankinnskudd, kontanter o.l. | 4 | 1 325 590 | 598 377 |
| Sum bankinnskudd, kontanter og lignende | | 1 325 590 | 598 377 |
| Sum omløpsmidler | | 1 632 269 | 1 549 509 |
| SUM EIENDELER | | 1 896 543 | 1 889 724 |



Balanse

| Beløp i: NOK | Note | 2021 | 2020 |
|---------------------------------------|------|------------------|------------------|
| BALANSE - EGENKAPITAL OG GJELD | | | |
| Egenkapital | | | |
| Innskutt egenkapital | | | |
| Aksjekapital | 6 | 60 000 | 60 000 |
| Overkurs | | 100 000 | 100 000 |
| Sum innskutt egenkapital | | 160 000 | 160 000 |
| Opptjent egenkapital | | | |
| Annen egenkapital | | 217 993 | |
| Udekket tap | | | 362 229 |
| Sum opptjent egenkapital | | 217 993 | -362 229 |
| Sum egenkapital | 5 | 377 993 | -202 229 |
| Gjeld | | | |
| Langsiktig gjeld | | | |
| Utsatt skatt | 10 | | |
| Annen langsiktig gjeld | | | |
| Sum langsiktig gjeld | | 0 | 0 |
| Kortsiktig gjeld | | | |
| Leverandørgjeld | | 182 086 | 17 913 |
| Betalbar skatt | 10 | | |
| Skyldig offentlige avgifter | | 150 681 | 345 828 |
| Annen kortsiktig gjeld | | 1 185 783 | 1 728 211 |
| Sum kortsiktig gjeld | | 1 518 550 | 2 091 952 |
| Sum gjeld | | 1 518 550 | 2 091 952 |
| SUM EGENKAPITAL OG GJELD | | 1 896 543 | 1 889 724 |



Brønnøysundregistrene

ÅRSREGNSKAP FOR REGNSKAPSÅRET 2021 - GENERELL INFORMASJON

Journalnummer: 2022 148652

Enheten

Organisasjonsnummer: 999 130 348
Organisasjonsform: Aksjeselskap
Foretaksnavn: TOUR DES FJORDS AS
Forretningsadresse: Åsnutvegen 44B
4055 SOLA

Regnskapsår

Årsregnskapets periode: 01.01.2021 - 31.12.2021

Konsern

Morselskap i konsern: Nei

Regnskapsregler

Regler for små foretak benyttet: Ja
Benyttet ved utarbeidelsen av
årsregnskapet til selskapet: Regnskapslovens alminnelige regler

Årsregnskapet fastsatt av kompetent organ

Bekreftet av representant for selskapet: Roy Hegreberg
Dato for fastsettelse av årsregnskapet: 01.03.2022

Grunnlag for avgivelse

År 2021: Årsregnskap er elektronisk innlevert.
År 2020: Tall er hentet fra elektronisk innlevert årsregnskap fra 2021.

Det er ikke krav til at årsregnskapet m.v. som sendes til Regnskapsregisteret er undertegnet. Kontrollen på at dette er utført ligger hos revisor/enhetens øverste organ. Sikkerheten ivaretas ved at innsender har rolle/rettighet for innsending av årsregnskapet via Altinn, og ved at det bekreftes at årsregnskapet er fastsatt av kompetent organ.

Brønnøysundregistrene, 17.03.2022



Organisasjonsnr: 999 130 348
TOUR DES FJORDS AS

RESULTATREGNSKAP

| Beløp i: NOK | Note | 2021 | 2020 |
|--|-------------|-------------------|------------------|
| RESULTATREGNSKAP | | | |
| Inntekter | | | |
| Salgsinntekt | | 12 370 030 | 4 186 208 |
| Sum inntekter | | 12 370 030 | 4 186 208 |
| Kostnader | | | |
| Endring i beholdning av varer under tilvirkning og ferdig tilvirkede varer | 8 | -1 086 | |
| Varekostnad | | 3 667 302 | 332 856 |
| Lønnskostnad | 2 | 2 256 439 | 1 864 124 |
| Avskrivning av driftsmidler og immaterielle eiendeler | 3 | 5 800 | 595 800 |
| Nedskrivning av varige driftsmidler og immaterielle eiendeler | 3 | | 981 300 |
| Annen driftskostnad | 2 | 5 806 210 | 347 947 |
| Sum kostnader | | 11 734 666 | 4 122 027 |
| Driftsresultat | | 635 365 | 64 182 |
| Finansinntekter og finanskostnader | | | |
| Annen renteinntekt | | 2 147 | |
| Annen finansinntekt | | 1 127 | 293 |
| Sum finansinntekter | | 3 274 | 293 |
| Annen rentekostnad | | | 891 |
| Annen finanskostnad | | 39 714 | 290 415 |
| Sum finanskostnader | | 39 714 | 291 306 |
| Netto finans | | -36 441 | -291 013 |
| Ordinært resultat før skattekostnad | | | |
| Skattekostnad på ordinært resultat | 10 | 18 702 | 72 231 |
| Ordinært resultat etter skattekostnad | | 580 222 | -299 063 |
| Årsresultat | 5 | 580 222 | -299 063 |
| Årsresultat etter minoritetsinteresser | | 580 222 | -299 063 |
| Totalresultat | | 580 222 | -299 063 |
| Overføringer og disponeringer | | | |



| | | |
|--|----------------|-----------------|
| Udekket tap | 362 229 | -299 063 |
| Avsatt til annen egenkapital | 217 993 | |
| Sum overføringer og disponeringer | 580 222 | -299 063 |



Organisasjonsnr: 999 130 348
TOUR DES FJORDS AS

BALANSE

| Beløp i: NOK | Note | 2021 | 2020 |
|--|------|------------------|------------------|
| BALANSE - EIENDELER | | | |
| Anleggsmidler | | | |
| Immaterielle eiendeler | | | |
| Investering arrangement | 3 | | |
| Utsatt skattefordel | 10 | 24 574 | 165 215 |
| Sum immaterielle eiendeler | | 24 574 | 165 215 |
| Varige driftsmidler | | | |
| Driftsløsøre, inventar o. a. utstyr | | | |
| Sum varige driftsmidler | 3 | 64 700 | |
| | 3 | 64 700 | |
| Finansielle anleggsmidler | | | |
| Investeringer i aksjer og andeler | | | |
| Sum finansielle anleggsmidler | 9 | 175 000 | 175 000 |
| Sum anleggsmidler | | 264 274 | 340 215 |
| Omløpsmidler | | | |
| Varer | | | |
| Sum varer | 8 | 52 218 | 51 132 |
| Fordringer | | | |
| Kundefordringer | | | |
| Andre kortsiktige fordringer | 7 | 78 984 | 900 000 |
| Sum fordringer | | 175 477 | |
| | | 254 461 | 900 000 |
| Investeringer | | | |
| Aksjer og andeler i foretak i samme konsern | | | |
| | 9 | | |
| Bankinnskudd, kontanter og lignende | | | |
| Bankinnskudd, kontanter o. l. | | | |
| Sum bankinnskudd, kontanter og lignende | 4 | 1 325 590 | 598 377 |
| Sum omløpsmidler | | 1 632 269 | 1 549 509 |
| SUM EIENDELER | | 1 896 543 | 1 889 724 |
| BALANSE - EGENKAPITAL OG GJELD | | | |



| | | | |
|---------------------------------|----------|------------------|------------------|
| Egenkapital | | | |
| Innskutt egenkapital | | | |
| Aksjekapital | 6 | 60 000 | 60 000 |
| Overkurs | | 100 000 | 100 000 |
| Sum innskutt egenkapital | | 160 000 | 160 000 |
| Opptjent egenkapital | | | |
| Annen egenkapital | | 217 993 | |
| Udekket tap | | | 362 229 |
| Sum opptjent egenkapital | | 217 993 | -362 229 |
| Sum egenkapital | 5 | 377 993 | -202 229 |
| Gjeld | | | |
| Langsiktig gjeld | | | |
| Utsatt skatt | 10 | | |
| Annen langsiktig gjeld | | | |
| Sum langsiktig gjeld | | 0 | 0 |
| Kortsiktig gjeld | | | |
| Leverandørgjeld | | 182 086 | 17 913 |
| Betalbar skatt | 10 | | |
| Skyldig offentlige avgifter | | 150 681 | 345 828 |
| Annen kortsiktig gjeld | | 1 185 783 | 1 728 211 |
| Sum kortsiktig gjeld | | 1 518 550 | 2 091 952 |
| Sum gjeld | | 1 518 550 | 2 091 952 |
| SUM EGENKAPITAL OG GJELD | | 1 896 543 | 1 889 724 |



Organisasjonsnr: 999 130 348
TOUR DES FJORDS AS

NOTEOPPLYSNINGER - SELSKAP - alle poster oppgitt i hele tall

Note

Antall aksjer og aksjeeiere

Note

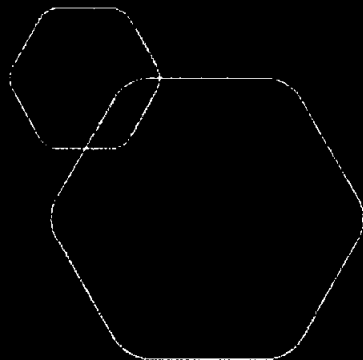
Antall årsverk i regnskapsåret

Virksomheten har hatt følgende antall årsverk:
2.00

Omløpsmidler Startdato Sluttdato Endring

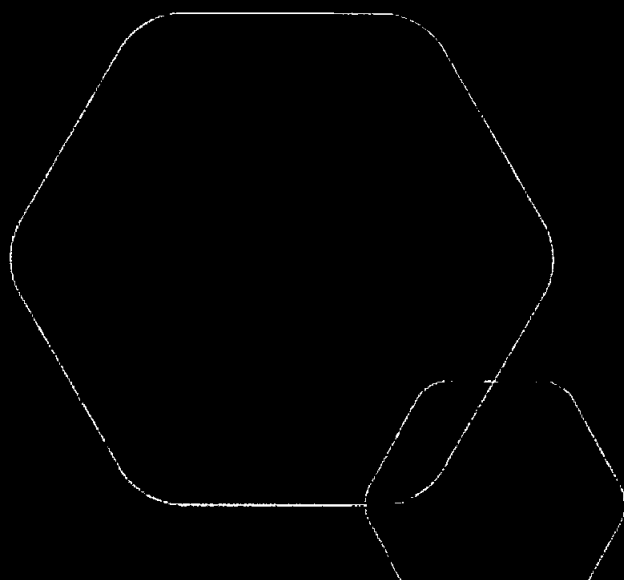
Skattemessig fremf.undersk. Startdato Sluttdato Endring

Kortsiktig gjeld Startdato Sluttdato Endring



Årsregnskap 2021 Tour Des Fjords AS

Styrets beretning
Resultatregnskap
Balanse
Noter
Revisjonsberetning



Org.nr.: 999 130 348



Note 1 Regnskapsprinsipper

Årsregnskapet er satt opp i samsvar med regnskapsloven og NRS 8 - God regnskapsskikk for små foretak.

DRIFTSINNTEKTER

Inntektsføring ved salg av varer skjer på leveringstidspunktet. Tjenester inntektsføres etter hvert som de leveres.

SKATT

Skattekostnaden i resultatregnskapet omfatter både periodens betalbare skatt og endring i utsatt skatt. Utsatt skatt er beregnet med 22 % på grunnlag av de midlertidige forskjeller som eksisterer mellom regnskapsmessige og skattemessige verdier, samt ligningsmessig underskudd til fremføring ved utgangen av regnskapsåret. Skatteøkende og skattereduserende midlertidige forskjeller som reverserer eller kan reverseres i samme periode er utlignet og nettoført.

KLASSIFISERING OG VURDERING AV ANLEGGSMIDLER

Anleggsmidler omfatter eiendeler bestemt til varig eie og bruk. Anleggsmidler er vurdert til anskaffelseskost. Varige driftsmidler balanseføres og avskrives over driftsmidlets økonomiske levetid. Avskrivningsperioden for fast eiendom anskaffet etter 2009 er dekomponert i en del som gjelder råbygget og en del som gjelder faste tekniske installasjoner. Varige driftsmidler nedskrives til gjenvinnbart beløp ved verdifall som forventes ikke å være forbigående. Gjenvinnbart beløp er det høyeste av netto salgsverdi og verdi i bruk. Verdi i bruk er nåverdi av fremtidige kontantstrømmer knyttet til eiendelen. Nedskrivningen reverseres når grunnlaget for nedskrivningen ikke lenger er til stede.

KLASSIFISERING OG VURDERING AV OMLØPSMIDLER

Omløpsmidler og kortsiktig gjeld omfatter normalt poster som forfaller til betaling innen ett år etter balansedagen, samt poster som knytter seg til varekretsløpet. Omløpsmidler vurderes til laveste verdi av anskaffelseskost og virkelig verdi.

VARER

Varer er vurdert til det laveste av anskaffelseskost og netto salgsverdi.

FORDRINGER

Kundefordringer og andre fordringer oppføres til pålydende etter fradrag for avsetning til forventet tap. Avsetning til tap gjøres på grunnlag av en individuell vurdering av de enkelte fordringene. I tillegg gjøres det for øvrige kundefordringer en uspesifisert avsetning for å dekke antatt tap.



Styrets beretning 2021 for Tour Des Fjords AS

VIRKSOMHETENS ART OG LOKALISERING

Tour Des Fjords AS skal utvikle sykkelrittet Tour of Norway som et økonomisk bærekraftig arrangement. Rittet skal være Skandinavias største årlige sykkelritt. Selskapet jobber også med andre sykkelaktiviteter og sidearrangement for å styrke sykkelporten. Selskapet har forretningslokale på Sola Arena.

RETTVISENDE OVERSIKT OVER UTVIKLING OG RESULTAT

Selskapet har hatt en omsetningsvekst på 195 %, mens resultatgraden på 5 % har gått noe opp. Selskapet har en egenkapitalandel på 20 %.

FORTSATT DRIFT

I samsvar med regnskapslovens § 3-3 bekreftes det at forutsetningen om fortsatt drift er til stede og at denne forutsetningen er lagt til grunn ved utarbeidelsen av regnskapet.

INVESTERINGER

Det er foretatt full nedskrivning på alle tidligere investeringer. Det er langsiktige avtaler som gir selskapet tilgang til de store World Tour lagene samt økning av inntekter i de kommende årene.

ARBEIDSMILJØ, LIKESTILLING OG DISKRIMINERING

Styret anser arbeidsmiljøet i selskapet som godt. Det er ikke iverksatt spesielle tiltak i denne forbindelse.

Tour Des Fjords AS har som mål å være en arbeidsplass der det råder full likestilling mellom kvinner og menn, og har innarbeidet en personalpolitikk anses for å være kjønnsnøytral på alle områder. Selskapet hadde ved årets utløp 2 fulltidsansatte, og noen prosjekt stillinger.

Selskapet arbeider aktivt for å forhindre diskriminering som følge av nedsatt funksjonsevne, etnisitet, nasjonal opprinnelse, hudfarge, religion eller livssyn.

YTRE MILJØ

Selskapet driver ikke virksomhet som forurenser det ytre miljøet. Og selskapet vil bruke FN's bærekraftsmål til å bli det ledende proffsykkelarrangementet på bærekraft i årene som kommer.

REDEGJØRELSE FOR ÅRSREGNSKAPET


Styret kjenner ikke til noen forhold av viktighet for å bedømme selskapets stilling og resultat som ikke fremgår av årsregnskapet.


I 2021 hadde selskapet et resultat etter skattekostnad på kr 580 222 som foreslås disponert slik:


| Disponering | Beløp |
|---|---------|
| Avsatt til dekning av tidligere udekket tap | 362 229 |
| Til annen egenkapital | 217 993 |

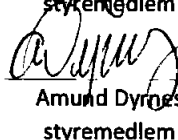
Stavanger, 01.03.2022
Styret i Tour Des Fjords AS



Odd Børge Skjærseth
styreleder


Gaute Wigbjørn Kindervåg
styremedlem


Per Armand Thorbjørnsen
styremedlem


Leif Terje Hegreberg
styremedlem


Arund Dyrnes
styremedlem


Roy Hegreberg
daglig leder

**RESULTATREGNSKAP**

TOUR DES FJORDS AS

| DRIFTSINNEKTER OG DRIFTSKOSTNADER | Note | 2021 | 2020 |
|--|-------------|-------------------|------------------|
| Salgsinntekt | | 12 370 030 | 4 186 208 |
| Sum driftsinntekter | | 12 370 030 | 4 186 208 |
| Varekostnad | | 3 667 302 | 332 856 |
| End. beh. varer u.tilv. og ferdigvarer | 8 | -1 086 | 0 |
| Lønnskostnad | 2 | 2 256 439 | 1 864 124 |
| Avskrivning av driftsmidler og immaterielle eiendeler | 3 | 5 800 | 595 800 |
| Nedskrivning av driftsmidler og immaterielle eiendeler | 3 | 0 | 981 300 |
| Annen driftskostnad | 2 | 5 806 210 | 347 947 |
| Sum driftskostnader | | 11 734 666 | 4 122 027 |
| Driftsresultat | | 635 365 | 64 182 |
| FINANSINNEKTER OG FINANSKOSTNADER | | | |
| Annen renteinntekt | | 2 147 | 0 |
| Annen finansinntekt | | 1 127 | 293 |
| Annen rentekostnad | | 0 | 891 |
| Annen finanskostnad | | 39 714 | 290 415 |
| Resultat av finansposter | | -36 441 | -291 013 |
| Ordinært resultat før skattekostnad | | 598 924 | -226 832 |
| Skattekostnad på ordinært resultat | 10 | 18 702 | 72 231 |
| Ordinært resultat | | 580 222 | -299 063 |
| EKSTRAORDINÆRE INNEKTER OG KOSTNADER | | | |
| Årsresultat | 5 | 580 222 | -299 063 |
| OVERFØRINGER | | | |
| Avsatt til dekning av tidligere udekket tap | | 362 229 | 0 |
| Avsatt til annen egenkapital | | 217 993 | 0 |
| Overført til udekket tap | | 0 | -299 063 |
| Sum overføringer | | 580 222 | -299 063 |



BALANSE

TOUR DES FJORDS AS

| EIENDELER | Note | 2021 | 2020 |
|--------------------------------------|----------|------------------|------------------|
| ANLEGGSMIDLER | | | |
| IMMATERIELLE EIENDELER | | | |
| Utsatt skattefordel | 10 | 24 574 | 165 215 |
| Sum immaterielle eiendeler | | 24 574 | 165 215 |
| VARIGE DRIFTSMIDLER | | | |
| Driftsløsøre, inventar o.a. utstyr | 3 | 64 700 | 0 |
| Sum varige driftsmidler | 3 | 64 700 | 0 |
| FINANSIELLE ANLEGGSMIDLER | | | |
| Investeringer i aksjer og andeler | 9 | 175 000 | 175 000 |
| Sum finansielle anleggsmidler | | 175 000 | 175 000 |
| Sum anleggsmidler | | 264 274 | 340 215 |
| OMLØPSMIDLER | | | |
| Lager av varer og annen beholdning | 8 | 52 218 | 51 132 |
| FORDRINGER | | | |
| Kundefordringer | 7 | 78 984 | 900 000 |
| Andre kortsiktige fordringer | | 175 477 | 0 |
| Sum fordringer | | 254 461 | 900 000 |
| INVESTERINGER | | | |
| Bankinnskudd, kontanter o.l. | 4 | 1 325 590 | 598 377 |
| Sum omløpsmidler | | 1 632 269 | 1 549 509 |
| Sum eiendeler | | 1 896 543 | 1 889 724 |

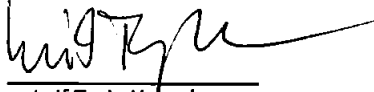

TOUR DES FJORDS AS

SIDE 4

**BALANSE**

TOUR DES FJORDS AS

| EGENKAPITAL OG GJELD | Note | 2021 | 2020 |
|------------------------------------|----------|------------------|------------------|
| INNSKUTT EGENKAPITAL | | | |
| Aksjekapital | 6 | 60 000 | 60 000 |
| Overkurs | | 100 000 | 100 000 |
| Sum innskutt egenkapital | | 160 000 | 160 000 |
| OPPTJENT EGENKAPITAL | | | |
| Annen egenkapital | | 217 993 | 0 |
| Udekket tap | | 0 | -362 229 |
| Sum opptjent egenkapital | | 217 993 | -362 229 |
| Sum egenkapital | 5 | 377 993 | -202 229 |
| GJELD | | | |
| AVSETNING FOR FORPLIKTELSER | | | |
| KORTSIKTIG GJELD | | | |
| Leverandørgjeld | | 182 086 | 17 913 |
| Skyldig offentlige avgifter | | 150 681 | 345 828 |
| Annen kortsiktig gjeld | | 1 185 783 | 1 728 211 |
| Sum kortsiktig gjeld | | 1 518 550 | 2 091 952 |
| Sum gjeld | | 1 518 550 | 2 091 952 |
| Sum egenkapital og gjeld | | 1 896 543 | 1 889 724 |

Stavanger, 01.03.2022
Styret i Tour Des Fjords-AS
Odd Børge Skjærseth
styreleder
Gaute Wigbjørn Kindervåg
styremedlem
Per Armand Thorbjørnsen
styremedlem
Leif Terje Hegreberg
styremedlem
Amund Dyrnes
styremedlem
Røy Hegreberg
daglig leder



Note 2 Lønnskostnader og ytelser, godtgjørelser til daglig leder, styret og revisor

| Lønnskostnader | 2021 | 2020 |
|--------------------|------------------|------------------|
| Lønninger | 1 685 650 | 1 522 602 |
| Arbeidsgiveravgift | 245 854 | 282 507 |
| Pensjonskostnader | 45 577 | 50 504 |
| Andre ytelser | 279 358 | 8 511 |
| Sum | 2 256 439 | 1 864 124 |

Selskapet har i 2021 sysselsatt 2 årsverk.

PENSJONSFORPLIKTELSER

Selskapet er pliktig til å ha tjenstepensjonsordning etter lov om obligatorisk tjenstepensjon. Selskapets pensjonsordninger tilfredsstiller kravene i denne lov.

Note 3 Anleggsmidler

| | Investering arrangement | Driftsløsøre, inventar ol. | Sum |
|---------------------------------------|----------------------------|-------------------------------|------------------|
| Anskaffelseskost pr. 01.01.21 | 7 821 434 | 380 142 | 8 201 576 |
| + Tilgang kjøpte driftsmidler | | 70 500 | 70 500 |
| = Anskaffelseskost 31.12.21 | 7 821 434 | 450 642 | 8 272 076 |
| Akkumulerte avskrivninger 31.12.21 | 5 858 834 | 385 942 | 6 244 776 |
| + Akkumulerte nedskrivninger 31.12.21 | 1 962 600 | | 1 962 600 |
| = Av- og nedskrivninger pr. 31.12.21 | 7 821 434 | 385 942 | 8 207 376 |
| = Bokført verdi 31.12.21 | 0 | 64 700 | 64 700 |
| Årets ordinære avskrivninger | | 5 800 | 5 800 |
| Økonomisk levetid | 3-5 år | 3-5 år | |

Investering arrangementer er oppstartskostnader i forbindelse med Hammer Stavanger og overtakelse av Tour of Norway. Det er foretatt nedskrivninger i 2019 og 2020, da Hammer Stavanger ikke vil bli arrangert i 2020 eller 2021.

Note 4 Bankinnskudd

Innestående midler på skattetrekkskonto (bundne midler) er på kr 80 074.



Note 5 Egenkapital

| | Aksjekapital | Overkurs | Udekket tap | Annen egenkapital | Sum egenkapital |
|----------------|--------------|----------|-------------|-------------------|-----------------|
| Pr. 31.12.2020 | 60 000 | 100 000 | -362 229 | 0 | -202 229 |
| Pr 01.01.2021 | 60 000 | 100 000 | -362 229 | 0 | -202 229 |
| Årets resultat | | | 362 229 | 217 993 | 580 222 |
| Pr 31.12.2021 | 60 000 | 100 000 | 0 | 217 993 | 377 993 |

Note 6 Aksjonærer

AKSJEKAPITALEN I TOUR DES FJORDS AS PR. 31.12 BESTÅR AV:

| | Antall | Pålydende | Bokført |
|-----------------|--------|-----------|---------|
| Ordinære aksjer | 2 000 | 30,0 | 60 000 |
| Sum | 2 000 | | 60 000 |

EIERSTRUKTUR

De største aksjonærene i % pr. 31.12 var:

| | Ordinære | Eierandel | Stemmeandel |
|----------------------|----------|-----------|-------------|
| NORDSJØRITTET AS | 1 000 | 50,0 | 50,0 |
| STAVANGER SYKLEKLUBB | 1 000 | 50,0 | 50,0 |
| Totalt antall aksjer | 2 000 | 100,0 | 100,0 |

Note 7 Kundefordringer

| | 2021 | 2020 |
|---|---------------|----------------|
| Kundefordringer til pålydende | 78 984 | 900 000 |
| Balanseført verdi av kundefordringer 31.12 | 78 984 | 900 000 |
| Endring i avsetning til tap | 0 | |
| Realiserte tap | 0 | 4 604 |
| Sum resultatførte tap på krav | 0 | 4 604 |

Note 8 Varer

| | 2021 | 2020 |
|----------------------------|---------------|---------------|
| Ferdigvarer | 52 218 | 51 132 |
| Sum netto varelager | 52 218 | 51 132 |



Note 9 Verdipapirer

| | Eier- andel | Stemme- andel | Anskaffelses kost | Balansført verdi |
|---------------------------|----------------|------------------|----------------------|---------------------|
| ANLEGGSMIDLER | | | | |
| Norway Bike Experience AS | 50,0% | 50,0% | 175 000 | 175 000 |
| Sum | | | 175 000 | 175 000 |

Note 10 Skatt

| Årets skattekostnad | 2021 | 2020 |
|--|---------------|-----------------|
| Resultatført skatt på ordinært resultat: | | |
| Betalbar skatt | 0 | -121 938 |
| For mye/lite avsatt tidligere år | -121 939 | 0 |
| Endring i utsatt skattefordel | 140 641 | 194 169 |
| Skattekostnad ordinært resultat | 18 702 | 72 231 |
| Skattepliktig inntekt: | | |
| Ordinært resultat før skatt | 598 924 | -226 832 |
| Permanente forskjeller | 40 353 | 891 |
| Endring i midlertidige forskjeller | -30 680 | -46 900 |
| Anvendelse av fremførbart underskudd | -608 597 | 0 |
| Skattepliktig inntekt | 0 | -272 841 |
| Betalbar skatt i balansen: | | |
| Betalbar skatt på årets resultat | 0 | 0 |
| Sum betalbar skatt i balansen | 0 | 0 |

Skatteeffekten av midlertidige forskjeller og underskudd til fremføring som har gitt opphav til utsatt skatt og utsatte skattefordeler, spesifisert på typer av midlertidige forskjeller

| | 2021 | 2020 | Endring |
|---|-----------------|-----------------|-----------------|
| Varige driftsmidler | -20 421 | -51 101 | -30 680 |
| Sum | -20 421 | -51 101 | -30 680 |
| Akkumulert fremførbart underskudd | -91 279 | -699 875 | -608 597 |
| Grunnlag for utsatt skattefordel | -111 700 | -750 976 | -639 277 |
| Utsatt skattefordel (22 %) | -24 574 | -165 215 | -140 641 |

Note 11 Fortsatt drift

Selskapet måtte i 2021 utsette arrangementet til høsten. Arrangementet ble gjennomført på en god måte i henhold til covid-19 restriksjoner, og fikk gode tilbakemeldinger fra utøvere og media. Fra og med 2022 er arrangementet Tour of Norway tilbake på våren igjen i UCI kalenderen og vil gå over 6 dager. Selskapet har hatt fokus på streng økonomistyring for å beholde likviditet i selskapet som har medført at det er et godt grunnlag for fortsatt drift.



ERGA REVISJON as



Erga Revisjon as

Org.nr. 980 024 679 – mva

Statsautoriserte revisorer

Medlem av Den norske Revisorforening

Til generalforsamlingen i Tour des Fjords AS

Uavhengig revisors beretning

Konklusjon

Vi har revidert Tour des Fjords AS sitt årsregnskap som viser et overskudd på kr 580 222. Årsregnskapet består av balanse per 31. desember 2021, resultatregnskap for regnskapsåret avsluttet per denne datoen og noter til årsregnskapet, herunder et sammendrag av viktige regnskapsprinsipper.

Etter vår mening

- oppfyller årsregnskapet gjeldende lovkrav, og
- gir årsregnskapet et rettviseende bilde av selskapets finansielle stilling per 31. desember 2021 og av dets resultat for regnskapsåret avsluttet per denne datoen i samsvar med regnskapslovens regler og god regnskapsskikk i Norge.

Grunnlag for konklusjonen

Vi har gjennomført revisjonen i samsvar med de internasjonale revisjonsstandardene International Standards on Auditing (ISA-ene). Våre oppgaver og plikter i henhold til disse standardene er beskrevet nedenfor under Revisors oppgaver og plikter ved revisjonen av årsregnskapet. Vi er uavhengige av selskapet slik det kreves i lov, forskrift og International Code of Ethics for Professional Accountants (inkludert internasjonale uavhengighetsstandarder) utstedt av the International Ethics Standards Board for Accountants (IESBA-reglene), og vi har overholdt våre øvrige etiske forpliktelser i samsvar med disse kravene. Innhentet revisjonsbevis er etter vår vurdering tilstrekkelig og hensiktsmessig som grunnlag for vår konklusjon.

Øvrig informasjon

Styret og daglig leder (ledelsen) er ansvarlige for øvrig informasjon som er publisert sammen med årsregnskapet. Øvrig informasjon består av styrets beretning. Vår konklusjon om årsregnskapet ovenfor dekker ikke øvrig informasjon.

I forbindelse med revisjonen av årsregnskapet er det vår oppgave å lese øvrig informasjon. Formålet er å vurdere hvorvidt det foreligger vesentlig inkonsistens mellom den øvrige informasjonen og årsregnskapet og den kunnskap vi har opparbeidet oss under revisjonen av årsregnskapet, eller hvorvidt øvrig informasjon fremstår som vesentlig feil. Vi har plikt til å rapportere dersom øvrig informasjon fremstår som vesentlig feil. Vi har ingenting å rapportere i så henseende.

Adresse:
Jens Zetlitzgt. 47
4008 Stavanger

Web: erga.no
Tlf: 51 51 03 70





ERGA REVISJON as



Ledelsens ansvar for årsregnskapet

Ledelsen (styret og daglig leder) er ansvarlig for å utarbeide årsregnskapet og for at det gir et rettviseende bilde i samsvar med regnskapslovens regler og god regnskapsskikk i Norge. Ledelsen er også ansvarlig for slik intern kontroll som den finner nødvendig for å kunne utarbeide et årsregnskap som ikke inneholder vesentlig feilinformasjon, verken som følge av misligheter eller utilsiktede feil.

Ved utarbeidelsen av årsregnskapet må ledelsen ta standpunkt til selskapets evne til fortsatt drift og opplyse om forhold av betydning for fortsatt drift. Forutsetningen om fortsatt drift skal legges til grunn for årsregnskapet så lenge det ikke er sannsynlig at virksomheten vil bli avvirket.

Revisors oppgaver og plikter ved revisjonen av årsregnskapet

Vårt mål er å oppnå betryggende sikkerhet for at årsregnskapet til Tour des Fjords AS som helhet ikke inneholder vesentlig feilinformasjon, verken som følge av misligheter eller utilsiktede feil, og å avgi en revisjonsberetning som inneholder vår konklusjon. Betryggende sikkerhet er en høy grad av sikkerhet, men ingen garanti for at en revisjon utført i samsvar med ISA-ene, alltid vil avdekke vesentlig feilinformasjon som eksisterer. Feilinformasjon blir vurdert som vesentlig dersom den enkeltvis eller samlet med rimelighet kan forventes å påvirke økonomiske beslutninger som brukerne foretar basert på årsregnskapet.

For videre beskrivelse av revisors oppgaver og plikter vises det til:
<https://revisorforeningen.no/revisjonsberetninger>

Stavanger, 01.03.2022
Erga Revisjon as



Anette Oftedal
Statsautorisert revisor