



ÅRSREGNSKAPET FOR REGNSKAPSÅRET 2025 - GENERELL INFORMASJON

Enheten

Organisasjonsnummer: 924 971 738
Organisasjonsform: Aksjeselskap
Foretaksnavn: GARNÅS SKOG OG MASKIN AS
Forretningsadresse: c/o Nils Olav Garnås
Hallingdalsvegen 4649
3540 NESBYEN

Regnskapsår

Årsregnskapets periode: 01.01.2025 - 31.12.2025

Konsern

Morselskap i konsern: Nei

Regnskapsregler

Regler for små foretak benyttet: Ja
Benyttet ved utarbeidelsen av årsregnskapet til selskapet: Regnskapslovens alminnelige regler

Årsregnskapet fastsatt av kompetent organ

Bekreftet av representant for selskapet: Nils Olav Garnås
Dato for fastsettelse av årsregnskapet: 19.04.2026

Grunnlag for avgivelse

År 2025: Årsregnskapet er elektronisk innlevert
År 2024: Tall er hentet fra elektronisk innlevert årsregnskap fra 2025

Det er ikke krav til at årsregnskapet m.v. som sendes til Regnskapsregisteret er undertegnet. Kontrollen på at dette er utført ligger hos revisor/enhetens øverste organ. Sikkerheten ivaretas ved at innsender har rolle/rettighet for innsending av årsregnskapet via Altinn, og ved at det bekreftes at årsregnskapet er fastsatt av kompetent organ.

Brønnøysundregistrene, 22.04.2026



Resultatregnskap

Beløp i: NOK	Note	2025	2024
RESULTATREGNSKAP			
Inntekter			
Salgsinntekt		3 880 501	3 757 117
Annen driftsinntekt		358 661	82 309
Sum inntekter		4 239 162	3 839 426
Kostnader			
Varekostnad		266 767	347 124
Lønnskostnad	2	816 457	816 796
Avskrivning av driftsmidler og immaterielle eiendeler	3	868 923	984 766
Annen driftskostnad		1 406 223	1 318 306
Sum kostnader		3 358 370	3 466 992
Driftsresultat		880 792	372 434
Finansinntekter og finanskostnader			
Annen renteinntekt		131 929	120 540
Annen finansinntekt	4	11 397	252 942
Sum finansinntekter		143 326	373 482
Annen rentekostnad		2 215	1 018
Annen finanskostnad	4		
Sum finanskostnader		2 215	1 018
Netto finans		141 111	372 464
Resultat før skattekostnad		1 021 903	744 898
Skattekostnad på resultat	5	224 819	111 343
Årsresultat	6	797 084	633 555
Årsresultat etter minoritetsinteresser		797 084	633 555
Totalresultat		797 084	633 555
Overføringer og disponeringer			



Resultatregnskap

Beløp i: NOK	Note	2025	2024
Avsatt til annen egenkapital		797 084	633 555
Sum overføringer og disponeringer		797 084	633 555



Balanse

Beløp i: NOK	Note	2025	2024
BALANSE - EIENDELER			
Anleggsmidler			
Immaterielle eiendeler			
Utsatt skattefordel	5		
Varige driftsmidler			
Tomter, bygninger o.a. fast eiendom	3		
Maskiner og anlegg	3	7 580 745	4 267 900
Skip og flytende installasjoner	3		
Driftsløsøre, inventar o.a. utstyr	3	30 073	37 591
Sum varige driftsmidler	3	7 610 818	4 305 490
Finansielle anleggsmidler			
Investeringer i aksjer og andeler		332 273	332 273
Andre langsiktige fordringer		19 504	34 133
Sum finansielle anleggsmidler		351 777	366 405
Sum anleggsmidler		7 962 594	4 671 896
Omløpsmidler			
Varer			
Sum varer		25 200	25 200
Fordringer			
Kundefordringer		715 221	906 614
Andre kortsiktige fordringer		59 526	302 844
Sum fordringer		774 747	1 209 458
Investeringer			
Aksjer og andeler i foretak i samme konsern	4		
Markedsbaserte aksjer	4		
Markedsbaserte obligasjoner	4		
Andre markedsbaserte finansielle instrumenter	4		
Andre finansielle instrumenter	4		
Bankinnskudd, kontanter og lignende			



Balanse

Beløp i: NOK	Note	2025	2024
Bankinnskudd, kontanter o.l.	7	1 912 358	3 731 334
Sum bankinnskudd, kontanter og lignende		1 912 358	3 731 334
Sum omløpsmidler		2 712 305	4 965 992
SUM EIENDELER		10 674 900	9 637 888

BALANSE - EGENKAPITAL OG GJELD

Egenkapital

Innskutt egenkapital

Aksjekapital	8	100 000	100 000
Beholdning av egne aksjer	8		
Sum innskutt egenkapital		100 000	100 000

Opptjent egenkapital

Annen egenkapital		9 649 639	8 852 555
Sum opptjent egenkapital		9 649 639	8 852 555

Sum egenkapital	6	9 749 639	8 952 555
------------------------	---	------------------	------------------

Gjeld

Langsiktig gjeld

Utsatt skatt	5	400 936	201 744
Sum avsetninger for forpliktelser		400 936	201 744

Annen langsiktig gjeld

Sum langsiktig gjeld		400 936	201 744
-----------------------------	--	----------------	----------------

Kortsiktig gjeld

Leverandørgjeld		207 056	156 897
Betalbar skatt	5	25 628	87 679
Skyldig offentlige avgifter		218 667	162 630
Annen kortsiktig gjeld		72 974	76 384
Sum kortsiktig gjeld		524 325	483 589

Sum gjeld		925 261	685 333
------------------	--	----------------	----------------



Balanse

Beløp i: NOK	Note	2025	2024
SUM EGENKAPITAL OG GJELD		10 674 900	9 637 888



Brønnøysundregistrene

ÅRSREGNSKAP FOR REGNSKAPSÅRET 2025 - GENERELL INFORMASJON

Journalnummer: 2026 387055

Virksomheten

Organisasjonsnummer: 924 971 738
Organisasjonsform: Aksjeselskap
Foretaksnavn: GARNÅS SKOG OG MASKIN AS
Forretningsadresse: c/o Nils Olav Garnås
Hallingdalsvegen 4649
3540 NESBYEN

Regnskapsår

Årsregnskapets periode: 01.01.2025 - 31.12.2025

Konsern

Morselskap i konsern: Nei

Regnskapsregler

Regler for små foretak benyttet: Ja
Benyttet ved utarbeidelsen av
årsregnskapet: Regnskapslovens alminnelige regler

Årsregnskapet fastsatt av kompetent organ

Bekreftet av: Nils Olav Garnås
Dato for fastsettelse av årsregnskapet: 19.04.2026

Revisjon

Selskapet har besluttet at årsregnskapet
ikke skal revideres: Ja
Årsregnskapet er utarbeidet av ekstern
autorisert regnskapsfører: Ja
Ekstern autorisert regnskapsfører har i
løpet av regnskapsåret bistått ved den
løpende regnskapsføringen eller utført
andre tjenester for selskapet enn å
utarbeide årsregnskapet: Ja

Grunnlag for avgivelse

År 2025: Årsregnskap er elektronisk innlevert.
År 2024: Tall er hentet fra elektronisk innlevert årsregnskap fra 2025.

*Virksomheten sitt øverste organ er ansvarlig for at årsregnskapet er signert.
Det er mulig å levere årsregnskap uten signatur fordi sikkerheten for rett
rapportering er ivarettatt ved at innsenderen har rolle/rettighet for innsending
i Altinn. Navnet på representanten, som bekrefter at årsregnskapet er godkjent,
er i tillegg oppgitt.*

Brønnøysundregistrene, 21.04.2026

Brønnøysundregistrene
Postadresse: Postboks 900, 8910 Brønnøysund
Telefon: 75 00 75 00
E-post: firmapost@brreg.no Internett: www.brreg.no
Organisasjonsnummer: 974 760 673



Organisasjonsnr: 924 971 738
GARNÅS SKOG OG MASKIN AS

RESULTATREGNSKAP

Beløp i: NOK	Note	2025	2024
RESULTATREGNSKAP			
Inntekter			
Salgsinntekt		3 880 501	3 757 117
Annen driftsinntekt		358 661	82 309
Sum inntekter		4 239 162	3 839 426
Kostnader			
Varekostnad		266 767	347 124
Lønnskostnad	2	816 457	816 796
Avskrivning av driftsmidler og immaterielle eiendeler	3	868 923	984 766
Annen driftskostnad		1 406 223	1 318 306
Sum kostnader		3 358 370	3 466 992
Driftsresultat		880 792	372 434
Finansinntekter og finanskostnader			
Annen renteinntekt		131 929	120 540
Annen finansinntekt	4	11 397	252 942
Sum finansinntekter		143 326	373 482
Annen rentekostnad		2 215	1 018
Annen finanskostnad	4		
Sum finanskostnader		2 215	1 018
Netto finans		141 111	372 464
Resultat før skattekostnad		1 021 903	744 898
Skattekostnad på resultat	5	224 819	111 343
Årsresultat	6	797 084	633 555
Årsresultat etter minoritetsinteresser		797 084	633 555
Totalresultat		797 084	633 555
Overføringer og disponeringer			
Avsatt til annen egenkapital		797 084	633 555
Sum overføringer og disponeringer		797 084	633 555



Organisasjonsnr: 924 971 738
GARNÅS SKOG OG MASKIN AS

BALANSE

Beløp i: NOK	Note	2025	2024
BALANSE - EIENDELER			
Anleggsmidler			
Immaterielle eiendeler			
Utsatt skattefordel	5		
Varige driftsmidler			
Tomter, bygninger o.a. fast eiendom	3		
Maskiner og anlegg	3	7 580 745	4 267 900
Skip og flytende installasjoner	3		
Driftsløsøre, inventar o. a. utstyr	3	30 073	37 591
Sum varige driftsmidler	3	7 610 818	4 305 490
Finansielle anleggsmidler			
Investeringer i aksjer og andeler		332 273	332 273
Andre langsiktige fordringer		19 504	34 133
Sum finansielle anleggsmidler		351 777	366 405
Sum anleggsmidler		7 962 594	4 671 896
Omløpsmidler			
Varer			
Sum varer		25 200	25 200
Fordringer			
Kundefordringer		715 221	906 614
Andre kortsiktige fordringer		59 526	302 844
Sum fordringer		774 747	1 209 458
Investeringer			
Aksjer og andeler i foretak i samme konsern	4		
Markedsbaserte aksjer	4		
Markedsbaserte obligasjoner	4		
Andre markedsbaserte finansielle instrumenter	4		
Andre finansielle instrumenter	4		
Bankinnskudd, kontanter og lignende			
Bankinnskudd, kontanter o. l.	7	1 912 358	3 731 334



Sum bankinnskudd, kontanter og lignende		1 912 358	3 731 334
Sum omløpsmidler		2 712 305	4 965 992
SUM EIENDELER		10 674 900	9 637 888
BALANSE - EGENKAPITAL OG GJELD			
Egenkapital			
Innskutt egenkapital			
Aksjekapital	8	100 000	100 000
Beholdning av egne aksjer	8		
Sum innskutt egenkapital		100 000	100 000
Opptjent egenkapital			
Annen egenkapital		9 649 639	8 852 555
Sum opptjent egenkapital		9 649 639	8 852 555
Sum egenkapital	6	9 749 639	8 952 555
Gjeld			
Langsiktig gjeld			
Utsatt skatt	5	400 936	201 744
Sum avsetninger for forpliktelse		400 936	201 744
Annen langsiktig gjeld			
Sum langsiktig gjeld		400 936	201 744
Kortsiktig gjeld			
Leverandørgjeld		207 056	156 897
Betalbar skatt	5	25 628	87 679
Skyldig offentlige avgifter		218 667	162 630
Annen kortsiktig gjeld		72 974	76 384
Sum kortsiktig gjeld		524 325	483 589
Sum gjeld		925 261	685 333
SUM EGENKAPITAL OG GJELD		10 674 900	9 637 888



Organisasjonsnr: 924 971 738
GARNÅS SKOG OG MASKIN AS

NOTEOPPLYSNINGER - SELSKAP

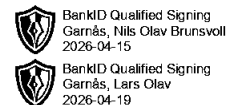
- alle poster oppgitt i hele tall

Note

2

Antall årsverk i regnskapsåret

2.00



H A L L I N G D A L
Økonomiservice

ÅRSOPPGJØR 2025
for

Garnås Skog Og Maskin AS



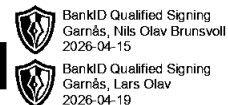
Hallingdal Økonomiservice AS

tlf. 32 02 93 20 – www.hallok.no – firmapost@hallok.no

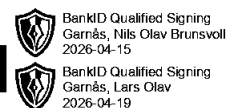


RESULTATREGNSKAP

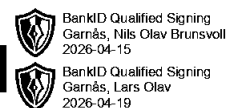
GARNÅS SKOG OG MASKIN AS



DRIFTSINNEKTER OG DRIFTSKOSTNADER	Note	2025	2024
Salgsinntekt		3 880 501	3 757 117
Annen driftsinntekt		358 661	82 309
Sum driftsinntekter		4 239 162	3 839 426
Varekostnad		266 767	347 124
Lønnskostnad	2	816 457	816 796
Avskrivning av driftsmidler og immaterielle eiendeler	3	868 923	984 766
Annen driftskostnad		1 406 223	1 318 306
Sum driftskostnader		3 358 370	3 466 992
Driftsresultat		880 792	372 434
FINANSINNEKTER OG FINANSKOSTNADER			
Annen renteinntekt		131 929	120 540
Annen finansinntekt	4	11 397	252 942
Annen rentekostnad		2 215	1 018
Resultat av finansposter		141 111	372 464
Resultat før skattekostnad		1 021 903	744 898
Skattekostnad på resultat	5	224 819	111 343
Årsresultat	6	797 084	633 555
OVERFØRINGER			
Avsatt til annen egenkapital		797 084	633 555
Sum overføringer		797 084	633 555



BALANSE				
GARNÅS SKOG OG MASKIN AS				
EIENDELER	Note	2025	2024	
ANLEGGSMIDLER				
IMMATERIELLE EIENDELER				
VARIGE DRIFTSMIDLER				
Maskiner og anlegg	3	7 580 745	4 267 900	
Driftsløsøre, inventar o.a. utstyr	3	30 073	37 591	
Sum varige driftsmidler	3	7 610 818	4 305 490	
FINANSIELLE ANLEGGSMIDLER				
Investeringer i aksjer og andeler		332 273	332 273	
Andre langsiktige fordringer		19 504	34 133	
Sum finansielle anleggsmidler		351 777	366 405	
Sum anleggsmidler		7 962 594	4 671 896	
OMLØPSMIDLER				
Lager av varer og annen beholdning		25 200	25 200	
FORDRINGER				
Kundefordringer		715 221	906 614	
Andre kortsiktige fordringer		59 526	302 844	
Sum fordringer		774 747	1 209 458	
INVESTERINGER				
Bankinnskudd, kontanter o.l.	7	1 912 358	3 731 334	
Sum omløpsmidler		2 712 305	4 965 992	
Sum eiendeler		10 674 900	9 637 888	



BALANSE			
GARNÅS SKOG OG MASKIN AS			
	Note	2025	2024
EGENKAPITAL OG GJELD			
EGENKAPITAL			
INNSKUTT EGENKAPITAL			
Aksjekapital	8	100 000	100 000
Sum innskutt egenkapital		100 000	100 000
OPPTJENT EGENKAPITAL			
Annen egenkapital		9 649 639	8 852 555
Sum opptjent egenkapital		9 649 639	8 852 555
Sum egenkapital	6	9 749 639	8 952 555
GJELD			
AVSETNING FOR FORPLIKTELSER			
Utsatt skatt	5	400 936	201 744
ANNEN LANGSIKTIG GJELD			
KORTSIKTIG GJELD			
Leverandørgjeld		207 056	156 897
Betalbar skatt	5	25 628	87 679
Skyldig offentlige avgifter		218 667	162 630
Annen kortsiktig gjeld		72 974	76 384
Sum kortsiktig gjeld		524 325	483 589
Sum gjeld		925 261	685 333
Sum egenkapital og gjeld		10 674 900	9 637 888

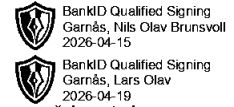
13.04.2026
Styret i Garnås Skog Og Maskin AS

Nils Olav Garnås
styreleder/daglig leder

Lars Olav Garnås
styremedlem



Regnskapsprinsipper



Årsregnskapet er satt opp i samsvar med regnskapsloven og NRS 8 - God regnskapsskikk for små foretak.

DRIFTSINNTEKTER

Inntektsføring ved salg av varer skjer på leveringstidspunktet. Tjenester inntektsføres etter hvert som de leveres.

SKATT

Skattekostnaden i resultatregnskapet omfatter både periodens betalbare skatt og endring i utsatt skatt. Utsatt skatt er beregnet med 22 % på grunnlag av de midlertidige forskjeller som eksisterer mellom regnskapsmessige og skattemessige verdier, samt ligningsmessig underskudd til fremføring ved utgangen av regnskapsåret. Skatteøkende og skattereduserende midlertidige forskjeller som reverserer eller kan reverseres i samme periode er utlignet og nettoført.

KLASSIFISERING OG VURDERING AV ANLEGGSMIDLER

Anleggsmidler omfatter eiendeler bestemt til varig eie og bruk. Anleggsmidler er vurdert til anskaffelseskost. Varige driftsmidler balanseføres og avskrives over driftsmidlets økonomiske levetid. Avskrivningsperioden for fast eiendom anskaffet etter 2009 er dekomponert i en del som gjelder råbygget og en del som gjelder faste tekniske installasjoner. Varige driftsmidler nedskrives til gjenvinnbart beløp ved verdifall som forventes ikke å være forbigående. Gjenvinnbart beløp er det høyeste av netto salgsverdi og verdi i bruk. Verdi i bruk er nåverdi av fremtidige kontantstrømmer knyttet til eiendelen. Nedskrivningen reverseres når grunnlaget for nedskrivningen ikke lenger er til stede.

KLASSIFISERING OG VURDERING AV OMLØPSMIDLER

Omløpsmidler og kortsiktig gjeld omfatter normalt poster som forfaller til betaling innen ett år etter balansedagen, samt poster som knytter seg til varekretsløpet. Omløpsmidler vurderes til laveste verdi av anskaffelseskost og virkelig verdi.

VARER

Varer er vurdert til det laveste av anskaffelseskost og netto salgsverdi.

FORDRINGER

Kundefordringer og andre fordringer oppføres til pålydende etter fradrag for avsetning til forventet tap. Avsetning til tap gjøres på grunnlag av en individuell vurdering av de enkelte fordringene.

Note 1 Virksomhetens art og lokalisering

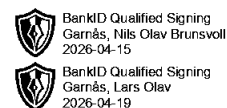
Garnås Skog Og Maskin AS er et selskap der virksomheten omfatter Grunnarbeid. Selskapet er lokalisert i Nesbyen kommune.

Note 2 Lønnskostnader og antall årsverk

LØNNSKOSTNADER

	2025	2024
Lønninger	726 846	722 940
Arbeidsgiveravgift	84 140	83 831
Andre ytelser	5 472	10 026
Sum	816 457	816 796

Selskapet har i 2025 sysselsatt 2 årsverk.



Note 3 Anleggsmidler

	Maskiner og anlegg	Driftsløsøre, inventar ol.	Sum
Anskaffelseskost pr. 01.01.25	7 145 253	69 362	7 214 614
+ Tilgang kjøpte driftsmidler	5 370 000		5 370 000
- Avgang i året	1 742 000		1 742 000
= Anskaffelseskost 31.12.25	10 773 253	69 362	10 842 614
Akkumulerte avskrivninger 31.12.25	3 192 508	39 289	3 231 797
= Bokført verdi 31.12.25	7 580 745	30 073	7 610 818
Årets ordinære avskrivninger	861 405	7 518	868 923
Økonomisk levetid	4-10 år		
Avskrivningsplan	saldo 20%	saldo 20%	

Note 4 Verdipapirer

	Anskaffelses kost	Balanseført verdi
Bringo Sag & Høvleri AS		332 273
Sum		332 273

Aksjene er langsiktig investering, og er klassifisert som anleggsmiddel. Dei er dermed verdsett til kostpris.

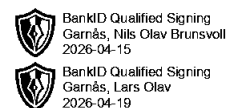
Note 5 Skatt

Årets skattekostnad	2025	2024
Resultatført skatt på ordinært resultat:		
Betalbar skatt	25 627	87 679
Endring i utsatt skatt	199 192	23 664
Skattekostnad ordinært resultat	224 819	111 343
Skattepliktig inntekt:		
Resultat før skatt	1 021 903	744 898
Permanente forskjeller	0	-238 796
Endring i midlertidige forskjeller	-905 417	41 455
Anvendelse av fremførbart underskudd	0	-149 018
Skattepliktig inntekt	116 486	398 539
Betalbar skatt i balansen:		
Betalbar skatt på årets resultat	25 628	87 679
Skyldig ilignet skatt fra tidligere år	1	0
Sum betalbar skatt i balansen	25 629	87 679

Skatteeffekten av midlertidige forskjeller som har gitt opphav til utsatt skatt og utsatte skattefordeler,



spesifisert på typer av midlertidige forskjeller



	2025	2024	Endring
Varige driftsmidler	1 822 436	917 019	-905 417
Sum	1 822 436	917 019	-905 417
Grunnlag for utsatt skatt	1 822 436	917 019	-905 417
Utsatt skatt (22 %)	400 936	201 744	-199 192

Note 6 Egenkapital

	Aksjekapital	Overkurs	Annen innskutt egenkapital	Annen egenkapital	Sum egenkapital
Pr. 31.12.2024	100 000	0	0	8 852 555	8 952 555
Årets resultat				797 084	797 084
Pr 31.12.2025	100 000	0	0	9 649 639	9 749 639

Note 7 Bankinnskudd

Innestående midler på skattetrekkkonto (bundne midler) er på kr. 38 286.

Note 8 Aksjonærer

AKSJEKAPITALEN I GARNÅS SKOG OG MASKIN AS PR. 31.12 BESTÅR AV:

	Antall	Pålydende	Bokført
Ordinære aksjer	100	1 000,0	100 000
Sum	100		100 000

EIERSTRUKTUR

De største aksjonærene i % pr. 31.12 var:

	Ordinære	Eierandel	Stemmeandel
Nils Olav Garnås	70	70,0	70,0
Lars Olav Garnås	30	30,0	30,0
Totalt antall aksjer	100	100,0	100,0

AKSJER EIET AV MEDLEMMER I STYRET OG DAGLIG LEDER:

Navn	Verv	Ordinære
Lars Olav Garnås	styremedlem	30
Nils Olav Garnås	styreleder/daglig leder	70
Totalt antall aksjer		100



H A L L I N G D A L
Økonomiservice

ÅRSOPPGJØR 2025
for

Garnås Skog Og Maskin AS



Hallingdal Økonomiservice AS
tlf. 32 02 93 20 – www.hallok.no – firmapost@hallok.no



RESULTATREGNSKAP

GARNÅS SKOG OG MASKIN AS

DRIFTSINNETEKTER OG DRIFTSKOSTNADER	Note	2025	2024
Salgsinntekt		3 880 501	3 757 117
Annen driftsinntekt		358 661	82 309
Sum driftsinntekter		4 239 162	3 839 426
Varekostnad		266 767	347 124
Lønnskostnad	2	816 457	816 796
Avskrivning av driftsmidler og immaterielle eiendeler	3	868 923	984 766
Annen driftskostnad		1 406 223	1 318 306
Sum driftskostnader		3 358 370	3 466 992
Driftsresultat		880 792	372 434
FINANSINNETEKTER OG FINANSKOSTNADER			
Annen renteinntekt		131 929	120 540
Annen finansinntekt	4	11 397	252 942
Annen rentekostnad		2 215	1 018
Resultat av finansposter		141 111	372 464
Resultat før skattekostnad		1 021 903	744 898
Skattekostnad på resultat	5	224 819	111 343
Årsresultat	6	797 084	633 555
OVERFØRINGER			
Avsatt til annen egenkapital		797 084	633 555
Sum overføringer		797 084	633 555



BALANSE

GARNÅS SKOG OG MASKIN AS

EIENDELER	Note	2025	2024
ANLEGGSMIDLER			
IMMATERIELLE EIENDELER			
VARIGE DRIFTSMIDLER			
Maskiner og anlegg	3	7 580 745	4 267 900
Driftsløsøre, inventar o.a. utstyr	3	30 073	37 591
Sum varige driftsmidler	3	7 610 818	4 305 490
FINANSIELLE ANLEGGSMIDLER			
Investeringer i aksjer og andeler		332 273	332 273
Andre langsiktige fordringer		19 504	34 133
Sum finansielle anleggsmidler		351 777	366 405
Sum anleggsmidler		7 962 594	4 671 896
OMLØPSMIDLER			
Lager av varer og annen beholdning		25 200	25 200
FORDRINGER			
Kundefordringer		715 221	906 614
Andre kortsiktige fordringer		59 526	302 844
Sum fordringer		774 747	1 209 458
INVESTERINGER			
Bankinnskudd, kontanter o.l.	7	1 912 358	3 731 334
Sum omløpsmidler		2 712 305	4 965 992
Sum eiendeler		10 674 900	9 637 888



BALANSE

GARNÅS SKOG OG MASKIN AS

EGENKAPITAL OG GJELD	Note	2025	2024
EGENKAPITAL			
INNSKUTT EGENKAPITAL			
Aksjekapital	8	100 000	100 000
Sum innskutt egenkapital		100 000	100 000
OPPTJENT EGENKAPITAL			
Annen egenkapital		9 649 639	8 852 555
Sum opptjent egenkapital		9 649 639	8 852 555
Sum egenkapital	6	9 749 639	8 952 555
GJELD			
AVSETNING FOR FORPLIKTELSER			
Utsatt skatt	5	400 936	201 744
ANNEN LANGSIKTIG GJELD			
KORTSIKTIG GJELD			
Leverandørgjeld		207 056	156 897
Betalbar skatt	5	25 628	87 679
Skyldig offentlige avgifter		218 667	162 630
Annen kortsiktig gjeld		72 974	76 384
Sum kortsiktig gjeld		524 325	483 589
Sum gjeld		925 261	685 333
Sum egenkapital og gjeld		10 674 900	9 637 888

19.04.2026

Styret i Garnås Skog Og Maskin AS

Nils Olav Garnås
styreleder/daglig leder

Lars Olav Garnås
styremedlem



Regnskapsprinsipper

Årsregnskapet er satt opp i samsvar med regnskapsloven og NRS 8 - God regnskapsskikk for små foretak.

DRIFTSINNTEKTER

Inntektsføring ved salg av varer skjer på leveringstidspunktet. Tjenester inntektsføres etter hvert som de leveres.

SKATT

Skattekostnaden i resultatregnskapet omfatter både periodens betalbare skatt og endring i utsatt skatt. Utsatt skatt er beregnet med 22 % på grunnlag av de midlertidige forskjeller som eksisterer mellom regnskapsmessige og skattemessige verdier, samt ligningsmessig underskudd til fremføring ved utgangen av regnskapsåret. Skatteøkende og skattereduserende midlertidige forskjeller som reverserer eller kan reverseres i samme periode er utlignet og nettoført.

KLASSIFISERING OG VURDERING AV ANLEGGSMIDLER

Anleggsmidler omfatter eiendeler bestemt til varig eie og bruk. Anleggsmidler er vurdert til anskaffelseskost. Varige driftsmidler balanseføres og avskrives over driftsmidlets økonomiske levetid. Avskrivningsperioden for fast eiendom anskaffet etter 2009 er dekomponert i en del som gjelder råbygget og en del som gjelder faste tekniske installasjoner. Varige driftsmidler nedskrives til gjenvinnbart beløp ved verdifall som forventes ikke å være forbigående. Gjenvinnbart beløp er det høyeste av netto salgsverdi og verdi i bruk. Verdi i bruk er nåverdi av fremtidige kontantstrømmer knyttet til eiendelen. Nedskrivningen reverseres når grunnlaget for nedskrivningen ikke lenger er til stede.

KLASSIFISERING OG VURDERING AV OMLØPSMIDLER

Omløpsmidler og kortsiktig gjeld omfatter normalt poster som forfaller til betaling innen ett år etter balansedagen, samt poster som knytter seg til varekretsløpet. Omløpsmidler vurderes til laveste verdi av anskaffelseskost og virkelig verdi.

VARER

Varer er vurdert til det laveste av anskaffelseskost og netto salgsverdi.

FORDRINGER

Kundefordringer og andre fordringer oppføres til pålydende etter fradrag for avsetning til forventet tap. Avsetning til tap gjøres på grunnlag av en individuell vurdering av de enkelte fordringene.

Note 1 Virksomhetens art og lokalisering

Garnås Skog Og Maskin AS er et selskap der virksomheten omfatter Grunnarbeid. Selskapet er lokalisert i Nesbyen kommune.

Note 2 Lønnskostnader og antall årsverk

LØNNSKOSTNADER

	2025	2024
Lønninger	726 846	722 940
Arbeidsgiveravgift	84 140	83 831
Andre ytelser	5 472	10 026
Sum	816 457	816 796

Selskapet har i 2025 sysselsatt 2 årsverk.



Note 3 Anleggsmidler

	Maskiner og anlegg	Driftsløsøre, inventar ol.	Sum
Anskaffelseskost pr. 01.01.25	7 145 253	69 362	7 214 614
+ Tilgang kjøpte driftsmidler	5 370 000		5 370 000
- Avgang i året	1 742 000		1 742 000
= Anskaffelseskost 31.12.25	10 773 253	69 362	10 842 614
Akkumulerte avskrivninger 31.12.25	3 192 508	39 289	3 231 797
= Bokført verdi 31.12.25	7 580 745	30 073	7 610 818
Årets ordinære avskrivninger	861 405	7 518	868 923
Økonomisk levetid	4-10 år		
Avskrivningsplan	saldo 20%	saldo 20%	

Note 4 Verdipapirer

	Anskaffelses kost	Balanseført verdi
Bringo Sag & Høvleri AS		332 273
Sum		332 273

Aksjene er langsiktig investering, og er klassifisert som anleggsmiddel. Dei er dermed verdsett til kostpris.

Note 5 Skatt

Årets skattekostnad	2025	2024
Resultatført skatt på ordinært resultat:		
Betalbar skatt	25 627	87 679
Endring i utsatt skatt	199 192	23 664
Skattekostnad ordinært resultat	224 819	111 343
Skattepliktig inntekt:		
Resultat før skatt	1 021 903	744 898
Permanente forskjeller	0	-238 796
Endring i midlertidige forskjeller	-905 417	41 455
Anvendelse av fremførbart underskudd	0	-149 018
Skattepliktig inntekt	116 486	398 539
Betalbar skatt i balansen:		
Betalbar skatt på årets resultat	25 628	87 679
Skyldig ilignet skatt fra tidligere år	1	0
Sum betalbar skatt i balansen	25 629	87 679

Skatteeffekten av midlertidige forskjeller som har gitt opphav til utsatt skatt og utsatte skattefordeler,



spesifisert på typer av midlertidige forskjeller

	2025	2024	Endring
Varige driftsmidler	1 822 436	917 019	-905 417
Sum	1 822 436	917 019	-905 417
Grunnlag for utsatt skatt	1 822 436	917 019	-905 417
Utsatt skatt (22 %)	400 936	201 744	-199 192

Note 6 Egenkapital

	Aksjekapital	Overkurs	Annen Innskutt egenkapital	Annen egenkapital	Sum egenkapital
Pr. 31.12.2024	100 000	0	0	8 852 555	8 952 555
Årets resultat				797 084	797 084
Pr 31.12.2025	100 000	0	0	9 649 639	9 749 639

Note 7 Bankinnskudd

Innestående midler på skattetrekkkonto (bundne midler) er på kr. 38 286.

Note 8 Aksjonærer

AKSJEKAPITALEN I GARNÅS SKOG OG MASKIN AS PR. 31.12 BESTÅR AV:

	Antall	Pålydende	Bokført
Ordinære aksjer	100	1 000,0	100 000
Sum	100		100 000

EIERSTRUKTUR

De største aksjonærene i % pr. 31.12 var:

	Ordinære	Eierandel	Stemmeandel
Nils Olav Garnås	70	70,0	70,0
Lars Olav Garnås	30	30,0	30,0
Totalt antall aksjer	100	100,0	100,0

AKSJER EIET AV MEDLEMMER I STYRET OG DAGLIG LEDER:

Navn	Verv	Ordinære
Lars Olav Garnås	styremedlem	30
Nils Olav Garnås	styreleder/daglig leder	70
Totalt antall aksjer		100