



## ÅRSREGNSKAPET FOR REGNSKAPSÅRET 2023 - GENERELL INFORMASJON

### Enheten

Organisasjonsnummer: 947 440 519  
Organisasjonsform: Gjensidig forsikringselskap  
Foretaksnavn: BUD OG HUSTAD FORSIKRING GJENSIDIG  
Forretningsadresse: Assuransevegen 7  
6430 BUD

### Regnskapsår

Årsregnskapets periode: 01.01.2023 - 31.12.2023

### Konsern

Morselskap i konsern: Nei

### Regnskapsregler

Regler for små foretak benyttet: Nei  
Benyttet ved utarbeidelsen av årsregnskapet til selskapet: Regnskapslovens alminnelige regler

### Årsregnskapet fastsatt av kompetent organ

Bekreftet av representant for selskapet: Tore Nerland  
Dato for fastsettelse av årsregnskapet: 23.05.2024

### Grunnlag for avgivelse

År 2023: Årsregnskapet er elektronisk innlevert  
År 2022: Tall er hentet fra elektronisk innlevert årsregnskap fra 2023

*Det er ikke krav til at årsregnskapet m.v. som sendes til Regnskapsregisteret er undertegnet. Kontrollen på at dette er utført ligger hos revisor/enhetens øverste organ. Sikkerheten ivaretas ved at innsender har rolle/rettighet for innsending av årsregnskapet via Altinn, og ved at det bekreftes at årsregnskapet er fastsatt av kompetent organ.*

Brønnøysundregistrene, 06.06.2025



### Resultatregnskap

Beløp i: NOK	Note	2023	2022
<b>TEKNISK REGNSKAP FOR SKADEFORSIKRING</b>			
Opptjente bruttopremier	1,3,4	26 114 764	27 275 908
<b>Sum premieinntekter for egen regning</b>		<b>26 114 764</b>	<b>27 275 908</b>
Andre forsikringsrelaterte inntekter		664 566	207 763
<b>Erstatningskostnader</b>			
Brutto erstatningskostnader	4	28 076 048	29 333 366
<b>Sum erstatningskostnader for egen regning</b>		<b>28 076 048</b>	<b>29 333 366</b>
<b>Forsikringsrelaterte driftskostnader</b>			
Salgskostnader	5	-5 497 679	-6 837 787
Forsikringsrelaterte administrasjonskostnader inkl. provisjoner for mottatt gjenforsikring		6 923 068	7 839 246
<b>Sum forsikringsrelaterte driftskostnader</b>	4	<b>1 425 389</b>	<b>1 001 459</b>
Andre forsikringsrelaterte driftskostnader	6	403 774	344 712
<b>Resultat av teknisk regnskap</b>		<b>-3 125 881</b>	<b>-3 195 866</b>
<b>IKKE-TEKNISK REGNSKAP</b>			
<b>Netto Inntekter fra investeringer</b>			
Renteinntekt og utbytte m.v. på finansielle eiendeler	7	11 251 606	8 740 860
Netto driftsinntekt fra eiendom		-99 561	-102 772
Verdiendringer på investeringer	8,9,10	14 500 806	-20 174 184
Realisert gevinst og tap på investeringer		1 860 800	5 870 898
Administrasjonskostnader knyttet til investeringer, herunder rentekostnader	11	2 516 937	2 500 914
<b>Sum netto inntekter fra investeringer</b>		<b>24 996 714</b>	<b>-8 166 112</b>
<b>Andre inntekter og kostnader</b>			
Andre inntekter		1 408 335	641 273
Andre kostnader		201	19 583
<b>Resultat av ikke-teknisk regnskap</b>		<b>26 404 848</b>	<b>-7 544 422</b>



## Resultatregnskap

Beløp i: NOK	Note	2023	2022
<b>Resultat før skattekostnad</b>		<b>23 278 967</b>	<b>-10 740 288</b>
Skattekostnad	12	1 152 617	259 236
<b>Resultat før andre inntekter og kostnader</b>		<b>22 126 350</b>	<b>-10 999 524</b>
Estimatendringer knyttet til ytelsesbaserte pensjonsordninger	13	-1 717 276	1 485 243
Skatt på andre inntekter og kostnader som ikke blir omklassifisert til resultatet	12	-429 319	371 310
<b>Totalresultat</b>		<b>20 838 393</b>	<b>-9 885 591</b>



## Balanse

Beløp i: NOK	Note	2023	2022
<b>BALANSE - EIENDELER</b>			
<b>Immaterielle eiendeler</b>			
Andre immaterielle eiendeler	14A	1 125 300	1 553 000
<b>Sum immaterielle eiendeler</b>		<b>1 125 300</b>	<b>1 553 000</b>
<b>Investeringer</b>			
Eierbenyttet eiendom	14B	447 100	534 000
<b>Bygninger og andre faste eiendommer</b>		<b>447 100</b>	<b>534 000</b>
<b>Datterforetak, tilknyttede foretak og felleskontrollerte foretak</b>		<b>0</b>	<b>0</b>
<b>Finansielle eiendeler som måles til amortisert kost</b>		<b>0</b>	<b>0</b>
Aksjer og andeler (inkl. aksjer og andeler målt til kost)	9,10,1 5	153 813 324	129 382 893
Rentebærende verdipapirer	8,15	62 050 051	60 591 616
Utlån og fordringer	8,15,1 6	12 248 022	8 701 798
Andre finansielle eiendeler			
<b>Finansielle eiendeler som måles til virkelig verdi</b>		<b>228 111 397</b>	<b>198 676 307</b>
<b>Sum investeringer</b>		<b>228 558 497</b>	<b>199 210 307</b>
<b>Gjenforsikringsandel av brutto forsikringsforpliktelser</b>			
Gjenforsikringsandel av ikke opptjent bruttopremie			
<b>Sum gjenforsikringsandel av brutto forsikringsforpliktelser</b>		<b>0</b>	<b>0</b>
<b>Fordringer</b>			
Forsikringstakere	17	6 913 795	7 130 165
<b>Fordringer i forbindelse med direkte forretninger</b>		<b>6 913 795</b>	<b>7 130 165</b>
Andre fordringer		173 889	0
<b>Sum fordringer</b>		<b>7 087 684</b>	<b>7 130 165</b>
<b>Andre eiendeler</b>			
Anlegg og utstyr	14B	313 400	67 200
Kasse, bank	16,18	30 270 860	21 038 440
Eiendeler ved skatt	12	5 083 747	5 082 833
<b>Sum andre eiendeler</b>		<b>35 668 007</b>	<b>26 188 473</b>
Andre forskuddsbetalte kostnader og opptjente ikke mottatte	19	5 025 900	4 579 141



## Balanse

Beløp i: NOK	Note	2023	2022
inntekter			
<b>Sum forskuddsbetalte kostnader og opptjente ikke mottatte inntekter</b>		<b>5 025 900</b>	<b>4 579 141</b>
<b>SUM EIENDELER</b>		<b>277 465 388</b>	<b>238 661 086</b>
<b>EGENKAPITAL OG FORPLIKTELSER</b>			
<b>Innskutt egenkapital</b>			
<b>Selskapskapital</b>		<b>0</b>	<b>0</b>
<b>Sum innskutt egenkapital</b>		<b>0</b>	<b>0</b>
<b>Opptjent egenkapital</b>			
<b>Fond m.v.</b>			
Avsetning til naturskadepital	20	14 102	12 987
Avsetning til garantiordningen	20	1 371 659	1 188 568
Annen opptjent egenkapital		219 883 583	199 229 395
<b>Sum opptjent egenkapital</b>		<b>221 269 344</b>	<b>200 430 950</b>
<b>Sum egenkapital</b>		<b>221 269 344</b>	<b>200 430 950</b>
<b>Sum ansvarlig lånekapital m.v.</b>		<b>0</b>	<b>0</b>
<b>Brutto forsikringsforpliktelser</b>			
Avsetning for ikke opptjent bruttopremie	21	1 418 638	1 308 290
Brutto erstatningsavsetning	21	10 047 441	8 742 963
<b>Sum brutto forsikringsforpliktelser</b>		<b>11 466 079</b>	<b>10 051 253</b>
<b>Avsetninger for forpliktelser</b>			
Pensjonsforpliktelser o.l.	13	19 920 249	18 837 382
<b>Forpliktelser ved skatt</b>			
Forpliktelser ved periodeskatt	12	1 369 896	484 818
Andre avsetninger for forpliktelser	3	8 500 000	4 300 000
<b>Sum avsetninger for forpliktelser</b>		<b>29 790 145</b>	<b>23 622 200</b>
Forpliktelser i forbindelse med direkte forsikring	22	12 593 496	2 391 570
Andre forpliktelser	23	1 377 433	1 263 616
<b>Sum forpliktelser</b>	<b>15</b>	<b>13 970 929</b>	<b>3 655 186</b>



## Balanse

<b>Beløp i: NOK</b>	<b>Note</b>	<b>2023</b>	<b>2022</b>
<b>Påløpte kostnader og mottatte ikke opptjente inntekter</b>			
Andre påløpte kostnader og mottatte ikke opptjente inntekter	24	968 891	901 497
<b>Sum påløpte kostnader og mottatte ikke opptjente inntekter</b>		<b>968 891</b>	<b>901 497</b>
<b>SUM EGENKAPITAL OG FORPLIKTELSER</b>		<b>277 465 388</b>	<b>238 661 086</b>

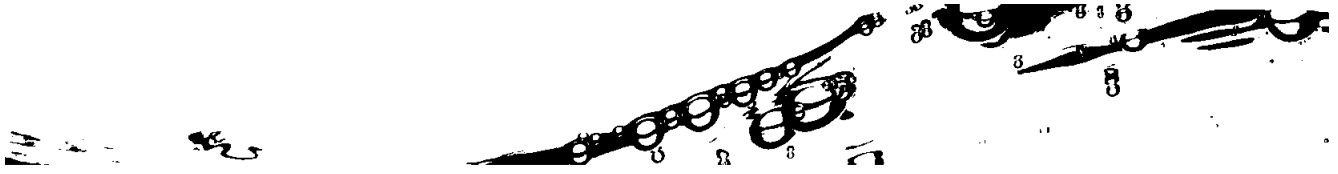


113 ÅR INNEN SJØFORSIKRING

# ÅRSBERETNING OG REGNSKAP 2023



BUD OG HUSTAD  
FORSIKRING



## INNHOOLD

	side
Innkalling til generalforsamling	2
Sakliste	2
Tillitsvalgte og administrasjon	3
Årsberetning	4
Nøkkeltall	7
Resultatregnskap	8
Balanse	10
Kontantstrømanalyse	13
Noter	14
Revisjonsberetning	29


## INNKALLING

### ORDINÆR GENERALFORSAMLING ETTER VEDTEKTENES § 2-8 AVHOLDES

Torsdag den 23. mai 2024, kl. 12.00 (registrering fra kl. 11.30)  
Quality Hotel Grand Kristiansund, Bernstorffstredet 1, 6509  
Kristiansund N

#### Til behandling foreligger:

1. Konstituering
2. Årsberetning, resultatregnskap og balanse for 2023.  
- Revisjonsberetning for 2023
3. Vurdere gjeninnføring av etterutligningsadgangen i vedtektene § 3-1
4. Valg av 4 styremedlemmer for 2 år
5. Valg av 3 varamedlemmer for 1 år
6. Valg av 1 medlem til Valgkomiteen
7. Valg av 2 varamedlemmer til Valgkomiteen
8. Fastsettelse av godtgjørelser til selskapets tillitsvalgte





## TILLITSVALGTE OG ADMINISTRASJON

### Styret

#### Styremedlemmer

(4 styremedlemmer på valg):

- Remi Teistklubb, Hustadvika (styreleder)
- John Oskar Gustad, Kristiansund
- Synnøve Grinnen Ervik, Frøya
- Trond Harald Iversen, Frøya

Janiche Sandvik, Nærøysund (nestleder)  
Eirin Beate Roaldsen, Eigersund  
Stig Arnfinn Myhre, Nærøysund  
Tormod Mahle, Hustadvika (ansatte sin representant)

#### Varamedlemmer

(3 varamedlemmer på valg):

- Varamedlem: Arnstein Næss, Smøla
- Varamedlem: Odd Marvin Nergård, Nærøysund
- Varamedlem: Jorunn Husby Nekstad, Averøy

Anita Drågen, Hustadvika

### Valgkomite

#### Medlemmer valgkomiteen

(1 medlem på valg):

- Ivar Gustad, Averøy

Stener Andre Hepsø, Trondheim  
Leif Arve Vinje, Aure

#### Varamedlemmer valgkomiteen

(2 medlemmer på valg):

- Kolbjørn E Gården, Averøy
- Nils Fanghol, Molde

Sturla Hepsø, Osen

- På valg 2024

### Administrasjon pr. 31.12.23.

Tormod Mahle, adm. dir.

Tormod Mahle, adm. dir.

Tormod Mahle, adm. dir.

Martin Kleppen

Anita Drågen

Anita Drågen



## Årsberetning 2023

Bud og Hustad Forsikring er et frittstående gjensidig spesialselskap for sjø- og fiskeriforsikring etablert i 1910. Selskapet driver sin virksomhet i Norge.

At selskapet er gjensidig, betyr at forsikringstakerne er medlemmer og eiere av selskapet, og har direkte innflytelse på selskapets drift. Styret for selskapet velges av medlemmene på den årlige generalforsamlingen.

Det er i året avholdt 8 styremøter og behandlet 66 saker. Ordinær generalforsamling ble avholdt i Kristiansund 4. mai 2023.

Selskapet har kontor på Bergset i Hustadvika kommune, samt en lokal representant i Rørvik.

Bud og Hustad Forsikring har en langsiktig strategisk samarbeidsavtale med Gjensidige Forsikring ASA. Samarbeidet fungerer slik at den risikoen som Bud og Hustad Forsikring ikke tar i egenregning, blir overført til Gjensidige Forsikring som koassuransé. Mannskapsforsikringer (pakkeforsikringen) er 100% dekket i Gjensidige Forsikring. Dette er en løsning som vi er svært tilfredse med, da det gir sikkerhet og langsiktighet for oss som selskap og for våre medlemmer.

Av den premien som blir avgitt til Gjensidige Forsikring, får våre medlemmer delta i Gjensidigestiftelsen sin utbyttepolitikk. I 2023 ble det utbetalt et utbytte på ca.11%. Denne kommer i tillegg til vår premierabatt som var på 5% av brutto kaskopremie.

Gjennom samarbeidet med Gjensidige Forsikring har Bud og Hustad Forsikring sine medlemmer tilgang til hele produktspekteret i Gjensidige Forsikring, slik at medlemmenes forsikringsbehov om ønskelig kan dekkes 100%.

### Regnskapet

Selskapets totalresultat utgjør kr 20.838.393 i overskudd for 2023 mot kr 9.885.591 i underskudd for 2022. Hovedelementene for resultatet er blant annet økte premieinntekter, økte provisjonsinntekter og økte finansinntekter.

Styret mener at årsregnskapet gir et rettviseende bilde av Bud og Hustad Forsikring sine eiendeler og gjeld, finansielle stilling og resultat. Årsregnskapet er utarbeidet under forutsetning av fortsatt drift av selskapet. Ellers er selskapets rammebetingelser for fremtidig drift ikke vesentlig endret.

Det er et avvik mellom selskapets driftsresultat kr 20.838.393 og netto kontantstrøm kr 12.170.144. Avviket skyldes i all hovedsak netto innbetaling ved kjøp av aksjer, andeler og obligasjoner. Selskapet har god evne til å egenfinansiere sine investeringer. Investeringene har som formål å øke langsiktig lønnsomhet og redusere selskapets markeds- og motpartsrisiko ved at selskapets aktiva spres på flere aktivaklasser og motparter.

### Disponering av totalresultatet

Selskapets totalresultat på kr 20.838.393 i overskudd foreslås disponert slik:

Overført til annen egenkapital	kr	20.838.393
Sum overføringer	kr	20.838.393

### Opptjent egenkapital / Soliditet

Styret anser selskapets soliditet for god. Annen opptjent egenkapital er pr. 31.12.23 kr 219.883.583 mot kr 199.229.395 i 2022.

Myndighetenes Solvens minstekrav MCR er kr 47.494 mill. Selskapet har 456% egenkapital i forhold til myndighetenes minstekrav.

### Skadeforsikringselskapenes garantiordning

Myndighetenes krav til denne avsetning er oppfylt og utgjør nå kr 1.371.659 pr. 31.12.23.

### Premierabatt

For 2023 foreslår styret i Bud og Hustad Forsikring å dele ut premierabatt til sine medlemmer. Det er totalt avsatt kr 8.500.000, som utgjør 9% av brutto kaskopremie, for utdeling til selskapets medlemmer for 2023. Dette er i sin helhet ført som en reduksjon i premieinntekter for egen regning. Tilsvarende avsetning for 2022 utgjorde kr 4.300.000.

### Premier og forsikringsbestand

Opptjent premie i 2023 kr 167.051.313 mot kr 150.627.925 i 2022. Dette er en økning på 10,91%. Endringen skyldes en positiv vekst i forsikringsporteføljen, og en generell premieøkning. Premie for egen regning i 2023 var brutto kr 34.614.764 mot brutto kr 31.575.908 i 2022. Dette er en økning på 9,63%. Premierabatt til forsikringstakere er ført som en reduksjon av premieinntekten for egen regning. Premierabatt for 2023 utgjør kr 8.500.000. Årets resultatførte netto premieinntekt for egen regning i 2023 er kr 26.114.764.

Samlet inntegnet forsikringssum var i 2023 kr 37.700.924.286 mot kr 33.124.015.555 i 2022, noe som tilsvarer en økning på 13,82%. Samlet inntegnet forsikringssum for egen regning i 2023 kr 5.147.006.725 mot kr 4.622.673.770 i 2022, en økning på 11,35%.

Antall fartøy forsikret pr. 31.12.23: 2185 fartøy, mot 2125 fartøy i 2022. En økning på 60 fartøy.

Premieinnbetalingen har også i 2023 vært meget god. Ved utgangen av året var utestående forfalt premie til betaling på direkte forretning kr 536.057. Dette utgjør 0,45% av de totale fakturerte premier for direkte forsikring i regnskapsåret.

Provisjonsinntektene utgjør i 2023 kr 12.034.221 mot kr 13.361.534 i 2022.

### Havarier

Brutto betalte erstatninger i 2023 utgjør kr 106.810.308 mot kr 93.271.765 i 2022. Erstatningskostnader for egen regning i

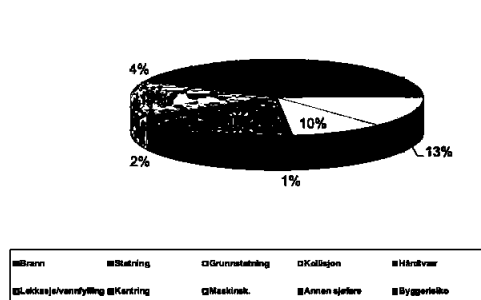


2023 kr 28.076.048 mot kr 29.333.366 i 2022. Det er registrert 9 totalforlis med en samlet kostnad på kr 19.837.635. Total skadeprosent for egenregning er 81,11% mot 92,90% i 2022.

Skadekostnadene fordeler seg slik:

Skade - hovedhendelse	2023	2022	2021	2020	2019
Brann/eksplosjon	11%	22%	4%	10%	2%
Støtning	13%	9%	12%	19%	2%
Grunnstøtning	13%	16%	33%	21%	7%
Kollisjon	10%	3%	1%	3%	2%
Hårdtvær	1%	2%	4%	6%	1%
Lekkasje/vannfylling	16%	4%	12%	12%	5%
Kantring	2%	11%	5%	0%	0%
Maskinskade	15%	15%	18%	17%	70%
Annen sjøfare	4%	12%	5%	5%	3%
Byggerisiko	15%	6%	6%	7%	8%

## Totale skader 2023



Selskapet driver aktivt med skadeforebyggende arbeid. Det gis tilskudd til forskjellige tiltak. Videre driver selskapet med informasjon, både direkte til medlemmene og generelt.

## Finansforvaltning

Selskapets finansielle eiendeler plasseres i henhold til vedtatt finans- og likviditetsstrategi. Over 90% av selskapets finansielle eiendeler er plassert som bankinnskudd, renteobligasjoner, enkeltaksjer, egenkapitalbevis og fond.

Verdiendringer og realisert gevinst/tap på investeringer, samt gevinst/tap på finansielle eiendeler tilgjengelig for salg gir samlet sett en gevinst på kr 16.361.606 mot et tap på kr 14.303.286 i 2022.

Renteinntekter og utbytte på finansielle eiendeler utgjør totalt kr 11.251.606 i 2023 mot kr 8.740.860 i 2022.

## Risikostyring

Styret har vedtatt prinsipper for risikostyring gjennom selskapets instruksverk, policy for risikostyring og

internkontroll, og etablerte kontrollrutiner knyttet til sentrale risikoområder. Styret har gitt administrasjonen fullmakter innenfor bestemte rammer og risikoesponering for de viktigste risikoområder.

Internkontrollen i selskapet er ivarettatt på en tilfredsstillende måte. Styret har gjennom året fått seg forelagt rapporter om internkontrollen i 2023.

Internrevisjonen har i h.h.t godkjent revisjonsplan utført fire internrevisjonsprosjekter i løpet av 2023. Styret har fått seg forelagt internrevisjonsrapportene for 2023.

## Tegningsrisiko

Tegningsrisikoen knytter seg til tegning av risiko. I strategidokumentet for selskapet er det fastsatt at tegning av risikoer skal skje etter sunne bedriftsøkonomiske prinsipper.

Med de tiltak som selskapet har for inntegning og oppfølging av risikoer, vil vi til enhver tid ha rimelig god oversikt over risikoen for ekstraordinære skader og totaltap. Risikoen for uventede tap på forsikringskontrakter er svært lav.

## Renterisiko

Renterisiko er risikoen for verdifall som følge av endringer i rentenivået. En stor del av selskapets investeringer er plassert i bank og rentebærende papirer og er derfor eksponert for endringer i rentenivået. Selskapets renterisiko anses som forholdsvis lav.

## Kredittrisiko

Kredittrisiko er risiko for manglende oppgjør av fordring, utlån og obligasjonsplassering selskapet besitter. Selskapet har kredittrisiko i både sin finansportefølje og i selskapets ordinære forsikringsvirksomhet. Kredittrisikoen i selskapets finansportefølje er søkt redusert ved plasseringer i renteobligasjoner med moderat risiko. Kredittrisikoen anses som forholdsvis moderat i selskapets finansportefølje. Kredittrisikoen i selskapets ordinære forsikringsvirksomhet er i all hovedsak knyttet til manglende premieinnbetalinger fra kunder samt oppgjør fra koassurandør Gjensidige Forsikring ASA. Kredittrisikoen knyttet til dette anses som lav.

## Likviditetsrisiko

Likviditetsrisikoen er knyttet til at selskapet ikke er i stand til å gjøre opp sine forpliktelser etter hvert som de forfaller til betaling. Selskapets finansportefølje er plassert slik at de aller fleste midlene kan være tilgjengelig for selskapet innen 1-4 dager. Oppgjør fra Gjensidige Forsikring ASA sin andel av skader avregnes kvartalsvis. For enkeltskader over 4 mill. kan hurtigere oppgjør kreves. Manglende oppgjør fra selskapets forsikringskunder har historisk vært lav, og forventes å være lav fremover, da kundenes forsikringsavtale etter forsikringsavtaleloven vil opphøre ved manglende betaling. Selskapets likviditetsrisiko er lav.

# Årsberetning 2023

## Kursrisiko

Kursrisiko defineres som verdifall som følge av reduserte markedspriser på finansielle instrumenter. Selskapets finansplasseringer vil ha en kursrisiko. Endringer i finansmarkedene gjør at finansresultatet varierer. Selskapet anser kursrisikoen til å være noe høy.

## Valutarisiko

Selskapet er ikke i vesentlig grad eksponert for endringer i valutakurser.

## Organisasjons- og driftsrisiko

En slik risiko vil oppstå når selskapet:

- er for dårlig organisert
- har manglende kunnskaper
- har mangelfulle rutiner for oppfølging av selskapets midler
- har utilstrekkelige kontrakter med ko- og reassurandørene
- har utilstrekkelige produkter
- ikke har de riktige samarbeidskonstellasjoner

Styret er av den oppfatning at selskapet på alle disse områder er tilfredsstillende dekket, og at det kontinuerlig blir vurdert hvordan selskapet skal redusere risikoen innenfor disse områdene.

Det er tegnet styre- og ansvarsforsikring for styrets medlemmer og daglig leder for deres mulige ansvar overfor foretaket og tredjepersoner for inntil 10 millioner.

## Miljø- og personalforhold

Selskapet har pr. 31.12.23 totalt 6 ansatte, 2 kvinnelige medarbeidere og 4 mannlige medarbeidere, i heltidsstillinger.

Selskapets styre består av 3 kvinner og 5 menn. Styret og selskapets ledelse vil arbeide for likestilling ved videre organisering av selskapet, og rekruttering av tillitsvalgte og ansatte i samsvar med samfunnets forventninger.

Selskapet har kollektiv gruppeliv- og pensjonsforsikring for heltidsansatte medarbeidere.

Sykefravær, inkl. fravær p.g.a. barns sykdom, har vært på 4,06% i 2023. Det er ikke registrert skader eller ulykker i 2023.

Arbeidsmiljøet anses som godt.

Styret anser ikke virksomheten i selskapet for å skade det ytre miljø.

## Samfunnsmessig engasjement

Selskapet ser det som viktig å opprettholde mangfold og kulturaktiviteter på alle nivå i samfunnet. Bud og Hustad Forsikring ønsker å synliggjøre sin lokale forankring og gi litt tilbake gjennom å være støttespiller for lokale lag og foreninger.

## Utsiktene for år 2024

Styret kjenner ikke til forhold som har inntruffet etter årsskiftet som vil ha betydning for regnskapet 2023, eller for selskapets økonomiske stilling, og som ikke er nevnt i denne beretning eller regnskap med noter.

Selskapets fremtidige resultater vil være avhengig av forsikringsresultatet, finansresultatet og kontroll med kostnadene. Styret forventer at premienivået vil holde seg i 2024. Omfanget av selskapets erstatningsberettigede skader vil etter styrets vurdering være den største usikkerhetsfaktoren som påvirker selskapets resultat i 2024.

Styret vil presisere at det alltid er knyttet usikkerhet til fremtidige forhold.


## Solvens II

Selskapet er fullt ut underlagt Solvens II-regelverket som trådte i kraft 01.01.2016. Solvens II er et direktiv som beskriver soliditetsregelverk for forsikringsbransjen. Solvens II-regelverket setter krav til beregning av regulatoriske minimumskrav til kapital, omfattende krav til selskapets internkontroll, samt rapportering til tilsynsmyndighetene og en informasjonsplikt til offentligheten.

Selskapet gjennomfører beregninger av solvenskapital i henhold til Solvens II-regelverket og oppfyller kapitalkravene med god margin.

## Annet

Styret takker alle medlemmene, ansatte, tillitsvalgte, agent, Gjensidige Forsikring ASA, Nordlys Forsikring Gjensidig, Havtrygd Gjensidige Forsikring for et godt og tillitsfullt samarbeid i 2023.



Bud, 31.12.23  
19.03.24

## I styret for BUD OG HUSTAD FORSIKRING GJENSIDIG

*Remi Teistklub*  
Remi Teistklub  
(styreleder)

*Janiche Sandvik*  
Janiche Sandvik  
(nestleder)

*Stig Myhre*  
Stig Myhre

*Trond H. Iversen*  
Trond Harald Iversen

*John Oskar Gustad*  
John Oskar Gustad

*Eirin Roaldsen*  
Eirin Roaldsen

*Syhnøve Grinhen Ervik*  
Syhnøve Grinhen Ervik

*Tormod Mahle*  
Tormod Mahle  
(ansatte valg)

*Ole Morten Sørvik*  
Ole Morten Sørvik  
(adm. dir.)

Oversikt over samlede opptjente premier og påløpte erstatninger i regnskapsåret

### DEFINISJONER

#### 1 Premier direkte forsikring

Dette er de totale premier som innbetales direkte av forsikringstakerne etter fradrag av bonus.

#### 2 Premier mottatt forsikring

Beløpet representerer premier for forsikringsandeler som er mottatt fra forsikringsmeglere.

#### 3 Endring i avsetning for ikke opptjent premie brutto

Dette gjelder uopptjent premie pr. 31.12.

#### 4 Premier for egen regning

Dette er vår andel av den samlede premieinntekt for direkte og mottatt forsikring, og står i forhold til den risiko vi overtar for egen regning. Premierabatt til forsikringstakere er ført som reduksjon av premieinntekter for egen regning.

#### 5 Erstatninger direkte forsikring

Beløpet representerer de samlede erstatninger som er utbetalt direkte til våre forsikringstakere i løpet av regnskapsåret.

#### 6 Erstatninger mottatt forsikring

Dette er erstatninger som er utbetalt vedrørende forsikringer som er mottatt fra forsikringsmeglere.

#### 7 Erstatninger avgitt forsikring

Dette er koassurandørens andel av de erstatninger som er utbetalt til våre forsikringstakere.

#### 8 Erstatninger for egen regning

Dette er vår andel av samlede erstatningsutbetalinger til forsikringstakerne. Beløpet inkluderer også reserve for ikke oppgjorte skader for egen regning.

## NØKKELTALL

Opptjente premier:	Def.	2023	2022
Direkte forsikring	1	121 446 184	124 486 287
Mottatt forsikring	2	47 097 679	27 540 726
<b>Brutto premier</b>		<b>168 543 863</b>	<b>152 027 013</b>
Endring i avsetning for ikke opptjent premie brutto	3	-1 492 550	-1 399 088
<b>Opptjent premie</b>		<b>167 051 313</b>	<b>150 627 925</b>
Brutto premier for egen regning	4	34 614 764	31 575 908
Premierabatt		8 500 000	4 300 000
<b>Netto premier for egen regning</b>	4	<b>26 114 764</b>	<b>27 275 908</b>
<b>Påløpne erstatninger:</b>			
Direkte forsikring	5	85 673 873	72 911 895
Mottatt forsikring	6	21 136 435	20 359 870
<b>Utbetalt i regnskapsåret</b>		<b>106 810 308</b>	<b>93 271 765</b>
Avgitt forsikring	7	-80 007 296	-66 710 629
Endring i erstatningsavsetning for egen regning		1 273 036	2 772 230
<b>Erstatninger for egen regning</b>	8	<b>28 076 048</b>	<b>29 333 366</b>



# Resultatregnskap 2023

## Teknisk regnskap

	Note	2023	2022
<b>1 Premieinntekter mv.</b>			
1.1 Opptjente bruttopremier	1,3,4	26 114 764	27 275 908
<b>Sum premieinntekt for egen regning</b>		<b>26 114 764</b>	<b>27 275 908</b>
<b>2 Andre forsikringsrelaterte inntekter</b>		<b>664 565</b>	<b>207 763</b>
<b>3 Erstatningskostnader</b>			
3.1 Brutto erstatningskostnader	4	-28 076 048	-29 333 366
<b>Sum erstatningskostnader for egen regning</b>		<b>-28 076 048</b>	<b>-29 333 366</b>
<b>4 Forsikringsrelaterte driftskostnader</b>			
4.1 Salgskostnader	5	5 497 679	6 837 787
4.3 Forsikringsrelaterte adm.kostnader inkl. prov. for mottatt gjenfors.		-6 923 068	-7 839 246
<b>Sum forsikringsrelaterte driftskostnader</b>	4	<b>-1 425 389</b>	<b>-1 001 459</b>
<b>5 Andre forsikringsrelaterte driftskostnader</b>			
Andre forsikringsrelaterte driftskostnader	6	-403 774	-344 712
<b>Sum andre forsikringsrelaterte driftskostnader</b>		<b>-403 774</b>	<b>-344 712</b>
<b>7 Resultat av teknisk regnskap</b>		<b>-3 125 881</b>	<b>-3 195 866</b>



## Ikke-teknisk regnskap

	Note	2023	2022
<b>8 Netto inntekter fra investeringer</b>			
8.2 Renteinntekt og utbytte mv. på finansielle eiendeler	7	11 251 606	8 740 860
8.3 Netto driftsinntekt fra eiendom		-99 561	-102 772
8.4 Verdiendringer på investeringer	8,9,10	14 500 806	-20 174 184
8.5 Realisert gevinst og tap på investeringer		1 860 800	5 870 898
8.6 Administrasjonskostnader knyttet til investeringer, herunder rentekostnader	11	-2 516 937	-2 500 914
<b>Sum netto inntekter fra investeringer</b>		<b>24 996 714</b>	<b>-8 166 112</b>
<b>9 Andre inntekter</b>		<b>1 408 336</b>	<b>641 273</b>
<b>10 Andre kostnader</b>		<b>-201</b>	<b>-19 583</b>
<b>11 Resultat av ikke-teknisk regnskap</b>		<b>26 404 848</b>	<b>-7 544 423</b>
<b>12 Resultat før skattekostnad</b>		<b>23 278 967</b>	<b>-10 740 288</b>
<b>13 Skattekostnad</b>	12	<b>-1 152 617</b>	<b>-259 236</b>
<b>14 Resultat før andre inntekter og kostnader</b>		<b>22 126 350</b>	<b>-10 999 524</b>
<b>15 Andre inntekter og kostnader</b>			
15.3 Aktuarielle gevinster og tap på ytelsesbaserte pensjonsordninger	13	-1 717 276	1 485 243
15.8 Skatt på andre inntekter og kostnader som ikke blir omklassifisert til resultatet	12	429 319	-371 311
<b>Sum andre inntekter og kostnader</b>		<b>-1 287 957</b>	<b>1 113 932</b>
<b>16 TOTALRESULTAT</b>		<b>20 838 393</b>	<b>-9 885 591</b>
<b>16 Overføringer</b>			
Dekket av annen egenkapital			9 885 591
Avsatt til annen egenkapital		20 838 393	
<b>Sum overføringer</b>		<b>20 838 393</b>	<b>9 885 591</b>



## Balanse pr. 31.12.23

### Eiendeler

	Note	2023	2022
<b>1</b>	<b>Immaterielle eiendeler</b>		
1.2	Immaterielle eiendeler	1 125 300	1 553 000
	<b>Sum immaterielle eiendeler</b>	<b>1 125 300</b>	<b>1 553 000</b>
<b>2</b>	<b>Investeringer</b>		
2.1.2	Eierbenyttet eiendom	447 100	534 000
2.3.2	Utlån og fordringer	12 248 022	8 701 798
2.4.1	Aksjer og andeler	153 813 324	129 382 893
2.4.2	Obligasjoner og andre verdipapirer med fast avkastning	62 050 051	60 591 616
	<b>Sum investeringer</b>	<b>228 558 497</b>	<b>199 210 307</b>
<b>4</b>	<b>Fordringer</b>		
4.1.1	Forsikringstakere	6 913 795	7 130 165
4.3	Andre fordringer	173 889	0
	<b>Sum fordringer</b>	<b>7 087 684</b>	<b>7 130 165</b>
<b>5</b>	<b>Andre eiendeler</b>		
5.1	Anlegg og utstyr	313 400	67 200
5.2	Kasse, bank (folio)	30 270 860	21 038 440
5.3	Eiendeler ved skatt	5 083 748	5 082 833
	<b>Sum andre eiendeler</b>	<b>35 668 008</b>	<b>26 188 473</b>
<b>6</b>	<b>Forskuddsbetalte kostnader og opptjente, ikke mottatte inntekter</b>		
6.3	Andre forskuddsbetalte kostnader og opptjente, ikke mottatte inntekter	5 025 900	4 579 141
	<b>Sum forskuddsbetalte kostnader og opptjente, ikke mottatte inntekter</b>	<b>5 025 900</b>	<b>4 579 141</b>
	<b>SUM EIENDELER</b>	<b>277 465 388</b>	<b>238 661 086</b>



## Egenkapital og forpliktelser

	Note	2023	2022
<b>8 Opptjent egenkapital</b>			
8.1.3 Avsetning til naturskadefondet	20	-14 102	-12 987
8.1.4 Avsetning til garantiordningen	20	-1 371 659	-1 188 568
8.2 Annen opptjent egenkapital		-219 883 583	-199 229 395
<b>Sum opptjent egenkapital</b>		<b>-221 269 344</b>	<b>-200 430 950</b>
<b>10 Forsikringsforpliktelser brutto i skadeforsikring</b>			
10.1 Avsetning for ikke opptjent bruttopremie	21	-1 418 638	-1 308 290
10.3 Brutto erstatningsavsetning	21	-10 047 441	-8 742 964
<b>Sum forsikringsforpliktelser brutto i skadeforsikring</b>		<b>-11 466 079</b>	<b>-10 051 253</b>
<b>11 Avsetninger for forpliktelser</b>			
11.1 Pensjonsforpliktelser	13	-19 920 249	-18 837 382
11.2.1 Forpliktelser ved periodeskatt	12	-1 369 896	-484 818
11.3 Andre avsetninger for forpliktelser (premierabatt)	3	-8 500 000	-4 300 000
<b>Sum avsetninger for forpliktelser</b>		<b>-29 790 145</b>	<b>-23 622 200</b>
<b>13 Forpliktelser</b>			
13.1 Forpliktelser i forbindelse med direkte forsikring	22	-12 593 496	-2 391 570
13.5 Andre forpliktelser	23	-1 377 433	-1 263 616
<b>Sum forpliktelser</b>	<b>15</b>	<b>-13 970 929</b>	<b>-3 655 186</b>
<b>14 Påløpte kostnader og mottatte, ikke opptjente inntekter</b>			
14.2 Andre påløpte kostnader og mottatte, ikke opptjente inntekter	24	-968 892	-901 497
<b>Sum påløpte kostnader og mottatte, ikke opptjente inntekter</b>		<b>-968 892</b>	<b>-901 497</b>
<b>SUM EGENKAPITAL OG FORPLIKTELSER</b>		<b>-277 465 388</b>	<b>-238 661 086</b>



Bud. 31.12.23

19.03.24

I styret for BUD OG HUSTAD FORSIKRING GJENSIDIG

*Remi Teistklub*  
Remi Teistklub  
(styreleder)

*Janiche Sandvik*  
Janiche Sandvik  
(nestleder)

*Stig Myhre*  
Stig Myhre

*Trond H. Iversen*  
Trond Harald Iversen

*John O. Gustad*  
John Oskar Gustad

*Eirin Roaldsen*  
Eirin Roaldsen

*Synehøve Grinhen Ervik*  
Synehøve Grinhen Ervik

*Tormod Mähle*  
Tormod Mähle  
(ansatte valgt)

*Ole Morten Sørvik*  
Ole Morten Sørvik  
(adm. dir.)



Havblomst

Foto: Rederi



## Oppstilling av endringer i egenkapital

	Annen opptjent egenkapital	Avsetning til naturskade-fondet	Avsetning til garanti-avsetning	Sum
Egenkapital 01.01.2023	199 229 395	12 987	1 188 568	200 430 950
Årets resultat	20 838 393			20 838 393
Økning av naturskedefondet	-1 115	1 115		0
Økning av garantiavsetningen	-183 091		183 091	0
<b>Egenkapital 31.12.2023</b>	<b>219 883 583</b>	<b>14 102</b>	<b>1 371 659</b>	<b>221 269 343</b>

## Kontantstrømoppstilling

Kontantstrøm fra operasjonelle aktiviteter	Note	2023	2022
Resultat før skattekostnad		23 278 967	-10 740 288
Periodens betalte skatt	12	-484 818	-1 589 601
Tap/gevinst ved salg av finansielle eiendeler	9,10	-1 860 800	-5 870 898
Ordinære avskrivninger	14	602 748	585 378
Nedskrivning anleggsmidler			
Endring i fordring på forsikringstakere og forpliktelser ved direkte forsikring		42 481	684 528
Endring i forsikringstekniske avsetninger og avsetning til premierabatt		11 616 752	-12 274 570
Forskjell kostnadsført pensjon og inn/utbetaling pensjonsordning	13	-1 082 868	-1 485 243
Verdiendringen på investeringer i forhold til virkelig verdi		-14 500 806	20 174 184
Endring i andre tidsavgrensningsposter		4 420 095	-4 377 026
<b>Netto kontantstrøm fra operasjonelle aktiviteter</b>		<b>22 031 751</b>	<b>-14 893 536</b>
<b>Kontantstrøm fra investeringsaktiviteter</b>			
Netto utbetaling/innbetaling ved kjøp og salg av aksjer, andeler og obligasjoner	9,10	-9 527 259	8 883 048
Netto utbetaling/innbetaling ved kjøp og salg av anlegg og utstyr	14	-334 348	-896 878
<b>Netto kontantstrøm fra investeringsaktiviteter</b>		<b>-9 861 607</b>	<b>7 986 170</b>
<b>Kontantstrøm fra finansieringsaktiviteter</b>			
<b>Netto kontantstrøm fra finansieringsaktiviteter</b>		<b>0</b>	<b>0</b>
<b>Netto kontantstrøm for perioden</b>		<b>12 170 144</b>	<b>-6 907 366</b>
Beholdning av kontanter ved periodens begynnelse (01.01.)	16	28 851 238	35 758 604
Beholdning av kontanter ved periodens slutt (31.12.)	16	41 021 382	28 851 238
<b>Netto kontantstrøm for perioden</b>		<b>12 170 144</b>	<b>-6 907 366</b>



## Noter

### Note 1 Regnskapsprinsipper

#### Generelt

Regnskapet er utarbeidet i samsvar med regnskapsloven og forskrift om årsregnskap for skadeforsikringsforetak. Da selskapet ikke inngår i konsern eller har utstedt verdipapirer som er notert på regulert marked i en EØS-stat, følger det av forskriftens § 3-12 at man kan fravike reglene for innregning og måling i IFRS. § 5-1 gir en utvidet adgang for små forsikringsforetak til å fravike IFRS-noteopplysninger. Selskapet oppfyller kravene til små forsikringsforetak. Etter § 3-12 kan skadeforsikringsforetak fravike bestemmelser i internasjonale regnskapsstandarder i samsvar med forskrift 21. januar 2008 nr 57 om forenklet anvendelse av internasjonale regnskapsstandarder § 3-1.

#### Forsikringspremier

Forsikringspremier inntektsføres i takt med forsikringsperioden. Forfalte bruttopremier omfatter all egenregningspremie selskapet har mottatt eller har til gode i regnskapsåret. Ved periodeslutt foretas en tidsavgrensning hvor forfalt premie som vedrører neste år blir periodisert under "endring i avsetning for ikke opptjent premie".

#### Erstatningskostnad

Erstatningskostnadene består av betalte erstatninger i tillegg til endringer i erstatningsavsetningene. Direkte og indirekte skadebehandlingskostnader inngår i erstatningskostnadene. Erstatningskostnadene inneholder avviklingstap/-gevinst i forhold til tidligere års avsetninger.

#### Forsikringsrelaterte driftskostnader

Forsikringsrelaterte driftskostnader består av administrasjonskostnader og salgskostnader redusert for mottatt provisjon for avgitt koassurans. Administrasjonskostnader er periodisert og kostnadsført innen regnskapsperioden.

#### Skatt

Skattekostnaden i resultatregnskapet omfatter både periodens betalbare skatt og endring i utsatt skatt. Utsatt skatt beregnes på grunnlag av de midlertidige forskjeller som eksisterer mellom regnskapsmessige og skattemessige verdier, samt eventuelt ligningsmessig underskudd til fremføring ved utgangen av regnskapsåret. Skatteøkende og skattereduserende midlertidige forskjeller som reverserer eller kan reversere i samme periode er utlignet. Oppføring av utsatt skattefordel på netto skattereduserende forskjeller som ikke er utlignet og underskudd til fremføring, begrunnes med antatt fremtidig inntjening. Utsatt skatt og skattefordel som kan balanseføres oppføres netto i balansen.

#### Valuta

Regnskapet er i norske kroner. Transaksjoner i utenlandsk valuta regnskapsføres til gjeldende kurs. Fordringer og gjeld i utenlandsk valuta er omregnet til norske kroner etter valutakurs på balansedagen, og de relaterte gevinster og tap fra omregningen er regnskapsført i resultatregnskapet.

#### Premieavsetning

Premieavsetning er en periodisering av forfalt premie. Avsetningen er summen av de uopptjente deler av forfalt premie.

#### Erstatningsavsetning

Erstatningsavsetning er avsetning for skader som allerede er meldt til selskapet og et anslag for skader som er inntruffet, men ikke meldt pr. regnskapsårets slutt. Avsetningene knyttet til kjente skader er individuelt vurdert av oppgjørsapparatet, mens avsetningene for ukjente skader er basert på selskapets erfaringstall og bruk av forsikringsmatematiske metoder. Avsetningen inneholder også avsetning for indirekte skadebehandlingskostnader. Denne avsetningen utgjør 7% av erstatningsavsetningen.

#### Avsetning til naturskadefondet


Naturskadefond er et fond til dekning av fremtidige naturskader. Fondet er bunden egenkapital.

#### Avsetning til garantiordningen

Avsetningen til garantiordningen skal gi sikkerhet for at forsikringstakerne etter direkte skadeforsikringsavtaler avsluttet i Norge mottar riktig oppfyllelse av forsikringskrav som følger avtalen. Avsetningen skal minimum utgjøre 1,5% av opptjent premieinntekt de 3 siste år. Etter forskriftsendring av 04.04.08 er denne avsetningen nå presentert som en del av egenkapitalen.

#### Anlegg og utstyr

Varige driftsmidler vurderes til anskaffelseskost redusert med akkumulerte avskrivninger. Anskaffelseskost inkluderer kostnader som er direkte henførbare til anskaffelsen av eiendelen.



## Immaterielle eiendeler

Andre immaterielle eiendeler omfatter eksternt utviklet programvare og som er anskaffet separat, eller som en gruppe, vurderes til anskaffelseskost fratrukket akkumulerte avskrivninger og akkumulerte tap ved verdifall. Utviklingskostnader aktiveres bare dersom utviklingskostnaden kan måles pålitelig, produktet eller prosessen er teknisk og økonomisk mulig, det vil generere fremtidige økonomiske fordeler og selskapet har intensjon om og har tilstrekkelige ressurser til å ferdigstille utviklingen. Immaterielle eiendeler avskrives lineært over 7 år.

## Bygninger og andre faste eiendommer

Eierbenyttet eiendom er i medhold av IAS 16 vurdert til anskaffelseskost redusert for ordinære avskrivninger. Avskrivningene er fordelt lineært over forventet levetid på eiendommen. Dersom virkelig verdi er lavere enn bokført verdi foretas nedskrivning. Nedskrivningen reverseres når grunnlaget for denne ikke lenger er tilstede.

## Pensjoner

Selskapet har både innskuddsbaserte og ytelsesbaserte pensjonsordninger.

De ytelsesbaserte ordningene gir de ansatte rett til avtalte fremtidige pensjonsytelser. Pensjonsforpliktelsene beregnes etter lineær diskonteringsrente, avkastning på pensjonsmidler, fremtidig regulering av lønn, pensjoner og ytelser fra folketrygden og aktuarielle forutsetninger om dødelighet, frivillig avgang m.m. Beregnet kostnad er utgiftsført i resultatregnskapet. Periodens aktuarielle avvik inkluderes i «andre inntekter og kostnader».

Premie til innskuddsbaserte ordninger kostnadsføres i samme periode som plikt til å gjøre innskudd oppstår.

Selskapet er også medlem av AFP-ordningen som administreres av LO/NHO. Dette er en flerforetaks ytelsesbasert pensjonsordning, men den blir regnskapsført som en innskuddsbasert pensjonsordning som følge av at selskapet ikke er i stand til å gi et pålitelig estimat på sin andel av pensjonsforpliktelsen i ordningen.

## Finansielle eiendeler

Finansielle eiendeler innregnes i balansen når selskapet blir part i eiendelens kontraktsmessige betingelser. Alminnelig kjøp og salg av finansielle eiendeler blir regnskapsført på transaksjonsdagen. Finansielle eiendeler fraregnes når de kontraktsmessige rettene til kontantstrømmene fra den finansielle eiendelen utløper, eller når selskapet overfører den finansielle eiendelen i en transaksjon hvor all eller tilnærmet all risiko og fortjenestemulighet knyttet til eierskap av eiendelen overføres. Finansielle eiendeler klassifiseres i en av følgende kategorier:

- til virkelig verdi over resultat
- tilgjengelig for salg
- utlån og fordringer

### Til virkelig verdi over resultatet

På tidspunktet for implementering av IFRS ved første gangs innregning og i etterfølgende perioder, kan alle finansielle eiendeler og forpliktelser klassifiseres til virkelig verdi over resultatet dersom:

- klassifiseringen reduserer mismatch i måling eller innregning som ellers ville oppstått som følge av ulike regler for måling av eiendeler og forpliktelser
- de finansielle eiendeler inngår i en portefølje som løpende måles og rapporteres til virkelig verdi

I tråd med styrets godkjente investeringsstrategi har selskapet etablert en investeringsportefølje som løpende styres og vurderes etter virkelig verdi. Status basert på virkelig verdi rapporteres regelmessig til ledelsen og styret. Finansielle eiendeler til virkelig verdi over resultatet måles til virkelig verdi på balansetidspunktet. Endringer i virkelig verdi innregnes i resultatet.

### Tilgjengelig for salg

Eiendeler i kategorien tilgjengelig for salg er finansielle eiendeler som selskapet har valgt å plassere i denne kategorien, eller som ikke er klassifisert i noen annen kategori. Eiendelene i denne kategorien måles til virkelig verdi, og endringen føres i resultatregnskapet under «andre inntekter og kostnader».

### Utlån og fordringer

Utlån og fordringer er ikke-derivative finansielle eiendeler med betalinger som er faste eller lar seg fastsette. Utlån og fordringer måles til virkelig verdi.

## Noter

### Kredittrisiko

Kredittrisiko er risiko for manglende oppgjør av fordring, utlån og obligasjonsplassering selskapet besitter. Selskapet har kredittrisiko i både sin finansportefølje og i selskapets ordinære forsikringsvirksomhet. Kredittrisikoen i selskapets finansportefølje er søkt redusert ved plasseringer i renteobligasjoner med moderat risiko. Kredittrisikoen anses som forholdsvis lav i selskapets finansportefølje. Kredittrisikoen i selskapets ordinære forsikringsvirksomhet er i all hovedsak knyttet til manglende premieinnbetalinger fra kunder samt oppgjør fra koassurandør Gjensidige Forsikring ASA. Kredittrisikoen knyttet til dette anses som lav.

### Likviditetsrisiko

Likviditetsrisikoen er knyttet til at selskapet ikke er i stand til å gjøre opp sine forpliktelser etter hvert som de forfaller til betaling. Selskapets finansportefølje er plassert slik at de aller fleste midlene kan være tilgjengelig for selskapet innen 1-4 dager. Oppgjør fra Gjensidige Forsikring ASA sin andel av skader avregnes kvartalsvis. For enkeltskader over 4 mill. kan hurtigere oppgjør kreves. Manglende oppgjør fra selskapets forsikringskunder har historisk vært lav, og forventes å være lav fremover, da kundenes forsikringsavtale etter forsikringsavtaleloven vil opphøre ved manglende betaling. Selskapets likviditetsrisiko er lav.

### Kursrisiko

Kursrisiko defineres som verdifall som følge av reduserte markedspriser på finansielle instrumenter. Selskapets finansplasseringer vil ha en kursrisiko. Endringer i finansmarkedene gjør at finansresultatet varierer. Selskapet anser kursrisikoen til å være noe høy.

### Renterisiko

Renterisiko er risikoen for verdifall som følge av endringer i rentenivået. Hovedtyngden av selskapets investeringer er plassert i bank og rentebærende papirer og er således eksponert for endringer i rentenivået. Selskapets renterisiko anses som forholdsvis lav.

### Valutarisiko

Valutarisiko er definert som økonomiske tap som følge av endringer i valutakurser. Selskapet er ikke i vesentlig grad eksponert for endringer i valutakurser.

## Bruk av estimater

### Generelt

Utarbeidelsen av regnskapet og anvendelse av de valgte regnskapsprinsipper innebærer at ledelsen må foreta vurderinger, utarbeide estimater og anvende forutsetninger som påvirker regnskapsført verdi av eiendeler, forpliktelser, inntekter og kostnader. Estimaterne og de tilhørende forutsetningene er basert på historisk erfaring og andre faktorer som er vurdert å være forsvarlige basert på de underliggende forholdene. Estimaterne kan avvike fra faktiske resultater, men er basert på beste estimat på tidspunktet for regnskapsavleggelsen. Endringer i regnskapsmessige estimater innregnes i den perioden estimatene endres hvis endringen kun påvirker denne perioden, samt i fremtidige perioder hvis endringene også påvirker fremtidige perioder.

### Forsikringstekniske avsetninger

Selskapet har i hovedsak korthalede forretninger. Usikkerheten til korthalede bransjer er i hovedsak knyttet til skadens størrelse. Avsetninger til IBNR skjer ved hjelp av modeller for å estimere avsetning for skader inntruffet, men ikke rapportert. Avsetningen må estimeres på grunnlag av erfaring og empiriske data.

### Virkelig verdi på finansielle instrumenter

Virkelig verdi på finansielle instrumenter som ikke handles i et aktivt marked fastsettes ved hjelp av allment aksepterte verdsettelsesmetoder. Disse metodene er i hovedsak basert på markedsforholdene på balansedagen.

### Pensjoner

Netto pensjonsforpliktelser og årets pensjonskostnad er basert på aktuarielle og økonomiske forutsetninger. Enhver endring i disse forutsetningene påvirker pensjonsforpliktelsen og årets pensjonskostnad. Endringer i diskonteringsrenten gir vesentligst utslag. Diskonteringsrenten fastsettes ved slutten av hvert år.



## Note 2 Lønn, godtgjørelse m.m.

Ytelser til ledende personer	Lønn og naturallytelser	Bonus	Pensjonskostn
Ole Morten Sørvik, adm.dir.	2 056 848	67 500	240 322

Styret	Honorar
Remi Teistklubb, styreleder	106 500
Janiche Sandvik, nestleder	64 000
Eirin Beate Roaldsen	64 000
Trond Iversen	55 000
Stig Arnfinn Myhre	64 000
Tormod Mahle, valgt av ansatte	68 500
Synnøve G Ervik	50 500
John Oskar Gustad	55 000
<b>Sum styret</b>	<b>527 500</b>

På generalforsamlingen i 2023 ble følgende vedtatt:	Fast årlig godtgjørelse	Godtgjørelse pr. møtedag
Styreleder	66 000	4 500
Styremedlemmer	28 000	4 500
Medlemmene i valgkomiteen	3 000	4 500

Det er ikke avtalt noe særskilt vederlag til daglig leder eller leder av styret ved opphør eller endring av ansettelsesforholdet eller vervet. Det er heller ikke noen særskilte avtaler om bonuser, overskuddsdelinger, opsjoner m.m. til disse to.

Ved årets slutt hadde selskapet 6 ansatte som fordeler seg på 6 årsverk.

Daglig leder har ikke lån i selskapet pr. 31.12.23. Det er ytet lån til de øvrige ansatte med kr 1.497.500 pr. 31.12.23. Lånene er sikret med salgspant i bil. Rentesatsen er inntil 4% under normrentesatsen. Denne er lavere enn selskapets diskonteringsrente, men det er ikke foretatt neddiskontering av fordringen da differansen ansees uvesentlig. Avdragstiden er maks 5 år.

### Revisor

Kostnadsført lovpålagt revisjon i året utgjør kr 277.984. I tillegg er det kostnadsført kr 72.071 for andre tjenester enn revisjon. Merverdiavgift er inkludert i beløpene.

## Note 3 Opptjent bruttopremie for egen regning

Dette er selskapets direkte og indirekte andel av den totale premie. Premien knytter seg i all vesentlighet til kystkaskoforsikring i Norge. Selskapet har ingen direkte premieinntekter fra land utenfor Norge.

	2023	2022
Totale premier for egen regning	34 766 583	31 815 473
Avsetning for ikke opptjent bruttopremie	-110 352	-336 858
Premierabatt til forsikringstakere	-8 500 000	-4 300 000
For mye/lite avsatt premierabatt i fjor	-41 469	97 294
<b>Opptjent bruttopremie for egen regning, post 1.1</b>	<b>26 114 764</b>	<b>27 275 908</b>



## Noter

### Note 4 Premieinntekter og erstatningskostnader m.v.

Dette er selskapets direkte andel for egen regning.

	<b>2023</b>
Forfalte bruttopremier	34 766 583
Opptjente bruttopremier	26 114 764
Påløpne brutto erstatningskostnader	28 076 048
Brutto driftskostnader inkl. provisjonsinntekter	1 425 389
<b>Påløpne brutto erstatningskostnader:</b>	
Betalte erstatninger for skader inntruffet i 2023	26 771 570
Erstatningsavsetninger vedr. 2023	10 047 533
Anslåtte erstatningskostnader 2023	36 819 103
Avviklingsresultat relatert til tidligere regnskapsperioder	-8 743 055
<b>Sum</b>	<b>28 076 048</b>

### Note 5 Salgskostnader

Dette er selskapets andel av kostnader som kan henføres til salg/markedsføring med fratrukk av mottatt ko-forsikringsprovisjon. Også for inneværende og foregående år oppnådde vi en ekstraprovisjon fra Gjensidige.

	<b>2023</b>	<b>2022</b>
Lønnskostnader	6 033 866	5 681 486
Provisjonskostnader	100 000	94 000
Provisjonsinntekter	-12 034 221	-13 361 534
Andre kostnader	402 676	748 261
<b>Salgskostnader, post 4.1</b>	<b>-5 497 679</b>	<b>-6 837 787</b>



Multi Arctic

Foto: Rederi




### Note 6 Andre forsikringsrelaterte driftskostnader

	<u>2023</u>	<u>2022</u>
Skadeforebyggende tiltak	403 774	344 712
<b>Sum post 5</b>	<b>403 774</b>	<b>344 712</b>

### Note 7 Renteinntekter og utbytte mv. på finansielle eiendeler

	<u>2023</u>	<u>2022</u>
Renteinntekter på særvilkårssinnskudd	831 896	375 541
Renteinntekter på obligasjoner	5 670 464	4 129 793
Utbytte fra aksjer og egenkapitalbevis	4 712 365	4 195 092
Andre finansinntekter/andre renteinntekter	36 881	40 434
<b>Sum post 8.2</b>	<b>11 251 606</b>	<b>8 740 860</b>




Svanaug Elise

Foto: Rederi



## Noter



### Note 8 Utlån og fordringer

Obligasjonslån	Org.nr.	Virkelig verdi	Kostpris
Color Group AS 23/26	958815018	1 554 450	1 500 000
Aker ASA 22/27	886581432	4 115 600	4 000 000
Aker Horizons AS 21/25	925978558	1 440 150	1 500 000
Ekornes QM Holding 23/26	820350022	1 236 375	1 250 000
Eika Gruppen 23/28	979319568	2 022 600	2 000 000
Fibo Group AS 22/25	914925460	1 892 000	2 000 000
Kreditor 23/27	927901048	1 200 000	1 250 000
BW Offshore 23/28	995682346	1 529 550	1 500 000
Color Group AS 20/24	958815018	3 261 300	3 000 000
DNB Bank ASA 19/24	948851006	2 009 800	2 000 000
Hoegh LNG Holdings Ltd 20/25	989837877	3 090 000	3 000 000
GasLog Ltd. 19/24	260000497	2 047 000	2 000 000
Grieg Seafood ASA 20/25	946598038	3 021 300	3 000 000
Ocean Yield ASA 19/24	991844562	510 650	487 500
Sparebank 1 Nord-Norge 23/28	952706365	2 001 000	2 000 000
Kistefos AS 22/26	951408743	3 033 900	3 000 000
Klaveness ASA 23/28	997553667	1 516 950	1 500 000
Norlandia health & care group 21/25	917933367	1 500 000	1 500 000
Ship Finance 19/24	200281489	3 012 900	3 000 000
Ocean Yield ASA 23/27	930192503	1 519 950	1 500 000
Odfjell SE 21/25	930192503	1 555 350	1 500 000
Odfjell Technology Ltd 22/26	201202698	1 319 125	1 250 000
Sparebank 1 Nordmøre 22/27	937899408	2 037 000	2 000 000
Protector Fosikring ASA 21/26	985279721	2 005 800	2 000 000
Sparebanken Øst 23/28	937888937	2 052 000	2 000 000
Sparebanken Vest 23/29	832554332	2 011 800	2 000 000
Sparebank 1 Boligkreditt AS 20/25	988738387	1 996 800	2 000 000
SpareBank 1 Østlandet 19/24	920426530	2 007 800	2 000 000
Trym 21/24	920974414	1 990 000	2 000 000
Stolt-Nielsen Limited 20/24	945883294	1 502 700	1 500 000
Teekay LNG Partners 20/25	260000101	2 056 200	2 000 000
<b>Sum post 2.4.2</b>		<b>62 050 051</b>	<b>61 237 500</b>
<b>Bankinnskudd, særvilkår - post 2.3.2</b>		<b>10 750 522</b>	<b>10 750 522</b>
<b>Lån til ansatte - post 2.3.2</b>		<b>1 497 500</b>	<b>1 497 500</b>
<b>Sum</b>		<b>74 298 073</b>	<b>73 485 522</b>

Opplysninger om virkelig verdi for obligasjoner som ligger i kategorien utlån og fordringer er basert på verdsettelsesteknikker i nivå 1 i virkelig verdi hierarkiet. Obligasjonene er ført til virkelig verdi.



## Note 9 Aksjer

### Børsnoterte aksjer innenfor fritaksområdet

Aksjer	Org.nr.	Antall	Nivå	Ansk.kost	Bokført verdi	Markedsverdi
AF Gruppen ASA	938702675	3 000	1	516 684	372 600	372 600
DNB ASA	981276957	13 000	1	2 324 530	2 808 000	2 808 000
Elmera Group AS	920153577	12 000	1	502 340	362 400	362 400
MOWI	964118191	10 700	1	1 985 043	1 947 400	1 947 400
XXL ASA	995306158	40 000	1	493 549	38 000	38 000
Lerøy Seafood Group	975350940	42 700	1	2 628 158	1 786 568	1 786 568
Aker ASA	886581432	3 000	1	2 127 291	1 998 000	1 998 000
Aker BP ASA	989795848	6 900	1	2 017 527	2 038 950	2 038 950
Måsøval	933792854	45 700	1	1 550 660	1 188 200	1 188 200
Telenor ASA	982463718	15 300	1	2 700 049	1 783 980	1 783 980
Olympic Subsea ASA	917772533	546	1	1 208 000	32 760	32 760
Yara International ASA	986228608	9 000	1	3 369 132	3 250 800	3 250 800
Gjensidige Forsikring ASA	995568217	29 300	1	4 884 253	5 493 750	5 493 750
Tomra Systems ASA	927124238	10 200	1	1 378 503	1 259 190	1 259 190
Orkla ASA	910747711	16 300	1	1 386 614	1 285 092	1 285 092
Equinor ASA	923609016	6 700	1	2 101 680	2 158 405	2 158 405
Norsk Hydro ASA	914778271	8 000	1	496 030	547 200	547 200
P/F Bakkafrøst		3 100	1	1 562 789	1 649 200	1 649 200
Sparebank 1 SR-bank ASA	937895321	5 000	1	587 673	644 500	644 500
Salmon Evolution ASA	925344877	160 000	1	1 303 266	1 084 800	1 084 800
Grieg Seafood	946598038	17 000	1	1 569 157	1 161 100	1 161 100
<b>Sum aksjer</b>				<b>36 692 928</b>	<b>32 890 895</b>	<b>32 890 895</b>

### Egenkapitalbevis

Sparebanken Øst	937888937	19 000	1	1 035 343	953 800	953 800
Sparebank 1 Nordmøre	937899408	38 086	1	4 519 020	4 760 750	4 760 750
Sparebank 1 Nord-Norge	952706365	93 700	1	5 305 859	9 669 840	9 669 840
Sparebank 1 SMN	937101003	74 700	1	5 688 871	10 592 460	10 592 460
Sparebanken Møre	937899319	27 574	1	7 483 010	11 581 080	11 581 080
Sparebank 1 Østlandet	920426530	32 000	1	2 760 176	4 243 200	4 243 200
Sparebanken Vest	832554332	46 055	1	2 490 510	5 038 417	5 038 417
<b>Sum egenkapitalbevis</b>				<b>29 282 789</b>	<b>46 839 547</b>	<b>46 839 547</b>

### Til post 2.4.1

**65 975 716      79 730 442      79 730 442**

Nivå 1 = Publiserte markedspriser i aktive markeder

Nivå 2 = Verdsettelsesteknikk basert på observerbare markedsdata

Nivå 3 = Verdsettelsesteknikk basert på ikke-observerbare markedsdata

Aksjer er ført til markedsverdi. Pr. 31.12.23 var markedsverdi 3,8 mill. lavere enn anskaffelseskost.

Egenkapitalbevis er ført til markedsverdi. Pr. 31.12.23 var markedsverdi 17,6 mill. høyere enn anskaffelseskost.



## Noter

### Note 10 Aksjefond

Aksjefond	ISIN- nr	Nivå	Ansk. kost	Bokført verdi	Markedsverdi
DnB Aktiv 50A	NO0010337603	1	15 630 489	17 861 248	17 861 248
Ardevora Global Equity SRI	IE00BD040H97	1	3 800 000	4 341 590	4 341 590
Nordea Stabile Aksjer	NO0010452782	1	9 641 225	13 308 107	13 308 107
Sector Emergin Markets Equities	IE00WVKD9D3	1	5 880 785	5 888 796	5 888 796
Ardevora Global Equity	IE00BBGT3P3	1	7 450 000	8 808 665	8 808 665
Artisan Global Opportunities	IE00B615T757	1	4 650 000	5 395 739	5 395 739
Egerton Capital Equity	IE00B8DTFF91	1	7 750 000	8 256 130	8 256 130
Wellington Global Stewards	IE000XNUGI52	1	4 853 756	5 440 384	5 440 384
Nordea Klima og Miljø	LU0348926360	1	2 050 000	2 496 175	2 496 175
Nordea Emerging Stars	LU0994704459	1	2 370 000	1 987 927	1 987 927
Urealisert agio fond				298 120	298 120
<b>Sum aksjefond</b>			<b>64 076 255</b>	<b>74 082 881</b>	<b>74 082 881</b>
<b>Note 9 - Aksjer og EK-bevis</b>			<b>65 975 716</b>	<b>79 730 442</b>	<b>79 730 442</b>
<b>Sum post 2.4.1</b>			<b>130 051 971</b>	<b>153 813 324</b>	<b>153 813 324</b>

Nivå 1 = Publiserte markedspriser i aktive markeder

Nivå 2 = Verdsettelsesteknikk basert på observerbare markedtsdata

Nivå 3 = Verdsettelsesteknikk basert på ikke-observerbare markedtsdata

### Note 11 Administrasjonskostnader knyttet til investeringer, herunder rentekostnader

Dette er selskapets andel av kostnader som kan henføres til forvaltning av finansielle eiendeler.

	2023	2022
Lønnskostnader	1 231 131	1 278 625
Andre kostnader	1 285 806	1 222 289
<b>Adm.kostnader knyttet til investeringer, post 8.6</b>	<b>2 516 937</b>	<b>2 500 914</b>

### Note 12 Skattekostnad

Betalbar skatt fremkommer slik:	2023	2022
Ordinært resultat før skattekostnad	23 278 967	-10 740 288
Estimatendringer ytelsesbaserte pensjonsordninger	-1 717 276	1 485 243
Permanente forskjeller	-19 661 436	11 357 094
Endring midlertidige forskjeller	1 074 364	-2 179 320
Grunnlag betalbar skatt før anv. av undersk. til fremf.	2 974 619	-77 271
Til/fra fremførbart underskudd	-77 271	
Grunnlag betalbar skatt	2 897 348	-77 271
<b>Betalbar skatt på årets resultat (25%)</b>	<b>724 337</b>	



## Årets skattekostnad fremkommer slik:

Betalbar skatt på årets resultat	724 337	-
Endring utsatt skatt / utsatt skattefordel	-915	630 547
Utsatt skatt på actuarielle gevinster	429 319	-371 311
For mye/lite avsatt skatt tidligere år	-124	
<b>Årets totale skattekostnad</b>	<b>1 152 617</b>	<b>259 236</b>

## Betalbar skatt i balansen fremkommer slik:

Betalbar skatt på årets resultat	724 337	-
Betalbar formuesskatt	645 559	484 803
<b>Sum betalbar skatt</b>	<b>1 369 896</b>	<b>484 803</b>

## Spesifikasjon av grunnlag for utsatt skatt / utsatt skattefordel:

	2023	2022	Endring
Driftsmidler	-1 227 297	-1 235 800	8 503
Kundefordringer og andre utestående fordringer	-	-	-
Pensjonsforpliktelser	-19 920 248	-18 837 381	-1 082 867
<b>Sum midlertidige forskjeller</b>	<b>-21 147 545</b>	<b>-20 073 181</b>	<b>-1 074 364</b>
Andre midlertidige forskjeller	812 551	-180 885	993 436
Fremførbart skattemessig underskudd	-	-77 271	77 271
<b>Grunnlag utsatt skatt / utsatt skattefordel i balansen</b>	<b>-20 334 994</b>	<b>-20 331 337</b>	<b>-3 657</b>
<b>Utsatt skatt (+) / utsatt skattefordel (-) pr 31.12.</b>	<b>-5 083 749</b>	<b>-5 082 833</b>	<b>-916</b>
Anvendt skattesats	25%	25%	

## Avstemming av skattekostnad

Skattekostnad i regnskapet	1 152 617	259 236
Skatt av resultat før skattekostnad	5 819 742	-2 685 072
<b>Forsk.mellom årets skattekostn.og 25 % av res.før skatt</b>	<b>- 4 667 125</b>	<b>2 944 308</b>

## Forklaring på hvorfor årets skattekostnad ikke utgjør 25 % av resultatet før skatt

Skatt av midlertidige forskjeller verdipapirer	248 358	105 034
Skatt av permanente forskjeller	-4 915 359	2 839 274
Skatt av ikke skattepliktig rente på tilbakebetalt skatt		
Endring utsatt skatt, tidl.år		
For lite betalt skatt tidligere år	-124	
<b>Sum differanse</b>	<b>-4 667 125</b>	<b>2 944 308</b>



## Noter

### Note 13 Pensjonskostnader, midler og forpliktelser

Selskapet er pliktig til å ha tjenstepensjonsordning etter lov om obligatorisk tjenstepensjon. Selskapets pensjonsordninger tilfredsstiller kravene i denne lov. Pensjonsordningene omfatter 6 yrkesaktive og 6 pensjonister:

- Selskapets ytelsesbaserte pensjonsordning omfatter 6 pensjonister
- For de 6 yrkesaktive er det opprettet en innskuddsbasert pensjonsordning
- I tillegg er det etablert en tidligpensjonsordning som gir de ansatte rett til å gå av med pensjon når de fyller 63 år. Ordningen anses som en ytelsesbasert driftspensjon, der midler tilsvarende beregnet forpliktelse ved etableringen av ordningen er plassert i aksjefond som er pantsatt til fordel for den ansatte

	2023	2022
Nåverdi av årets pensjonsopptjening inkludert AGA	1 189 433	1 258 196
Rentekostnad av pensjonsforpliktelsen	529 817	377 463
Administrasjonskostnader inkludert arbeidsgiveravgift	45 212	43 692
<b>Netto pensjonskostnad ytelsesbaserte ordninger</b>	<b>1 764 462</b>	<b>1 679 351</b>
Netto pensjonskostnad innskuddsbaserte ordninger	426 900	426 900
Utkjøp av pensjonsordning kostnadsført		1 078 557
<b>Netto pensjonskostnad</b>	<b>2 191 362</b>	<b>3 184 808</b>

#### Oversikt aktuarielle gevinster og tap ført mot utvidet resultat

Netto aktuarielle (gevinster) og tap i utvidet resultat i perioden	1 717 276	-1 485 243
Akkumulerte aktuarielle (gevinster) og tap innregnet i annen egenkapital	17 395 502	15 678 226

#### Oversikt pensjonsforplikteler og midler

Beregnete pensjonsforpliktelser lukket ordning	-22 428 577	-23 999 624
Pensjonsmidler lukket ordning (til markedsverdi)	20 994 058	21 959 520
<b>Netto forpliktelse lukket ordning</b>	<b>-1 434 519</b>	<b>-2 040 104</b>
Herav AGA inkludert i beregnet forpliktelse	-230 053	-327 170

Beregnet forpliktelser tidligpensjonsordning	-18 485 730	-16 797 277
Pensjonsmidler tidligpensjonsordning	0	0
<b>Netto forpliktelse tidligpensjonsordning</b>	<b>-18 485 730</b>	<b>-16 797 277</b>
Herav AGA inkludert i beregnet forpliktelse	-2 964 546	-2 693 770

<b>Sum netto forpliktelse alle ordninger</b>	<b>-19 920 249</b>	<b>-18 837 381</b>
Herav AGA inkludert i beregnet forpliktelse	-3 194 599	-3 020 940

#### Endring av netto pensjonsforpliktelse

Under/overfinansiert forpliktelse 01/01	-18 837 381	-21 045 997
Total pensjonskostnad	-1 764 462	-1 679 351
Endring i forpliktelse ført mot utvidet resultat	-1 717 276	1 485 243
Totalt innbetalinger og øvrig bevegelser i perioden	2 398 870	2 402 724
<b>Under/overfinansiert forpliktelse 31.12</b>	<b>-19 920 249</b>	<b>-18 837 381</b>



## Økonomiske forutsetninger:

Diskonteringsrente	3,10 %	3,00%
Forventet lønnsregulering/pensjonsøkning	3,50 %	3,50%
G-regulering	3,25 %	3,25%
Forventet avkastning på fondsmidler	3,10 %	3,00%
Regulering av løpende pensjon	1,80 %	2,00%
Arbeidsgiveravgift sats	19,10 %	19,10%

Som aktuariemessige forutsetninger for demografiske faktorer og avgang, er lagt til grunn vanlig benyttede forutsetninger innen forsikring. NRS sine anbefalte beregningsforutsetninger for 2023 er lagt til grunn ved beregningen.

## Note 14 A Immaterielle eiendeler

	<u>Softwareutvikling</u>
Anskaffelseskost 01.01.	2 986 981
Tilgang i året	0
Avgang i året	0
<b>Anskaffelseskost 31.12.</b>	<b>2 986 981</b>
Akkumulerte avskrivninger 31.12.	1 861 682
<b>Balanseført verdi pr. 31.12.</b>	<b>1 125 300</b>
<b>Årets avskrivninger</b>	<b>427 700</b>
Avskrivningsplan	Lineært over 7 år



Ro Spirit

Foto: Rederi



## Noter

### Note 14 B Eierbenyttet eiendom og varige driftsmidler

	Inventar / maskiner	Eierbenyttet eiendom	Sum
Anskaffelseskost 01.01.	1 376 804	3 971 791	5 348 595
Tilgang i året	334 348	0	334 348
Avgang i året	0	0	0
<b>Anskaffelseskost 31.12.</b>	<b>1 711 151</b>	<b>3 971 791</b>	<b>5 682 943</b>
Akkumulerte avskrivninger 31.12.	1 397 752	3 524 691	4 922 443
<b>Balanseført verdi pr. 31.12.</b>	<b>313 400</b>	<b>447 100</b>	<b>760 500</b>
<b>Årets avskrivninger</b>	<b>88 148</b>	<b>86 900</b>	<b>175 048</b>
Avskrivningsplan	Lineært over 3 - 7 år	Lineært over 15 år	

### Note 15 Kategorisering av finansielle eiendeler og forpliktelser

	2023	2022
Aksjer, aksjefond og egenkapitalbevis	153 813 324	129 382 893
Obligasjonslån	62 050 051	60 591 616
Utlån og fordringer	12 248 022	8 701 798
<b>Sum</b>	<b>228 111 397</b>	<b>198 676 307</b>
<b>Finansielle forpliktelser, sum post 13</b>	<b>13 970 929</b>	<b>3 655 186</b>

### Note 16 Beholdning av kontanter og kontantekvivalenter

	2023	2022
Plassering hos kredittinstitusjoner (bankinnskudd på særvilkårsbetingelser uten bindingstid)	10 750 522	7 812 798
Bank (folio) og skattetrekkmidler	30 270 860	21 038 440
<b>Sum</b>	<b>41 021 382</b>	<b>28 851 238</b>

Av innestående i bank utgjør skattetrekkmidler kr 744.323,-

### Note 17 Fordringer i forbindelse med direkte forretning

Selskapet har tilgode premie:	2023	2022
Hos forsikringstakere	3 940 641	4 071 391
Hos meglere	2 973 154	3 058 774
<b>Sum post 4.1.1</b>	<b>6 913 795</b>	<b>7 130 165</b>



## Note 18 Andre eiendeler

Bank (folio). Dette er bankinnskudd som gjelder foliokonto, bundne midler til dekning av selskapets pensjonsforpliktelser og avsatte skattetreksmidler.

## Note 19 Opptjente, ikke mottatte inntekter

Selskapet har tilgode:	2023	2022
Opptjent, ikke mottatte renter	468 370	459 211
Opptjent, ikke mottatte provisjonsinntekter	4 855 650	4 418 050
Urealisert agio	-298 120	-298 120
<b>Sum post 6.3</b>	<b>5 025 900</b>	<b>4 579 141</b>

Opptjente provisjonsinntekter er inntektsført og periodisert etter tidspunktet for når de anses opptjent.

## Note 20 Forsikringstekniske avsetninger klassifisert som egenkapital

		Brutto avsetninger	Netto avsetninger
Avsetning til Naturskadefondet	Post 8.1.3	14 102	14 102
Avsetning til Garantiordningen	Post 8.1.4	1 371 659	1 371 659

## Note 21 Forsikringstekniske avsetninger klassifisert som forsikringsforpliktelser brutto i skadeforsikring

		2023
Premieavsetning	Post 10.1	1 418 638
Erstatningsavsetning	Post 10.3	10 047 441

## Note 22 Forpliktelser i forbindelse med direkte forsikring


Selskapet er skyldig:	2023	2022
Forsikringstakere	1 364 483	3 452 837
Forsikringsselskaper	10 341 038	-1 908 819
Provisjonsreserve	887 976	847 553
<b>Sum post 13.1</b>	<b>12 593 496</b>	<b>2 391 570</b>

## Note 23 Andre forpliktelser

Selskapet er skyldig:	2023	2022
Leverandørgjeld	183 945	229 748
Skattetrekk	707 092	660 862
Skyldig arbeidsgiveravgift	378 844	275 360
Skyldig finansskatt	107 551	97 645
<b>Sum post 13.5</b>	<b>1 377 433</b>	<b>1 263 616</b>



## Noter



### Note 24 Påløpte kostnader og mottatte, ikke opptjente inntekter

	<b>2023</b>	<b>2022</b>
Påløpte feriepenger	813 513	756 925
Påløpte arb.g.avg. av feriepenger	114 704	106 726
Påløpt finansskatt avs. feriepenger	40 675	37 846
<b>Sum post 14.2</b>	<b>968 892</b>	<b>901 497</b>

### Note 25 Hendelser etter balansedagen

Det har ikke inntruffet noen hendelser etter balansedagen av vesentlig betydning for bedømmelsen av regnskapet for 2023 eller for selskapets økonomi for øvrig.

### Note 26 Solvenskapitalkrav og minstekapitalkrav

<b>Risiko i henhold til stressberegning</b>	<b>2023</b>	<b>2022</b>
Totale eiendeler etter Solvensberegning	216 536 541	199 006 335
Myndighetenes Minimumskapitalkrav (MCR)	47 494 000	41 211 200
Solvenskapitalkrav (SCR)	74 394 640	54 903 600
Kapital utover myndighetenes krav	169 042 541	157 795 135
Kapital utover myndighetenes krav	355,93 %	382,90 %
Utnyttelsesgrad	21,94 %	20,71 %
Solvenskapitalkrav for markedsrisiko	66 984 130	51 365 454
Solvenskapitalkrav for motpartsrisiko	3 000 707	3 678 410
Solvenskapitalkrav for forsikringsrisiko	15 334 627	12 836 221
Solvenskapitalkrav for operasjonell risiko	970 314	707 741
Diversifisering	- 11 895 138	- 13 684 226
<b>Solvenskapitalkrav (SCR)</b>	<b>74 394 640</b>	<b>54 903 600</b>



BDO AS  
Storgata 19  
6509 Kristiansund N

## Uavhengig revisors beretning

Til generalforsamlingen i Bud og Hustad Forsikring Gjensidig.

### Konklusjon

Vi har revidert årsregnskapet til Bud og Hustad Forsikring Gjensidig.

#### Årsregnskapet består av:

- Balanse per 31. desember 2023,
- Resultatregnskap 2023
- Kontantstrømpoppstilling for regnskapsåret avsluttet per 31. desember 2023
- Noter til årsregnskapet, herunder et sammendrag av viktige regnskapsprinsipper.

#### Etter vår mening:

- Oppfyller årsregnskapet gjeldende lovkrav, og
- Gir årsregnskapet et rettviseende bilde av selskapets finansielle stilling per 31. desember 2023, og av dets resultater og kontantstrømmer for regnskapsåret i samsvar med aktuelle forskrifter om årsregnskap for forsikringselskaper i Norge.

Vår konklusjon er konsistent med vår tilleggsrapport til revisjonsutvalget.

### Grunnlag for konklusjonen

Vi har gjennomført revisjonen i samsvar med International Standards on Auditing (ISA-ene). Våre oppgaver og plikter i henhold til disse standardene er beskrevet nedenfor under Revisors oppgaver og plikter ved revisjonen av årsregnskapet. Vi er uavhengige av selskapet i samsvar med kravene i relevante lover og forskrifter i Norge og International Code of Ethics for Professional Accountants (inkludert internasjonale uavhengighetsstandarder) utstedt av International Ethics Standards Board for Accountants (IESBA-reglene), og vi har overholdt våre øvrige etiske forpliktelser i samsvar med disse kravene. Innhentet revisjonsbevis er etter vår vurdering tilstrekkelig og hensiktsmessig som grunnlag for vår konklusjon.

Vi er ikke kjent med at vi har levert tjenester som er i strid med forbudet i revisjonsforordningen (EU) No 537/2014 artikkel 5 nr. 1.

Vi har vært revisor for Bud og Hustad Forsikring Gjensidige sammenhengende i 6 år fra valget på generalforsamlingen i november 2017 for regnskapsåret 2017.

### Sentrale forhold ved revisjonen

Sentrale forhold ved revisjonen er de forhold vi mener var av størst betydning ved revisjonen av årsregnskapet for 2023. Disse forholdene ble håndtert ved revisjonens utførelse og da vi dannet oss vår mening om årsregnskapet som helhet, og vi konkluderer ikke særskilt på disse forholdene.

BDO AS, et norsk aksjeselskap, er deltaker i BDO International Limited, et engelsk selskap med begrenset ansvar, og er en del av det internasjonale nettverket BDO, som består av uavhengige selskaper i de enkelte land. Foretaksregisteret: NO 993 606 650 MVA.

side 1 av 3



## **IBDO**

### **Beskrivelse av forholdet**

#### **Vurdering av brutto erstatningsavsetning**

Brutto erstatningsavsetning er et vesentlig estimat i regnskapet. Fastsettelsen av et estimat innebærer at ledelsen må bruke skjønn knyttet til vurderinger av forpliktelsen av meldte skader som er under behandling (RBNS) og til forpliktelsen knyttet til inntrufne skader som ennå ikke er meldt til forsikringsselskapet (IBNR). Videre er bruk av forutsetninger, modeller og data avgjørende for fastsettelse av brutto erstatningsavsetning.

Kompleksiteten og skjønnsutøvelsen ved fastsettelsen av estimatet har medført at vi har hatt dette som et fokusområde ved revisjon.

### **Revisjonen av forholdet**

Vi har gjennomgått selskapets prosesser for skadebehandling og modeller for ledelsens beregning av brutto erstatningsavsetning.

Ledelsen har engasjert aktuar til å bistå med forsikringstekniske beregninger. Vi har vurdert aktuarens kompetanse og objektivitet i tillegg til de spesifikke beregninger, og anbefalinger til ledelsen.

Vi har også vurdert forutsetningene ledelsen og aktuaren har lagt til grunn ved beregningene.

### **Annen informasjon**

Styret og daglig leder (ledelsen) er ansvarlig for annen informasjon. Annen informasjon består av årsberetningen. Vår konklusjon om årsregnskapet ovenfor dekker ikke annen informasjon.

I forbindelse med revisjonen av årsregnskapet er det vår oppgave å lese annen informasjon. Formålet er å vurdere hvorvidt det foreligger vesentlig inkonsistens mellom annen informasjon og årsregnskapet og den kunnskap vi har opparbeidet oss under revisjonen av årsregnskapet, eller hvorvidt informasjon i annen informasjon ellers fremstår som vesentlig feil. Vi har plikt til å rapportere dersom annen informasjon fremstår som vesentlig feil. Vi har ingenting å rapportere i så henseende.

### **Konklusjon om årsberetningen**


Basert på kunnskapen vi har opparbeidet oss i revisjonen, mener vi at årsberetningen

- er konsistent med årsregnskapet og
- inneholder de opplysninger som skal gis i henhold til gjeldende lovkrav.

### **Styret og daglig leders ansvar for årsregnskapet**

Styret og daglig leder (ledelsen) er ansvarlig for å utarbeide årsregnskapet og for at det gir et rettviseende bilde i samsvar med regnskapslovens regler og god regnskapsskikk i Norge. Ledelsen er også ansvarlig for slik intern kontroll som den finner nødvendig for å kunne utarbeide et årsregnskap som ikke inneholder vesentlig feilinformasjon, verken som følge av misligheter eller utilsiktede feil.

Ved utarbeidelsen av årsregnskapet må ledelsen ta standpunkt til selskapets evne til fortsatt drift og opplyse om forhold av betydning for fortsatt drift. Forutsetningen om fortsatt drift skal legges til grunn for årsregnskapet så lenge det ikke er sannsynlig at virksomheten vil bli avvirket.



## Revisors oppgaver og plikter ved revisjonen av årsregnskapet

Vårt mål er å oppnå betryggende sikkerhet for at årsregnskapet som helhet ikke inneholder vesentlig feilinformasjon, verken som følge av misligheter eller utilsiktede feil, og å avgi en revisjonsberetning som inneholder vår konklusjon. Betryggende sikkerhet er en høy grad av sikkerhet, men ingen garanti for at en revisjon utført i samsvar med ISA-ene, alltid vil avdekke vesentlig feilinformasjon. Feilinformasjon kan oppstå som følge av misligheter eller utilsiktede feil. Feilinformasjon er å anse som vesentlig dersom den enkeltvis eller samlet med rimelighet kan forventes å påvirke de økonomiske beslutningene som brukerne foretar på grunnlag av årsregnskapet.

For videre beskrivelse av revisors oppgaver og plikter vises det til:  
<https://revisorforeningen.no/revisjonsberetninger>

BDO AS

Toril Ulfsnes  
statsautorisert revisor  
(elektronisk signert)

BDO AS, et norsk aksjeselskap, er deltaker i BDO International Limited, et engelsk selskap med begrenset ansvar, og er en del av det internasjonale nettverket BDO, som består av uavhengige selskaper i de enkelte land. Foretaksregisteret: NO 993 606 650 MVA.

side 3 av 3



**BUD OG HUSTAD FORSIKRING**

Sentralbord: 71 26 67 00  
Assuransvegen 7, 6430 Bud

Firmapost@budoghustad.no  
www.budoghustad.no

