



## ÅRSREGNSKAPET FOR REGNSKAPSÅRET 2020 - GENERELL INFORMASJON

### Enheten

Organisasjonsnummer: 915 063 020  
Organisasjonsform: Aksjeselskap  
Foretaksnavn: JODFABRIKKEN AS  
Forretningsadresse: Østre vei 9  
1397 NESØYA

### Regnskapsår

Årsregnskapets periode: 01.01.2020 - 31.12.2020

### Konsern

Morselskap i konsern: Ja  
Konsernregnskap lagt ved: Nei

### Regnskapsregler

Regler for små foretak benyttet: Ja  
Benyttet ved utarbeidelsen av årsregnskapet til selskapet: Regnskapslovens alminnelige regler

### Årsregnskapet fastsatt av kompetent organ

Bekreftet av representant for selskapet: Ole Anton Gulsvik  
Dato for fastsettelse av årsregnskapet: 12.06.2021

### Grunnlag for avgivelse

År 2020: Årsregnskapet er elektronisk innlevert  
År 2019: Tall er hentet fra elektronisk innlevert årsregnskap fra 2020

*Det er ikke krav til at årsregnskapet m.v. som sendes til Regnskapsregisteret er undertegnet. Kontrollen på at dette er utført ligger hos revisor/enhetens øverste organ. Sikkerheten ivaretas ved at innsender har rolle/rettighet for innsending av årsregnskapet via Altinn, og ved at det bekreftes at årsregnskapet er fastsatt av kompetent organ.*

Brønnøysundregistrene, 01.07.2022



## Resultatregnskap

| Beløp i: NOK                                  | Note | 2020             | 2019          |
|---|------|------------------|---------------|
| <b>RESULTATREGNSKAP</b>                       |      |                  |               |
| <b>Kostnader</b>                              |      |                  |               |
| Annen driftskostnad                           | 4    | 1 668            | 1 529         |
| <b>Sum kostnader</b>                          |      | <b>1 668</b>     | <b>1 529</b>  |
| <b>Driftsresultat</b>                         |      | <b>-1 668</b>    | <b>-1 529</b> |
| <b>Finansinntekter og finanskostnader</b>     |      |                  |               |
| Annen renteinntekt                            |      | 95               | 292           |
| Annen finansinntekt                           |      | 578 200          |               |
| Verdiøkning markedsbaserte omløpsmidler       |      | 1 702 620        |               |
| <b>Sum finansinntekter</b>                    |      | <b>2 280 915</b> | <b>292</b>    |
| Annen finanskostnad                           |      | 1 447            |               |
| <b>Sum finanskostnader</b>                    |      | <b>1 447</b>     |               |
| <b>Netto finans</b>                           |      | <b>2 279 468</b> | <b>292</b>    |
| <b>Ordinært resultat før skattekostnad</b>    |      | <b>2 277 800</b> | <b>-1 237</b> |
| Skattekostnad på ordinært resultat            | 5    | 9 510            |               |
| <b>Ordinært resultat etter skattekostnad</b>  |      | <b>2 268 290</b> | <b>-1 237</b> |
| <b>Årsresultat</b>                            |      | <b>2 268 290</b> | <b>-1 237</b> |
| <b>Årsresultat etter minoritetsinteresser</b> |      | <b>2 268 290</b> | <b>-1 237</b> |
| <b>Totalresultat</b>                          |      | <b>2 268 290</b> | <b>-1 237</b> |
| <b>Overføringer og disponeringer</b>          |      |                  |               |
| Avsatt til annen egenkapital                  |      | 2 268 290        |               |
| Overført fra annen egenkapital                |      |                  | -1 237        |
| <b>Sum overføringer og disponeringer</b>      |      | <b>2 268 290</b> | <b>-1 237</b> |



## Balanse

| Beløp i: NOK                                   | Note | 2020             | 2019             |
|--|------|------------------|------------------|
| <b>BALANSE - EIENDELER</b>                     |      |                  |                  |
| <b>Anleggsmidler</b>                           |      |                  |                  |
| <b>Immaterielle eiendeler</b>                  |      |                  |                  |
| <b>Finansielle anleggsmidler</b>               |      |                  |                  |
| Investering i datterselskap                    | 3    | 30 000           | 30 000           |
| <b>Sum finansielle anleggsmidler</b>           |      | <b>30 000</b>    | <b>30 000</b>    |
| <b>Sum anleggsmidler</b>                       |      | <b>30 000</b>    | <b>30 000</b>    |
| <b>Omløpsmidler</b>                            |      |                  |                  |
| <b>Varer</b>                                   |      |                  |                  |
| <b>Fordringer</b>                              |      |                  |                  |
| Andre kortsiktige fordringer                   |      |                  | 800 000          |
| <b>Sum fordringer</b>                          |      |                  | <b>800 000</b>   |
| <b>Investeringer</b>                           |      |                  |                  |
| Markedsbaserte aksjer                          |      | 7 111 434        |                  |
| <b>Sum investeringer</b>                       |      | <b>7 111 434</b> |                  |
| <b>Bankinnskudd, kontanter og lignende</b>     |      |                  |                  |
| Bankinnskudd, kontanter o.l.                   |      | 974 508          | 583 142          |
| <b>Sum bankinnskudd, kontanter og lignende</b> |      | <b>974 508</b>   | <b>583 142</b>   |
| <b>Sum omløpsmidler</b>                        |      | <b>8 085 942</b> | <b>1 383 142</b> |
| <b>SUM EIENDELER</b>                           |      | <b>8 115 942</b> | <b>1 413 142</b> |
| <b>BALANSE - EGENKAPITAL OG GJELD</b>          |      |                  |                  |
| <b>Egenkapital</b>                             |      |                  |                  |
| <b>Innskutt egenkapital</b>                    |      |                  |                  |
| Aksjekapital                                   | 1, 2 | 40 000           | 40 000           |
| Annen innskutt egenkapital                     | 2    | -5 666           | -5 666           |



## Balanse

| <b>Beløp i: NOK</b>               | <b>Note</b> | <b>2020</b>      | <b>2019</b>      |
|-----------------------------------|-------------|------------------|------------------|
| <b>Sum innskutt egenkapital</b>   |             | <b>34 334</b>    | <b>34 334</b>    |
| <b>Opptjent egenkapital</b>       |             |                  |                  |
| Annen egenkapital                 | 2           | 3 647 098        | 1 378 808        |
| <b>Sum opptjent egenkapital</b>   |             | <b>3 647 098</b> | <b>1 378 808</b> |
| <b>Sum egenkapital</b>            |             | <b>3 681 432</b> | <b>1 413 142</b> |
| <b>Gjeld</b>                      |             |                  |                  |
| <b>Langsiktig gjeld</b>           |             |                  |                  |
| <b>Annen langsiktig gjeld</b>     |             |                  |                  |
| Øvrig langsiktig gjeld            |             | 600 000          |                  |
| <b>Sum annen langsiktig gjeld</b> |             | <b>600 000</b>   |                  |
| <b>Sum langsiktig gjeld</b>       |             | <b>600 000</b>   | <b>0</b>         |
| <b>Kortsiktig gjeld</b>           |             |                  |                  |
| Betalbar skatt                    |             | 9 510            |                  |
| Annen kortsiktig gjeld            |             | 3 825 000        |                  |
| <b>Sum kortsiktig gjeld</b>       |             | <b>3 834 510</b> |                  |
| <b>Sum gjeld</b>                  |             | <b>4 434 510</b> | <b>0</b>         |
| <b>SUM EGENKAPITAL OG GJELD</b>   |             | <b>8 115 942</b> | <b>1 413 142</b> |



## Brønnøysundregistrene

### ÅRSREGNSKAP FOR REGNSKAPSÅRET 2020 - GENERELL INFORMASJON

Journalnummer: 2021 528858

#### Enheten

Organisasjonsnummer: 915 063 020  
Organisasjonsform: Aksjeselskap  
Foretaksnavn: JODFABRIKKEN AS  
Forretningsadresse: Østre vei 9  
1397 NESØYA

#### Regnskapsår

Årsregnskapets periode: 01.01.2020 - 31.12.2020

#### Konsern

Morselskap i konsern: Ja  
Konsernregnskap lagt ved: Nei

#### Regnskapsregler

Regler for små foretak benyttet: Ja  
Benyttet ved utarbeidelsen av  
årsregnskapet til selskapet: Regnskapslovens alminnelige regler

#### Årsregnskapet fastsatt av kompetent organ

Bekreftet av representant for selskapet: Ole Anton Gulsvik  
Dato for fastsettelse av årsregnskapet: 12.06.2021

#### Revisjon

Selskapet har besluttet at årsregnskapet  
ikke skal revideres: Ja  
Årsregnskapet er utarbeidet av ekstern  
autorisert regnskapsfører: Ja  
Ekstern autorisert regnskapsfører har i  
løpet av regnskapsåret bistått ved den  
løpende regnskapsføringen eller utført  
andre tjenester for selskapet enn å  
utarbeide årsregnskapet: Ja

#### Grunnlag for avgivelse

År 2020: Årsregnskap er elektronisk innlevert.  
År 2019: Tall er hentet fra elektronisk innlevert årsregnskap fra 2020.

*Det er ikke krav til at årsregnskapet m.v. som sendes til Regnskapsregisteret er undertegnet. Kontrollen på at dette er utført ligger hos revisor/enhetens øverste organ. Sikkerheten ivaretas ved at innsender har rolle/rettighet for innsending av årsregnskapet via Altinn, og ved at det bekreftes at årsregnskapet er fastsatt av kompetent organ.*

Brønnøysundregistrene, 05.07.2021

---

Brønnøysundregistrene  
Postadresse: Postboks 900, 8910 Brønnøysund  
Telefon: 75 00 75 00  
E-post: firmapost@brreg.no Internett: www.brreg.no  
Organisasjonsnummer: 974 760 673



Organisasjonsnr: 915 063 020  
JODFABRIKKEN AS

## RESULTATREGNSKAP

| <b>Beløp i: NOK</b>                               | <b>Note</b> | <b>2020</b>      | <b>2019</b>   |
|---|-------------|------------------|---------------|
| <b>RESULTATREGNSKAP</b>                           |             |                  |               |
| <b>Kostnader</b>                                  |             |                  |               |
| Annen driftskostnad                               | 4           | 1 668            | 1 529         |
| <b>Sum kostnader</b>                              |             | <b>1 668</b>     | <b>1 529</b>  |
| <b>Driftsresultat</b>                             |             | <b>-1 668</b>    | <b>-1 529</b> |
| <b>Finansinntekter og<br/>finanskostnader</b>     |             |                  |               |
| Annen renteinntekt                                |             | 95               | 292           |
| Annen finansinntekt                               |             | 578 200          |               |
| Verdiøkning<br>markedsbaserte omløpsmidler        |             | 1 702 620        |               |
| <b>Sum finansinntekter</b>                        |             | <b>2 280 915</b> | <b>292</b>    |
| Annen finanskostnad                               |             | 1 447            |               |
| <b>Sum finanskostnader</b>                        |             | <b>1 447</b>     |               |
| <b>Netto finans</b>                               |             | <b>2 279 468</b> | <b>292</b>    |
| <b>Ordinært resultat før<br/>skattekostnad</b>    |             | <b>2 277 800</b> | <b>-1 237</b> |
| Skattekostnad på ordinært<br>resultat             | 5           | 9 510            |               |
| <b>Ordinært resultat etter<br/>skattekostnad</b>  |             | <b>2 268 290</b> | <b>-1 237</b> |
| <b>Årsresultat</b>                                |             | <b>2 268 290</b> | <b>-1 237</b> |
| <b>Årsresultat etter<br/>minoritetsinteresser</b> |             | <b>2 268 290</b> | <b>-1 237</b> |
| <b>Totalresultat</b>                              |             | <b>2 268 290</b> | <b>-1 237</b> |
| <b>Overføringer og<br/>disponeringer</b>          |             |                  |               |
| Avsatt til annen<br>egenkapital                   |             | 2 268 290        |               |
| Overført fra annen<br>egenkapital                 |             |                  | -1 237        |
| <b>Sum overføringer og<br/>disponeringer</b>      |             | <b>2 268 290</b> | <b>-1 237</b> |



Organisasjonsnr: 915 063 020  
JODFABRIKKEN AS

## BALANSE

Beløp i: NOK Note 2020 2019

### BALANSE - EIENDELER

#### Anleggsmidler Immaterielle eiendeler

##### Finansielle anleggsmidler

|                                      |               |               |
|--------------------------------------|---------------|---------------|
| Investering i datterselskap 3        | 30 000        | 30 000        |
| <b>Sum finansielle anleggsmidler</b> | <b>30 000</b> | <b>30 000</b> |
| <b>Sum anleggsmidler</b>             | <b>30 000</b> | <b>30 000</b> |

#### Omløpsmidler

##### Varer

##### Fordringer

|                              |  |                |
|------------------------------|--|----------------|
| Andre kortsiktige fordringer |  | 800 000        |
| <b>Sum fordringer</b>        |  | <b>800 000</b> |

##### Investeringer

|                          |                  |  |
|--------------------------|------------------|--|
| Markedsbaserte aksjer    | 7 111 434        |  |
| <b>Sum investeringer</b> | <b>7 111 434</b> |  |

##### Bankinnskudd, kontanter og lignende

|  |                |                |
|--|----------------|----------------|
| Bankinnskudd, kontanter o. l.                  | 974 508        | 583 142        |
| <b>Sum bankinnskudd, kontanter og lignende</b> | <b>974 508</b> | <b>583 142</b> |

|                         |                  |                  |
|-------------------------|------------------|------------------|
| <b>Sum omløpsmidler</b> | <b>8 085 942</b> | <b>1 383 142</b> |
|-------------------------|------------------|------------------|

|                      |                  |                  |
|----------------------|------------------|------------------|
| <b>SUM EIENDELER</b> | <b>8 115 942</b> | <b>1 413 142</b> |
|----------------------|------------------|------------------|

### BALANSE - EGENKAPITAL OG GJELD

#### Egenkapital

##### Innskutt egenkapital

|                                 |      |               |               |
|---------------------------------|------|---------------|---------------|
| Aksjekapital                    | 1, 2 | 40 000        | 40 000        |
| Annen innskutt egenkapital      | 2    | -5 666        | -5 666        |
| <b>Sum innskutt egenkapital</b> |      | <b>34 334</b> | <b>34 334</b> |

##### Opptjent egenkapital

|                                 |   |                  |                  |
|---------------------------------|---|------------------|------------------|
| Annen egenkapital               | 2 | 3 647 098        | 1 378 808        |
| <b>Sum opptjent egenkapital</b> |   | <b>3 647 098</b> | <b>1 378 808</b> |

|                        |  |                  |                  |
|------------------------|--|------------------|------------------|
| <b>Sum egenkapital</b> |  | <b>3 681 432</b> | <b>1 413 142</b> |
|------------------------|--|------------------|------------------|



|                                   |                  |                  |
|-----------------------------------|------------------|------------------|
| <b>Gjeld</b>                      |                  |                  |
| <b>Langsiktig gjeld</b>           |                  |                  |
| <b>Annen langsiktig gjeld</b>     |                  |                  |
| Øvrig langsiktig gjeld            | 600 000          |                  |
| <b>Sum annen langsiktig gjeld</b> | <b>600 000</b>   |                  |
| <b>Sum langsiktig gjeld</b>       | <b>600 000</b>   | <b>0</b>         |
| <b>Kortsiktig gjeld</b>           |                  |                  |
| Betalbar skatt                    | 9 510            |                  |
| Annen kortsiktig gjeld            | 3 825 000        |                  |
| <b>Sum kortsiktig gjeld</b>       | <b>3 834 510</b> |                  |
| <b>Sum gjeld</b>                  | <b>4 434 510</b> | <b>0</b>         |
| <b>SUM EGENKAPITAL OG GJELD</b>   | <b>8 115 942</b> | <b>1 413 142</b> |



Organisasjonsnr: 915 063 020  
JODFABRIKKEN AS

NOTEOPPLYSNINGER - SELSKAP - alle poster oppgitt i hele tall

Note

Antall aksjer og aksjeeiere

| <u>Aksjeklasse</u> | <u>Ant. aksjer</u> | <u>Pålydende</u> | <u>Bokført verdi</u> |
|--------------------|--------------------|------------------|----------------------|
| Ordinære aksjer    | 4000.00            | 10.00            | 40000.00             |

| <u>Aksjeeiere - fritekst</u> | <u>Antall</u> | <u>Eierandel</u> | <u>Aksjeklasse</u> |
|------------------------------|---------------|------------------|--------------------|
| Ole Anton Gulsvik            | 4000.00       | 100.00%          | Ordinære aksjer    |

| <u>Sum</u> | <u>Sum antall</u> | <u>Sum eierandel</u> |
|------------|-------------------|----------------------|
|            | 4000.00           | 100.00%              |

Note

5

Ytelser til ledende personer

Er det gitt ytelser til ledende person: Nei

Ytelser til daglig leder

| <u>Ytelser</u> | <u>Lønn</u> | <u>Pensj.forpl.</u> | <u>Andre godtgj.</u> |
|----------------|-------------|---------------------|----------------------|
|----------------|-------------|---------------------|----------------------|

Note

Antall årsverk i regnskapsåret

Virksomheten har hatt følgende antall årsverk:  
0.00

Note

5

Lån og sikkerhetsstillelse til ledende personer og aksjeeiere

Er det gitt lån eller sikkerhetsstillelse til ledende personer: Nei

Note

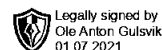
3

Konsern, tilknyttet selskap og datterselskap

Tilknyttet selskap/datterselskap



| <u>Navn og adresse</u> | <u>Eierandel</u> | <u>Stemmeandel</u> | <u>Egenkapital</u> | <u>Resultat</u> |
|------------------------|------------------|--------------------|--------------------|-----------------|
| Blix & Co. AS          | 100.00%          | 100.00%            | 245586.00          | 152518.00       |



# Årsregnskap 2020 Jodfabrikken AS

**Resultatregnskap  
Balanse  
Noter til regnskapet**

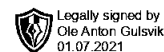
**Org.nr.: 915 063 020**



## Resultatregnskap

### Jodfabrikken AS

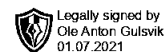
| Driftsinntekter og driftskostnader        | Note | 2020             | 2019          |
|---|------|------------------|---------------|
| Annen driftskostnad                       | 4    | 1 668            | 1 529         |
| <b>Sum driftskostnader</b>                |      | <b>1 668</b>     | <b>1 529</b>  |
| <b>Driftsresultat</b>                     |      | <b>-1 668</b>    | <b>-1 529</b> |
| <b>Finansinntekter og finanskostnader</b> |      |                  |               |
| Annen renteinntekt                        |      | 95               | 292           |
| Annen finansinntekt                       |      | 578 200          | 0             |
| Verdiøkning markedsbaserte omløpsmidler   |      | 1 702 620        | 0             |
| Annen finanskostnad                       |      | 1 447            | 0             |
| <b>Resultat av finansposter</b>           |      | <b>2 279 468</b> | <b>292</b>    |
| Ordinært resultat før skattekostnad       |      | 2 277 800        | -1 237        |
| Skattekostnad på ordinært resultat        | 5    | 9 510            | 0             |
| <b>Ordinært resultat</b>                  |      | <b>2 268 290</b> | <b>-1 237</b> |
| <b>Årsresultat</b>                        |      | <b>2 268 290</b> | <b>-1 237</b> |
| <b>Overføringer</b>                       |      |                  |               |
| Avsatt til annen egenkapital              |      | 2 268 290        | 0             |
| Overført fra annen egenkapital            |      | 0                | 1 237         |
| <b>Sum overføringer</b>                   |      | <b>2 268 290</b> | <b>-1 237</b> |



**Balanse**

**Jodfabrikken AS**

| <b>Eiendeler</b>                     | <b>Note</b> | <b>2020</b>      | <b>2019</b>      |
|--------------------------------------|-------------|------------------|------------------|
| <b>Anleggsmidler</b>                 |             |                  |                  |
| <b>Finansielle anleggsmidler</b>     |             |                  |                  |
| Investeringer i datterselskap        | 3           | 30 000           | 30 000           |
| <b>Sum finansielle anleggsmidler</b> |             | <b>30 000</b>    | <b>30 000</b>    |
| <b>Sum anleggsmidler</b>             |             | <b>30 000</b>    | <b>30 000</b>    |
| <b>Omløpsmidler</b>                  |             |                  |                  |
| Andre kortsiktige fordringer         |             | 0                | 800 000          |
| <b>Sum fordringer</b>                |             | <b>0</b>         | <b>800 000</b>   |
| Markedsbaserte aksjer                |             | 7 111 434        | 0                |
| <b>Sum investeringer</b>             |             | <b>7 111 434</b> | <b>0</b>         |
| Bankinnskudd, kontanter o.l.         |             | 974 508          | 583 142          |
| <b>Sum omløpsmidler</b>              |             | <b>8 085 942</b> | <b>1 383 142</b> |
| <b>Sum eiendeler</b>                 |             | <b>8 115 942</b> | <b>1 413 142</b> |



## Balanse

### Jodfabrikken AS

| Egenkapital og gjeld              | Note | 2020             | 2019             |
|-----------------------------------|------|------------------|------------------|
| <b>Innskutt egenkapital</b>       |      |                  |                  |
| Aksjekapital                      | 1, 2 | 40 000           | 40 000           |
| Annen innskutt egenkapital        | 2    | -5 666           | -5 666           |
| <b>Sum innskutt egenkapital</b>   |      | <b>34 334</b>    | <b>34 334</b>    |
| <br>                              |      |                  |                  |
| <b>Opptjent egenkapital</b>       |      |                  |                  |
| Annen egenkapital                 | 2    | 3 647 098        | 1 378 808        |
| <b>Sum opptjent egenkapital</b>   |      | <b>3 647 098</b> | <b>1 378 808</b> |
| <br>                              |      |                  |                  |
| <b>Sum egenkapital</b>            |      | <b>3 681 432</b> | <b>1 413 142</b> |
| Øvrig langsiktig gjeld            |      | 600 000          | 0                |
| <b>Sum annen langsiktig gjeld</b> |      | <b>600 000</b>   | <b>0</b>         |
| <br>                              |      |                  |                  |
| Betalbar skatt                    |      | 9 510            | 0                |
| Annen kortsiktig gjeld            |      | 3 825 000        | 0                |
| <b>Sum kortsiktig gjeld</b>       |      | <b>3 834 510</b> | <b>0</b>         |
| <b>Sum gjeld</b>                  |      | <b>4 434 510</b> | <b>0</b>         |
| <br>                              |      |                  |                  |
| <b>Sum egenkapital og gjeld</b>   |      | <b>8 115 942</b> | <b>1 413 142</b> |

Nesøya, 12.06.2021  
Styret i Jodfabrikken AS

Ole Anton Gulsvik  
Styreleder/daglig leder



## Jodfabrikken AS

### Noter til regnskapet pr 31.12.2020

#### Regnskapsprinsipper

Årsregnskapet er satt opp i samsvar med regnskapsloven. Det er utarbeidet etter norske regnskapsstandarder.

#### Driftsinntekter og kostnader

Inntektsføring skjer etter opptjeningsprinsippet som normalt vil være leveringstidspunktet for varer og tjenester. Kostnader medtas etter sammenstillingsprinsippet, dvs. at kostnader medtas i samme periode som tilhørende inntekter inntektsføres.

#### Hovedregel for vurdering og klassifisering av eiendeler og gjeld

Eiendeler bestemt til varig eie eller bruk er klassifisert som anleggsmidler. Andre eiendeler er klassifisert som omløpsmidler. Fordringer som skal tilbakebetales innen et år er uansett klassifisert som omløpsmidler. Ved klassifisering av kortsiktig og langsiktig gjeld er analoge kriterier lagt til grunn.

Anleggsmidler vurderes til anskaffelseskost, men nedskrives til virkelig verdi når verdifallet forventes ikke å være forbigående. Anleggsmidler med begrenset økonomisk levetid avskrives planmessig. Langsiktig gjeld balanseføres til nominelt mottatt beløp på etableringstidspunktet.

Omløpsmidler vurderes til laveste av anskaffelseskost og virkelig verdi. Kortsiktig gjeld balanseføres til nominelt mottatt beløp på etableringstidspunktet.

Enkelte poster er vurdert etter andre regler. Postene det gjelder vil være blant de postene som omhandles nedenfor.

#### Aksjer og andeler i tilknyttet selskap og datterselskap

Kostmetoden brukes som prinsipp for investeringer i andre selskaper. Kostprisen økes når midler tilføres ved kapitalutvidelse, eller når det gis konsernbidrag til datterselskap. Mottatte utdelinger resultatføres i utgangspunktet som inntekt. Utdelinger som overstiger andel av opptjent egenkapital etter kjøpet føres som reduksjon av anskaffelseskost. Utbytte/konsernbidrag fra datterselskap regnskapsføres det samme året som datterselskapet avsetter beløpet. Utbytte fra andre selskaper regnskapsføres som finansinntekt når utbyttet er vedtatt. Balanseført beløp skrives ned til antatt virkelig verdi når den er lavere.

#### Fordringer

Kundefordringer og andre fordringer oppføres til pålydende etter fradrag for avsetning til forventet tap. Avsetning til tap gjøres på grunnlag av en individuell vurdering av de enkelte fordringene. I tillegg gjøres det for øvrige kundefordringer en uspesifisert avsetning for å dekke antatt tap.

#### Skatt

Skattekostnaden i resultatregnskapet omfatter både periodens betalbare skatt og endring i utsatt skatt. Utsatt skatt er beregnet med 22 % på grunnlag av de midlertidige forskjeller som eksisterer mellom regnskapsmessige og skattemessige verdier, samt ligningsmessig underskudd til fremføring ved utgangen av regnskapsåret. Skatteøkende og skattereduserende midlertidige forskjeller som reverserer eller kan reversere i samme periode er utlignet og nettoført. Utsatt skatt på merverdier i forbindelse med oppkjøp av datterselskap blir ikke utlignet.



## Jodfabrikken AS

### Noter til regnskapet pr 31.12.2020

#### Note 1 Aksjonærtabell

Aksjekapitalen i Jodfabrikken AS pr. 31.12. 2020 består av følgende aksjeklasser:

|                 | Antall       | Pålydende    | Bokført          |
|-----------------|--------------|--------------|------------------|
| Ordinære-aksjer | 4 000        | 10,00        | 40 000,00        |
| <b>Sum</b>      | <b>4 000</b> | <b>10,00</b> | <b>40 000,00</b> |

#### Eierstruktur

De største aksjonærene i % pr. 31.12 var:

|   | Ordinære     | Eierandel      |
|---|--------------|----------------|
| Ole Anton Gulsvik, styreleder og daglig leder | 4 000        | 100,0 %        |
| <b>Totalt antall aksjer</b>                   | <b>4 000</b> | <b>100,0 %</b> |

#### Note 2 Egenkapital

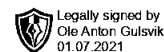
|                         | Aksjekapital | Annen innskutt egenkapital | Annen egenkapital | Sum       |
|-------------------------|--------------|----------------------------|-------------------|-----------|
| Egenkapital 01.01. 2020 | 40 000       | -5 666                     | 1 378 808         | 1 413 142 |
| Årsoverresultat 2020    |              |                            | 2 268 290         | 2 268 290 |
| Egenkapital 31.12.2020  | 40 000       | -5 666                     | 3 647 098         | 3 681 432 |

#### Note 3 Investeringer i datterselskap

|                       | Forretningskontor | Eierandel/stemmeandel | Egenkapital siste år | Resultat siste år |
|-----------------------|-------------------|-----------------------|----------------------|-------------------|
| <b>Datterselskap:</b> |                   |                       |                      |                   |
| Blix & Co. AS         | Asker             | 100 %                 | 245 586              | 152 518           |

#### Note 4 Lønnskostnader, antall ansatte, godtgjørelser, lån til ansatte m.m.

Selskapet har ingen ansatte, og er ikke pliktig til å ha tjenestepensjonsordning.



## Jodfabrikken AS

### Noter til regnskapet pr 31.12.2020

#### Note 5 Skatt

| <b>Årets skattekostnad</b>               | <b>2020</b>   | <b>2019</b>   |
|--|---------------|---------------|
| Resultatført skatt på ordinært resultat: |               |               |
| Betalbar skatt                           | 9 510         | 0             |
| Endring i utsatt skattefordel            | 0             | 0             |
| <b>Skattekostnad ordinært resultat</b>   | <b>9 510</b>  | <b>0</b>      |
| Skattepliktig inntekt:                   |               |               |
| Ordinært resultat før skatt              | 2 277 800     | -1 237        |
| Permanente forskjeller                   | -2 207 717    | 0             |
| Anvendelse av fremførbart underskudd     | -26 858       | 0             |
| <b>Skattepliktig inntekt</b>             | <b>43 225</b> | <b>-1 237</b> |
| Betalbar skatt i balansen:               |               |               |
| Betalbar skatt på årets resultat         | 9 510         | 0             |
| <b>Sum betalbar skatt i balansen</b>     | <b>9 510</b>  | <b>0</b>      |

Skatteeffekten av midlertidige forskjeller som har gitt opphav til utsatt skatt og utsatte skattefordeler, spesifisert på typer av midlertidige forskjeller

|   | <b>2020</b> | <b>2019</b> | <b>Endring</b> |
|---|-------------|-------------|----------------|
| Akkumulert fremførbart underskudd         | 0           | -26 858     | -26 858        |
| Inngår ikke i beregningen av utsatt skatt | 0           | 26 858      | 26 858         |
| <b>Utsatt skattefordel (22 %)</b>         | <b>0</b>    | <b>0</b>    | <b>0</b>       |

I henhold til God regnskapsskikk for små foretak balanseføres ikke utsatt skattefordel.