



ÅRSREGNSKAPET FOR REGNSKAPSÅRET 2024 - GENERELL INFORMASJON

Enheten

Organisasjonsnummer: 927 834 995
Organisasjonsform: Aksjeselskap
Foretaksnavn: FAUSKEFJØRÅ AS
Forretningsadresse: Ullavikvegen 39
6230 SYKKYLVEN

Regnskapsår

Årsregnskapets periode: 01.01.2024 - 31.12.2024

Konsern

Morselskap i konsern: Ja
Konsernregnskap lagt ved: Nei

Regnskapsregler

Regler for små foretak benyttet: Ja
Benyttet ved utarbeidelsen av årsregnskapet til selskapet: Regnskapslovens alminnelige regler

Årsregnskapet fastsatt av kompetent organ

Bekreftet av representant for selskapet: Roger André Welle
Dato for fastsettelse av årsregnskapet: 16.06.2025

Grunnlag for avgivelse

År 2024: Årsregnskapet er elektronisk innlevert
År 2023: Tall er hentet fra elektronisk innlevert årsregnskap fra 2024

Det er ikke krav til at årsregnskapet m.v. som sendes til Regnskapsregisteret er undertegnet. Kontrollen på at dette er utført ligger hos revisor/enhetens øverste organ. Sikkerheten ivaretas ved at innsender har rolle/rettighet for innsending av årsregnskapet via Altinn, og ved at det bekreftes at årsregnskapet er fastsatt av kompetent organ.

Brønnøysundregistrene, 26.06.2025



Resultatregnskap

| Beløp i: NOK | Note | 2024 | 2023 |
|---|------|----------------|----------------|
| RESULTATREGNSKAP | | | |
| Kostnader | | | |
| Lønnskostnad | 1 | | |
| Annen driftskostnad | | 22 388 | 16 763 |
| Sum kostnader | | 22 388 | 16 763 |
| Driftsresultat | | -22 388 | -16 763 |
| Finansinntekter og finanskostnader | | | |
| Inntekt på investering i datterselskap | | 250 000 | 850 000 |
| Sum finansinntekter | | 250 000 | 850 000 |
| Annen rentekostnad | | 179 343 | 260 861 |
| Sum finanskostnader | | 179 343 | 260 861 |
| Netto finans | | 70 657 | 589 139 |
| Resultat før skattekostnad | | 48 269 | 572 377 |
| Skattekostnad på resultat | 2 | | |
| Årsresultat | 3 | 48 269 | 572 377 |
| Årsresultat etter minoritetsinteresser | | 48 269 | 572 377 |
| Totalresultat | | 48 269 | 572 377 |
| Overføringer og disponeringer | | | |
| Avsatt til annen egenkapital | | 48 269 | 572 377 |
| Sum overføringer og disponeringer | | 48 269 | 572 377 |



Balanse

| Beløp i: NOK | Note | 2024 | 2023 |
|--|------|-------------------|-------------------|
| BALANSE - EIENDELER | | | |
| Anleggsmidler | | | |
| Immaterielle eiendeler | | | |
| Utsatt skattefordel | 2 | | |
| Finansielle anleggsmidler | | | |
| Investering i datterselskap | 4 | 15 543 466 | 15 543 466 |
| Sum finansielle anleggsmidler | | 15 543 466 | 15 543 466 |
| Sum anleggsmidler | | 15 543 466 | 15 543 466 |
| Omløpsmidler | | | |
| Varer | | | |
| Fordringer | | | |
| Konsernfordringer | 5 | 250 000 | 350 000 |
| Sum fordringer | | 250 000 | 350 000 |
| Bankinnskudd, kontanter og lignende | | | |
| Bankinnskudd, kontanter o.l. | | 11 940 | 15 404 |
| Sum bankinnskudd, kontanter og lignende | | 11 940 | 15 404 |
| Sum omløpsmidler | | 261 940 | 365 404 |
| SUM EIENDELER | | 15 805 406 | 15 908 870 |
| BALANSE - EGENKAPITAL OG GJELD | | | |
| Egenkapital | | | |
| Innskutt egenkapital | | | |
| Aksjekapital | | 200 000 | 200 000 |
| Overkurs | | 8 794 430 | 8 794 430 |
| Sum innskutt egenkapital | | 8 994 430 | 8 994 430 |
| Opptjent egenkapital | | | |



Balanse

| Beløp i: NOK | Note | 2024 | 2023 |
|-----------------------------------|-------------|-------------------|-------------------|
| Annen egenkapital | | 3 626 216 | 3 577 947 |
| Sum opptjent egenkapital | | 3 626 216 | 3 577 947 |
| Sum egenkapital | 3 | 12 620 646 | 12 572 377 |
| Gjeld | | | |
| Langsiktig gjeld | | | |
| Utsatt skatt | 2 | | |
| Annen langsiktig gjeld | | | |
| Gjeld til kredittinstitusjoner | 4 | 1 600 000 | 3 000 000 |
| Sum annen langsiktig gjeld | | 1 600 000 | 3 000 000 |
| Sum langsiktig gjeld | | 1 600 000 | 3 000 000 |
| Kortsiktig gjeld | | | |
| Betalbar skatt | 2 | | |
| Kortsiktig konserngjeld | 5 | 1 565 000 | 300 000 |
| Annen kortsiktig gjeld | | 19 760 | 36 493 |
| Sum kortsiktig gjeld | | 1 584 760 | 336 493 |
| Sum gjeld | | 3 184 760 | 3 336 493 |
| SUM EGENKAPITAL OG GJELD | | 15 805 406 | 15 908 870 |



Brønnøysundregistrene

ÅRSREGNSKAP FOR REGNSKAPSÅRET 2024 - GENERELL INFORMASJON

Journalnummer: 2025 560149

Enheten

Organisasjonsnummer: 927 834 995
Organisasjonsform: Aksjeselskap
Foretaksnavn: FAUSKEFJØRÅ AS
Forretningsadresse: Ullavikvegen 39
6230 SYKKYLVEN

Regnskapsår

Årsregnskapets periode: 01.01.2024 - 31.12.2024

Konsern

Morselskap i konsern: Ja
Konsernregnskap lagt ved: Nei

Regnskapsregler

Regler for små foretak benyttet: Ja
Benyttet ved utarbeidelsen av
årsregnskapet til selskapet: Regnskapslovens alminnelige regler

Årsregnskapet fastsatt av kompetent organ

Bekreftet av representant for selskapet: Roger André Welle
Dato for fastsettelse av årsregnskapet: 16.06.2025

Revisjon

Årsregnskapet er utarbeidet av ekstern
autorisert regnskapsfører: Ja

Grunnlag for avgivelse

År 2024: Årsregnskap er elektronisk innlevert.
År 2023: Tall er hentet fra elektronisk innlevert årsregnskap fra 2024.

Det er ikke krav til at årsregnskapet m.v. som sendes til Regnskapsregisteret er undertegnet. Kontrollen på at dette er utført ligger hos revisor/enhetens øverste organ. Sikkerheten ivaretas ved at innsender har rolle/rettighet for innsending av årsregnskapet via Altinn, og ved at det bekreftes at årsregnskapet er fastsatt av kompetent organ.

Brønnøysundregistrene, 25.06.2025



Organisasjonsnr: 927 834 995
FAUSKEFJØRÅ AS

RESULTATREGNSKAP

| Beløp i: NOK | Note | 2024 | 2023 |
|---|-------------|----------------|----------------|
| RESULTATREGNSKAP | | | |
| Kostnader | | | |
| Lønnskostnad | 1 | | |
| Annen driftskostnad | | 22 388 | 16 763 |
| Sum kostnader | | 22 388 | 16 763 |
| Driftsresultat | | -22 388 | -16 763 |
| Finansinntekter og finanskostnader | | | |
| Inntekt på investering i datterselskap | | 250 000 | 850 000 |
| Sum finansinntekter | | 250 000 | 850 000 |
| Annen rentekostnad | | 179 343 | 260 861 |
| Sum finanskostnader | | 179 343 | 260 861 |
| Netto finans | | 70 657 | 589 139 |
| Resultat før skattekostnad | | 48 269 | 572 377 |
| Skattekostnad på resultat | 2 | | |
| Årsresultat | 3 | 48 269 | 572 377 |
| Årsresultat etter minoritetsinteresser | | 48 269 | 572 377 |
| Totalresultat | | 48 269 | 572 377 |
| Overføringer og disponeringer | | | |
| Avsatt til annen egenkapital | | 48 269 | 572 377 |
| Sum overføringer og disponeringer | | 48 269 | 572 377 |



Organisasjonsnr: 927 834 995
FAUSKEFJØRÅ AS

BALANSE

| Beløp i: NOK | Note | 2024 | 2023 |
|--|------|-------------------|-------------------|
| BALANSE - EIENDELER | | | |
| Anleggsmidler | | | |
| Immaterielle eiendeler | | | |
| Utsatt skattefordel | 2 | | |
| Finansielle anleggsmidler | | | |
| Investering i datterselskap | 4 | 15 543 466 | 15 543 466 |
| Sum finansielle anleggsmidler | | 15 543 466 | 15 543 466 |
| Sum anleggsmidler | | 15 543 466 | 15 543 466 |
| Omløpsmidler | | | |
| Varer | | | |
| Fordringer | | | |
| Konsernfordringer | 5 | 250 000 | 350 000 |
| Sum fordringer | | 250 000 | 350 000 |
| Bankinnskudd, kontanter og lignende | | | |
| Bankinnskudd, kontanter o. l. | | 11 940 | 15 404 |
| Sum bankinnskudd, kontanter og lignende | | 11 940 | 15 404 |
| Sum omløpsmidler | | 261 940 | 365 404 |
| SUM EIENDELER | | 15 805 406 | 15 908 870 |
| BALANSE - EGENKAPITAL OG GJELD | | | |
| Egenkapital | | | |
| Innskutt egenkapital | | | |
| Aksjekapital | | 200 000 | 200 000 |
| Overkurs | | 8 794 430 | 8 794 430 |
| Sum innskutt egenkapital | | 8 994 430 | 8 994 430 |
| Opptjent egenkapital | | | |
| Annen egenkapital | | 3 626 216 | 3 577 947 |
| Sum opptjent egenkapital | | 3 626 216 | 3 577 947 |
| Sum egenkapital | 3 | 12 620 646 | 12 572 377 |
| Gjeld | | | |
| Langsiktig gjeld | | | |
| Utsatt skatt | 2 | | |



| | | | |
|-----------------------------------|---|-------------------|-------------------|
| Annen langsiktig gjeld | | | |
| Gjeld til | | | |
| kredittinstitusjoner | 4 | 1 600 000 | 3 000 000 |
| Sum annen langsiktig gjeld | | 1 600 000 | 3 000 000 |
| Sum langsiktig gjeld | | 1 600 000 | 3 000 000 |
| Kortsiktig gjeld | | | |
| Betalbar skatt | 2 | | |
| Kortsiktig konserngjeld | 5 | 1 565 000 | 300 000 |
| Annen kortsiktig gjeld | | 19 760 | 36 493 |
| Sum kortsiktig gjeld | | 1 584 760 | 336 493 |
| Sum gjeld | | 3 184 760 | 3 336 493 |
| SUM EGENKAPITAL OG GJELD | | 15 805 406 | 15 908 870 |



Organisasjonsnr: 927 834 995
FAUSKEFJØRÅ AS

NOTEOPPLYSNINGER - SELSKAP - alle poster oppgitt i hele tall

Note

1

Antall årsverk i regnskapsåret
0.00

Sum Beløp

Balanseført verdi 31.12. Varige driftsmidler Immaterielle eiend.

Konsernregnskap

Morselskapet sitt navn

Forretningskontor for morselskapet

Begrunnelse for at datterselskap er utelatt fra konsolideringen

Samlet beløp - tilknyttet selskap Årets Fjorårets

Samlet beløp - foretak i samme konsern Årets Fjorårets

Samlet beløp - foretak i samme konsern Årets Fjorårets

Samlet beløp - felles kontrollert virksomhet Årets Fjorårets

Pantstillelse Beløp

Beholdning av egne aksjer Antall Pålydende Andel av aksjek.



Årsregnskap 2024 Fauskefjørå AS

Resultatregnskap
Balanse
Noter
Revisjonsberetning

Org.nr.: 927 834 995



RESULTATREGNSKAP

FAUSKEFJØRÅ AS

| DRIFTSINNEKTER OG DRIFTSKOSTNADER | Note | 2024 | 2023 |
|---|----------|----------------|----------------|
| Annen driftskostnad | | 22 388 | 16 763 |
| Sum driftskostnader | | 22 388 | 16 763 |
| Driftsresultat | | -22 388 | -16 763 |
| FINANSINNEKTER OG FINANSKOSTNADER | | | |
| Inntekt på investering i datterselskap | | 250 000 | 850 000 |
| Annen rentekostnad | | 179 343 | 260 861 |
| Resultat av finansposter | | 70 657 | 589 139 |
| Resultat før skattekostnad | | 48 269 | 572 377 |
| Resultat | | 48 269 | 572 377 |
| EKSTRAORDINÆRE INNEKTER OG KOSTNADER | | | |
| Årsresultat | 3 | 48 269 | 572 377 |
| OVERFØRINGER | | | |
| Avsatt til annen egenkapital | | 48 269 | 572 377 |
| Sum overføringer | | 48 269 | 572 377 |



BALANSE

FAUSKEFJØRÅ AS

| EIENDELER | Note | 2024 | 2023 |
|--------------------------------------|------|-------------------|-------------------|
| ANLEGGSMIDLER | | | |
| IMMATERIELLE EIENDELER | | | |
| VARIGE DRIFTSMIDLER | | | |
| FINANSIELLE ANLEGGSMIDLER | | | |
| Investeringer i datterselskap | 4 | 15 543 466 | 15 543 466 |
| Sum finansielle anleggsmidler | | 15 543 466 | 15 543 466 |
| Sum anleggsmidler | | 15 543 466 | 15 543 466 |
| OMLØPSMIDLER | | | |
| FORDRINGER | | | |
| Konsernfordringer | 5 | 250 000 | 350 000 |
| Sum fordringer | | 250 000 | 350 000 |
| INVESTERINGER | | | |
| Bankinnskudd, kontanter o.l. | | 11 940 | 15 404 |
| Sum omløpsmidler | | 261 940 | 365 404 |
| Sum eiendeler | | 15 805 406 | 15 908 870 |





BALANSE


FAUSKEFJØRÅ AS

| EGENKAPITAL OG GJELD | Note | 2024 | 2023 |
|-----------------------------------|----------|-------------------|-------------------|
| EGENKAPITAL | | | |
| INNSKUTT EGENKAPITAL | | | |
| Aksjekapital | | 200 000 | 200 000 |
| Overkurs | | 8 794 430 | 8 794 430 |
| Sum innskutt egenkapital | | 8 994 430 | 8 994 430 |
| OPPTJENT EGENKAPITAL | | | |
| Annen egenkapital | | 3 626 216 | 3 577 947 |
| Sum opptjent egenkapital | | 3 626 216 | 3 577 947 |
| Sum egenkapital | 3 | 12 620 646 | 12 572 377 |
| GJELD | | | |
| AVSETNING FOR FORPLIKTELSE | | | |
| ANNEN LANGSIKTIG GJELD | | | |
| Gjeld til kredittinstitusjoner | 4 | 1 600 000 | 3 000 000 |
| Sum annen langsiktig gjeld | | 1 600 000 | 3 000 000 |
| KORTSIKTIG GJELD | | | |
| Konserngjeld | 5 | 1 565 000 | 300 000 |
| Annen kortsiktig gjeld | | 19 760 | 36 493 |
| Sum kortsiktig gjeld | | 1 584 760 | 336 493 |
| Sum gjeld | | 3 184 760 | 3 336 493 |
| Sum egenkapital og gjeld | | 15 805 406 | 15 908 870 |


Sykkylven, 26.05.2025
Styret i Fauskefjørå AS


Roger André Welle
styreleder


Steinar Johan Fet
styremedlem


Hallgeir Even Lade
styremedlem


Ståle Bjørn Welle
styremedlem


Lars Einar Riksheim
styremedlem


Leif Jarle Aure
styremedlem



Regnskapsprinsipper

Årsregnskapet er satt opp i samsvar med regnskapsloven og NRS 8 - God regnskapsskikk for små foretak. Etter god regnskapsskikk for små foretak utarbeides det ikke konsernregnskap.

SKATT

Skattekostnaden i resultatregnskapet omfatter både periodens betalbare skatt og endring i utsatt skatt. Utsatt skatt er beregnet med 22 % på grunnlag av de midlertidige forskjeller som eksisterer mellom regnskapsmessige og skattemessige verdier, samt ligningsmessig underskudd til fremføring ved utgangen av regnskapsåret. Skatteøkende og skattereduserende midlertidige forskjeller som reverserer eller kan reverseres i samme periode er utlignet og nettoført.

KLASSIFISERING OG VURDERING AV OMLØPSMIDLER

Omløpsmidler og kortsiktig gjeld omfatter normalt poster som forfaller til betaling innen ett år etter balansedagen, samt poster som knytter seg til varekretsløpet. Omløpsmidler vurderes til laveste verdi av anskaffelseskost og virkelig verdi.

AKSJER I DATTERSELSKAP

Datterselskap vurderes etter kostmetoden i selskapsregnskapet. Investeringen er vurdert til anskaffelseskost for aksjene med mindre nedskrivning har vært nødvendig. Det foretas nedskrivning til virkelig verdi når verdifall skyldes årsaker som ikke kan forventes å være forbigående og det må anses nødvendig etter god regnskapsskikk. Nedskrivninger reverseres når grunnlaget for nedskrivning ikke lenger er til stede.

Utbytte, konsernbidrag og andre utdelinger fra datterselskap er inntektsført samme år som det er avsatt i givers regnskap. Overstiger utbytte / konsernbidraget andelen av opptjent resultat etter anskaffelsestidspunktet, representerer den overskytende del tilbakebetaling av investert kapital, og utdelingene er fratrukket investeringens verdi i balansen til morselskapet.

Note 1 Lønnskostnader

Fauskefjorå AS har ikke hatt lønns- eller personalkostnader i 2024 og det foreligger heller ingen slike forpliktelser.

Note 2 Skatt

| Årets skattekostnad | 2024 | 2023 |
|--|-----------------|-----------------|
| Resultatført skatt på ordinært resultat: | | |
| Betalbar skatt | 0 | 0 |
| Endring i utsatt skattefordel | 0 | 0 |
| Skattekostnad ordinært resultat | 0 | 0 |
| Skattepliktig inntekt: | | |
| Resultat før skatt | 48 269 | 572 377 |
| Permanente forskjeller | -250 000 | -850 000 |
| Skattepliktig inntekt | -201 731 | -277 623 |
| Betalbar skatt i balansen: | | |
| Betalbar skatt på årets resultat | 0 | 0 |
| Sum betalbar skatt i balansen | 0 | 0 |

Skatteeffekten av midlertidige forskjeller og underskudd til fremføring som har gitt opphav til utsatt skatt og utsatte skattefordeler, spesifisert på typer av midlertidige forskjeller



| | 2024 | 2023 | Endring |
|---|----------|----------|----------|
| Akkumulert fremførbart underskudd | -479 354 | -277 623 | 201 731 |
| Inngår ikke i beregningen av utsatt skatt | 479 354 | 277 623 | -201 731 |
| Utsatt skattefordel (22 %) | 0 | 0 | 0 |

I henhold til God regnskapsskikk for små foretak balanseføres ikke utsatt skattefordel.

Note 3 Egenkapital

| | Aksjekapital | Overkurs | Annen egenkapital / udekket tap | Sum egenkapital |
|----------------------|----------------|------------------|------------------------------------|--------------------|
| Pr. 31.12.2023 | 200 000 | 8 794 430 | 3 577 947 | 12 572 377 |
| Årets resultat | | | 48 269 | 48 269 |
| Pr 31.12.2024 | 200 000 | 8 794 430 | 3 626 216 | 12 620 646 |

Note 4 Pantstillelser og garantier

| | 31.12.2024 | 31.12.2023 |
|--|-------------------|-------------------|
| Pantsikret gjeld, pantstillelser og garantier | | |
| Langsiktig gjeld til kredittinstitusjoner | 1 600 000 | 3 000 000 |
| Sum | 1 600 000 | 3 000 000 |
| Regnskapsført verdi av pantsikrede eiendeler | | |
| Aksjer | 15 543 466 | 15 543 466 |
| Sum | 15 543 466 | 15 543 466 |

Note 5 Mellomværende med selskap i samme konsern m.v.

| | Kundefordringer | | Andre fordringer | |
|-------------------------|-----------------|----------|------------------|----------------|
| | 2024 | 2023 | 2024 | 2023 |
| Utbytte avsatt i datter | 0 | 0 | 250 000 | 350 000 |
| Sum | 0 | 0 | 250 000 | 350 000 |
| | Leverandørgjeld | | Kortsiktig gjeld | |
| | 2024 | 2023 | 2024 | 2023 |
| Foretak i samme konsern | 0 | 0 | 1 315 000 | 300 000 |
| Sum | 0 | 0 | 1 315 000 | 300 000 |



Revisor Klokk AS

statsautoriserte revisorar



Revisor Klokk AS

Postboks 197
6239 Sykkylven

www.revisorklokk.no
Telefon: 70 25 48 10
Epost: tormod@revisorklokk.no

Til generalforsamlinga i
FAUSKEFJØRÅ AS
6230 Sykkylven

MELDING FRÅ UAVHENGIG REVISOR FOR 2024

Konklusjon

Vi har revidert årsrekneskapen for **Fauskefjørå AS** som viser eit overskot på kr 48.269. Årsrekneskapen er samansett av balanse per 31. desember 2024, resultatrekneskap for rekneskapsåret avslutta per denne dato, og notar til årsrekneskapen, irekna eit samandrag av viktige rekneskapsprinsipp.

Etter vår meining

- oppfyller årsrekneskapen gjeldande lovkrav, og
- gjev årsrekneskapen eit rettvisebilete av selskapet si finansielle stilling per 31. desember 2024, og av resultatata for rekneskapsåret avslutta per denne dato, i samsvar med rekneskapslova sine reglar og god rekneskapsskikk i Noreg.

Grunnlag for konklusjonen

Vi har gjennomført revisjonen i samsvar med den internasjonale revisjonsstandarden for revisjon av rekneskap til mindre komplekse einingar (ISA for MKE). Våre oppgåver og plikter etter denne standarden er omtala nedanfor under Revisors oppgåver og plikter ved revisjonen av årsregnskapet. Vi er uavhengige av selskapet i samsvar med krava i relevante lover og forskrifter i Norge og International Code of Ethics for Professional Accountants (inkludert internasjonale uavhengighetsstandarder) utskrive av International Ethics Standards Board for Accountants (IESBA-reglene), og vi har overheldt våre øvrige etiske forpliktelser i samsvar med disse krava. Innhenta revisjonsbevis er etter vår vurdering tilstrekkeleg og hensiktsmessig som grunnlag for vår konklusjon.

Leiinga sitt ansvar for årsrekneskapen

Leiinga er ansvarleg for å utarbeide årsrekneskapen og for at han gjev eit rettvisebilete i samsvar med rekneskapslova sine reglar og god rekneskapsskikk i Noreg. Leiinga er også ansvarleg for slik intern kontroll som ein finn naudsynt for å kunne utarbeide ein årsrekneskap som ikkje inneheld vesentleg feilinformasjon, verken som følgje av misleg framferd eller feil som ikkje er tilsikta.

Ved utarbeidinga av årsrekneskapen må leiinga ta standpunkt til selskapet si evne til å halde fram med drifta og opplyse om tilhøve av betydning for dette. Føresetnaden om at drifta kan halde fram, skal leggjast til grunn for årsrekneskapen så lenge det ikkje er sannsynleg at verksemda vil bli avvikla

Revisor sine oppgåver og plikter ved revisjonen av årsrekneskapen

Vårt mål er å oppnå tryggande sikkerheit for at årsrekneskapen totalt sett ikkje inneheld vesentleg feilinformasjon, verken som følgje av misleg framferd eller feil som ikkje er tilsikta, og å gi ei revisjonsmelding som inneheld konklusjonen vår. Tryggande sikkerheit er ein høg grad av sikkerheit, men ingen garanti for at ein revisjon utført i samsvar med ISA for MKE, alltid vil avdekke vesentleg feilinformasjon som eksisterer. Feilinformasjon kan oppstå som følgje av misleg framferd eller feil som ikkje er tilsikta. Feilinformasjon er å anse som vesentleg dersom han, åleine eller samla, innanfor rimelege grenser kan forventast å påverke dei økonomiske avgjerstene som brukarane tar på grunnlag av årsrekneskapen.

For vidare skildring av revisors oppgåver og plikter viser ein til: <https://revisorforeningen.no/revisjonsberetninger>

Sykkylven, 2. juni 2025

Revisor Klokk AS

Tormod Klokk
statsautorisert revisor