



ÅRSREGNSKAPET FOR REGNSKAPSÅRET 2024 - GENERELL INFORMASJON

Enheten

Organisasjonsnummer:	917 867 119
Organisasjonsform:	Aksjeselskap
Foretaksnavn:	3T PRODUKTER AS
Forretningsadresse:	Vestre Rosten 80 7075 TILLER

Regnskapsår

Årsregnskapets periode:	01.01.2024 - 31.12.2024
-------------------------	-------------------------

Konsern

Morselskap i konsern:	Ja
Konsernregnskap lagt ved:	Nei

Regnskapsregler

Regler for små foretak benyttet:	Ja
Benyttet ved utarbeidelsen av årsregnskapet til selskapet:	Regnskapslovens alminnelige regler

Årsregnskapet fastsatt av kompetent organ

Bekreftet av representant for selskapet:	Oddvar Sæther
Dato for fastsettelse av årsregnskapet:	10.06.2025

Grunnlag for avgivelse

År 2024: Årsregnskapet er elektronisk innlevert
År 2023: Tall er hentet fra elektronisk innlevert årsregnskap fra 2024

Det er ikke krav til at årsregnskapet m.v. som sendes til Regnskapsregisteret er undertegnet. Kontrollen på at dette er utført ligger hos revisor/enhetens øverste organ. Sikkerheten ivaretas ved at innsender har rolle/rettighet for innsending av årsregnskapet via Altinn, og ved at det bekreftes at årsregnskapet er fastsatt av kompetent organ.

Brønnøysundregistrene, 03.08.2025



Resultatregnskap

Beløp i: NOK	Note	2024	2023
RESULTATREGNSKAP			
Inntekter			
Salgsinntekt		56 155 094	57 182 870
Annen driftsinntekt		1 233 171	5 312 632
Sum inntekter		57 388 264	62 495 502
Kostnader			
Varekostnad		4 854 871	7 710 672
Lønnskostnad	1	28 372 052	26 616 905
Avskrivning av driftsmidler og immaterielle eiendeler	2	2 090 409	497 789
Nedskrivning av varige driftsmidler og immaterielle eiendeler	2		
Annen driftskostnad		20 710 434	30 904 324
Sum kostnader		56 027 766	65 729 691
Driftsresultat		1 360 499	-3 234 189
Finansinntekter og finanskostnader			
Inntekt på investering i datterselskap			5 467 388
Renteinntekt fra foretak i samme konsern		6 308 462	2 290 774
Annen renteinntekt		989 430	1 503 540
Annen finansinntekt		148 700	138 955
Sum finansinntekter		7 446 592	9 400 657
Rentekostnad til foretak i samme konsern		7 650 406	5 264 166
Annen rentekostnad		7 196	8 792
Annen finanskostnad		66 496	147 507
Sum finanskostnader		7 724 098	5 420 464
Netto finans		-277 506	3 980 193
Resultat før skattekostnad		1 082 993	746 004
Skattekostnad på resultat	3	182 553	83 396
Årsresultat		900 440	662 608
Årsresultat etter minoritetsinteresser		900 440	662 608



Resultatregnskap

Beløp i: NOK	Note	2024	2023
Totalresultat		900 440	662 608
Overføringer og disponeringer			
Avsatt til annen egenkapital		900 440	662 608
Sum overføringer og disponeringer		900 440	662 608



Balanse

Beløp i: NOK	Note	2024	2023
BALANSE - EIENDELER			
Anleggsmidler			
Immaterielle eiendeler			
Utsatt skattefordel	3	361 079	717 958
Sum immaterielle eiendeler		361 079	717 958
Varige driftsmidler			
Driftsløsøre, inventar o.a. utstyr	2	9 400 882	5 524 656
Sum varige driftsmidler		9 400 882	5 524 656
Finansielle anleggsmidler			
Investering i datterselskap		57 484 425	53 494 425
Investeringer i aksjer og andeler			
Sum finansielle anleggsmidler		57 484 425	53 494 425
Sum anleggsmidler		67 246 386	59 737 039
Omløpsmidler			
Varer			
Sum varer		2 899 824	2 716 384
Fordringer			
Kundefordringer		9 373 286	5 345 446
Andre kortsiktige fordringer		1 901 675	4 617 430
Konsernfordringer	4	68 471 541	57 193 503
Sum fordringer		79 746 503	67 156 378
Bankinnskudd, kontanter og lignende			
Bankinnskudd, kontanter o.l.	5	1 756 829	1 765 830
Sum bankinnskudd, kontanter og lignende		1 756 829	1 765 830
Sum omløpsmidler		84 403 155	71 638 593
SUM EIENDELER		151 649 541	131 375 631



Balanse

Beløp i: NOK	Note	2024	2023
BALANSE - EGENKAPITAL OG GJELD			
Egenkapital			
Innskutt egenkapital			
Aksjekapital		100 000	100 000
Overkurs		214 518	214 518
Annen innskutt egenkapital		4 261 079	3 643 015
Sum innskutt egenkapital		4 575 597	3 957 533
Opptjent egenkapital			
Annen egenkapital		1 327 129	426 690
Sum opptjent egenkapital		1 327 129	426 690
Sum egenkapital		5 902 726	4 384 223
Gjeld			
Langsiktig gjeld			
Utsatt skatt	3		
Annen langsiktig gjeld			
Sum langsiktig gjeld		0	0
Kortsiktig gjeld			
Leverandørgjeld		1 856 321	4 743 047
Betalbar skatt	3		
Skyldig offentlige avgifter		2 099 591	1 899 194
Kortsiktig konserngjeld	4	133 897 417	112 389 992
Annen kortsiktig gjeld		7 893 485	7 959 176
Sum kortsiktig gjeld		145 746 815	126 991 409
Sum gjeld		145 746 815	126 991 409
SUM EGENKAPITAL OG GJELD		151 649 541	131 375 631



Brønnøysundregistrene

ÅRSREGNSKAP FOR REGNSKAPSÅRET 2024 - GENERELL INFORMASJON

Journalnummer: 2025 728006

Enheten

Organisasjonsnummer: 917 867 119
Organisasjonsform: Aksjeselskap
Foretaksnavn: 3T PRODUKTER AS
Forretningsadresse: Vestre Rosten 80
7075 TILLER

Regnskapsår

Årsregnskapets periode: 01.01.2024 - 31.12.2024

Konsern

Morselskap i konsern: Ja
Konsernregnskap lagt ved: Nei

Regnskapsregler

Regler for små foretak benyttet: Ja
Benyttet ved utarbeidelsen av
årsregnskapet til selskapet: Regnskapslovens alminnelige regler

Årsregnskapet fastsatt av kompetent organ

Bekreftet av representant for selskapet: Oddvar Sæther
Dato for fastsettelse av årsregnskapet: 10.06.2025

Grunnlag for avgivelse

År 2024: Årsregnskap er elektronisk innlevert.
År 2023: Tall er hentet fra elektronisk innlevert årsregnskap fra 2024.

Det er ikke krav til at årsregnskapet m.v. som sendes til Regnskapsregisteret er undertegnet. Kontrollen på at dette er utført ligger hos revisor/enhetens øverste organ. Sikkerheten ivaretas ved at innsender har rolle/rettighet for innsending av årsregnskapet via Altinn, og ved at det bekreftes at årsregnskapet er fastsatt av kompetent organ.

Brønnøysundregistrene, 02.08.2025



Organisasjonsnr: 917 867 119
3T PRODUKTER AS

RESULTATREGNSKAP

Beløp i: NOK	Note	2024	2023
RESULTATREGNSKAP			
Inntekter			
Salgsinntekt		56 155 094	57 182 870
Annen driftsinntekt		1 233 171	5 312 632
Sum inntekter		57 388 264	62 495 502
Kostnader			
Varekostnad		4 854 871	7 710 672
Lønnskostnad	1	28 372 052	26 616 905
Avskrivning av driftsmidler og immaterielle eiendeler	2	2 090 409	497 789
Nedskrivning av varige driftsmidler og immaterielle eiendeler	2		
Annen driftskostnad		20 710 434	30 904 324
Sum kostnader		56 027 766	65 729 691
Driftsresultat		1 360 499	-3 234 189
Finansinntekter og finanskostnader			
Inntekt på investering i datterselskap			5 467 388
Renteinntekt fra foretak i samme konsern		6 308 462	2 290 774
Annen renteinntekt		989 430	1 503 540
Annen finansinntekt		148 700	138 955
Sum finansinntekter		7 446 592	9 400 657
Rentekostnad til foretak i samme konsern		7 650 406	5 264 166
Annen rentekostnad		7 196	8 792
Annen finanskostnad		66 496	147 507
Sum finanskostnader		7 724 098	5 420 464
Netto finans		-277 506	3 980 193
Resultat før skattekostnad		1 082 993	746 004
Skattekostnad på resultat	3	182 553	83 396
Årsresultat		900 440	662 608
Årsresultat etter minoritetsinteresser		900 440	662 608
Totalresultat		900 440	662 608
Overføringer og disponeringer			



Avsatt til annen egenkapital	900 440	662 608
Sum overføringer og disponeringer	900 440	662 608



Overkurs	214 518	214 518
Annen innskutt egenkapital	4 261 079	3 643 015
Sum innskutt egenkapital	4 575 597	3 957 533
Opptjent egenkapital		
Annen egenkapital	1 327 129	426 690
Sum opptjent egenkapital	1 327 129	426 690
Sum egenkapital	5 902 726	4 384 223
Gjeld		
Langsiktig gjeld		
Utsatt skatt	3	
Annen langsiktig gjeld		
Sum langsiktig gjeld	0	0
Kortsiktig gjeld		
Leverandørgjeld	1 856 321	4 743 047
Betalbar skatt	3	
Skyldig offentlige avgifter	2 099 591	1 899 194
Kortsiktig konserngjeld	4	
Annen kortsiktig gjeld	133 897 417	112 389 992
	7 893 485	7 959 176
Sum kortsiktig gjeld	145 746 815	126 991 409
Sum gjeld	145 746 815	126 991 409
SUM EGENKAPITAL OG GJELD	151 649 541	131 375 631



Organisasjonsnr: 917 867 119
3T PRODUKTER AS

NOTEOPPLYSNINGER - SELSKAP - alle poster oppgitt i hele tall

Note

1

Antall årsverk i regnskapsåret
31.00

Sum Beløp

Balanseført verdi 31.12. Varige driftsmidler Immaterielle eiend.

Konsernregnskap

Morselskapet sitt navn

Forretningskontor for morselskapet

Begrunnelse for at datterselskap er utelatt fra konsolideringen

Samlet beløp - tilknyttet selskap Årets Fjorårets

Samlet beløp - foretak i samme konsern Årets Fjorårets

Samlet beløp - foretak i samme konsern Årets Fjorårets

Samlet beløp - felles kontrollert virksomhet Årets Fjorårets

Pantstillelse Beløp

Beholdning av egne aksjer Antall Pålydende Andel av aksjek.



Signing Information Page 1/1

Årsregnskap 3T Produkter AS 24.pdf

Name:	Method:	Time:
Holck, Hilde Cecilie Thommesen	BANKID	2025-06-25 08:57:33
Thommesen, Kjartan	BANKID	2025-06-27 12:38:24



This document is electronically sealed and contains electronic signatures
Document ID:07e637ed-a670-47e9-9ef0-abbdebc37af9



RESULTATREGNSKAP

3T PRODUKTER AS

DRIFTSINNEKTER OG DRIFTSKOSTNADER	Note	2024	2023
Salgsinntekt		56 155 094	57 182 870
Annen driftsinntekt		1 233 171	5 312 632
Sum driftsinntekter		57 388 264	62 495 502
Varekostnad		4 854 871	7 710 672
Lønnskostnad	1	28 372 052	26 616 905
Avskrivning av driftsmidler og immaterielle eiendeler	2	2 090 409	497 789
Annen driftskostnad		20 710 434	30 904 324
Sum driftskostnader		56 027 766	65 729 691
Driftsresultat		1 360 499	-3 234 189
FINANSINNEKTER OG FINANSKOSTNADER			
Inntekt på investering i datterselskap		0	5 467 388
Renteinntekt fra foretak i samme konsern		6 308 462	2 290 774
Annen renteinntekt		989 430	1 503 540
Annen finansinntekt		148 700	138 955
Rentekostnad til foretak i samme konsern		7 650 406	5 264 166
Annen rentekostnad		7 196	8 792
Annen finanskostnad		66 496	147 507
Resultat av finansposter		-277 506	3 980 193
Resultat før skattekostnad		1 082 993	746 004
Skattekostnad på resultat	3	182 553	83 396
Årsresultat		900 440	662 608
OVERFØRINGER			
Avsatt til annen egenkapital		900 440	662 608
Sum overføringer		900 440	662 608

3T PRODUKTER AS

SIDE 1

Document ID:
07e637ed-a670-47e9-9ef0-abbdebc37af9



BALANSE

3T PRODUKTER AS

EIENDELER	Note	2024	2023
ANLEGGSMIDLER			
IMMATERIELLE EIENDELER			
Utsatt skattefordel	3	361 079	717 958
Sum immaterielle eiendeler		361 079	717 958
VARIGE DRIFTSMIDLER			
Driftsløsøre, inventar o.a. utstyr	2	9 400 882	5 524 656
Sum varige driftsmidler		9 400 882	5 524 656
FINANSIELLE ANLEGGSMIDLER			
Investeringer i datterselskap		57 484 425	53 494 425
Sum finansielle anleggsmidler		57 484 425	53 494 425
Sum anleggsmidler		67 246 386	59 737 039
OMLØPSMIDLER			
Lager av varer og annen beholdning		2 899 824	2 716 384
FORDRINGER			
Kundefordringer		9 373 286	5 345 446
Andre kortsiktige fordringer		1 901 675	4 617 430
Konsernfordringer	4	68 471 541	57 193 503
Sum fordringer		79 746 503	67 156 378
INVESTERINGER			
Bankinnskudd, kontanter o.l.	5	1 756 829	1 765 830
Sum omløpsmidler		84 403 155	71 638 593
Sum eiendeler		151 649 541	131 375 631

3T PRODUKTER AS

SIDE 2

Document ID:
07e637ed-a670-47e9-9ef0-abbdebc37af9




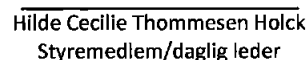
BALANSE

3T PRODUKTER AS


EGENKAPITAL OG GJELD	Note	2024	2023
EGENKAPITAL			
INNSKUTT EGENKAPITAL			
Aksjekapital		100 000	100 000
Overkurs		214 518	214 518
Annen innskutt egenkapital		4 261 079	3 643 015
Sum innskutt egenkapital		4 575 597	3 957 533
OPPTJENT EGENKAPITAL			
Annen egenkapital		1 327 129	426 690
Sum opptjent egenkapital		1 327 129	426 690
Sum egenkapital		5 902 726	4 384 223
GJELD			
AVSETNING FOR FORPLIKTELSE			
ANNEN LANGSIKTIG GJELD			
KORTSIKTIG GJELD			
Leverandørgjeld		1 856 321	4 743 047
Skyldig offentlige avgifter		2 099 591	1 899 194
Konserngjeld	4	133 897 417	112 389 992
Annen kortsiktig gjeld		7 893 485	7 959 176
Sum kortsiktig gjeld		145 746 815	126 991 409
Sum gjeld		145 746 815	126 991 409
Sum egenkapital og gjeld		151 649 541	131 375 631

11.06.2025
Styret i 3t Produkter AS


Tor Albert Thommesen
Styreleder


Hilde Cecilie Thommesen Holck
Styremedlem/daglig leder


Unni Thommesen
Styremedlem


Kjartan Thommesen
Styremedlem



Regnskapsprinsipper

Årsregnskapet er satt opp i samsvar med regnskapsloven og NRS 8 - God regnskapsskikk for små foretak.

DRIFTSINNTEKTER

Inntektsføring ved salg av varer skjer på leveringstidspunktet. Tjenester inntektsføres etter hvert som de leveres.

SKATT

Skattekostnaden i resultatregnskapet omfatter både periodens betalbare skatt og endring i utsatt skatt. Utsatt skatt er beregnet med 22 % på grunnlag av de midlertidige forskjeller som eksisterer mellom regnskapsmessige og skattemessige verdier, samt ligningsmessig underskudd til fremføring ved utgangen av regnskapsåret. Skatteøkende og skattereduserende midlertidige forskjeller som reverserer eller kan reverseres i samme periode er utlignet og nettoført.

KLASSIFISERING OG VURDERING AV ANLEGGSMIDLER

Anleggsmidler omfatter eiendeler bestemt til varig eie og bruk. Anleggsmidler er vurdert til anskaffelseskost. Varige driftsmidler balanseføres og avskrives over driftsmidlets økonomiske levetid. Avskrivningsperioden for fast eiendom anskaffet etter 2009 er dekomponert i en del som gjelder råbygget og en del som gjelder faste tekniske installasjoner. Varige driftsmidler nedskrives til gjenvinnbart beløp ved verdifall som forventes ikke å være forbigående. Gjenvinnbart beløp er det høyeste av netto salgsverdi og verdi i bruk. Verdi i bruk er nåverdi av fremtidige kontantstrømmer knyttet til eiendelen. Nedskrivningen reverseres når grunnlaget for nedskrivningen ikke lenger er til stede.

KLASSIFISERING OG VURDERING AV OMLØPSMIDLER

Omløpsmidler og kortsiktig gjeld omfatter normalt poster som forfaller til betaling innen ett år etter balansedagen, samt poster som knytter seg til varekretsløpet. Omløpsmidler vurderes til laveste verdi av anskaffelseskost og virkelig verdi.

AKSJER I DATTERSELSKAP

Datterselskap vurderes etter kostmetoden i selskapsregnskapet. Investeringen er vurdert til anskaffelseskost for aksjene med mindre nedskrivning har vært nødvendig. Det er foretatt nedskrivning til virkelig verdi når verdifall skyldes årsaker som ikke kan forventes å være forbigående og det må anses nødvendig etter god regnskapsskikk. Nedskrivninger er reversert når grunnlaget for nedskrivning ikke lenger er til stede.

Utbytte, konsernbidrag og andre utdelinger fra datterselskap er inntektsført samme år som det er avsatt i givers regnskap. Overstiger utbytte / konsernbidraget andelen av opptjent resultat etter anskaffelsestidspunktet, representerer den overskytende del tilbakebetaling av investert kapital, og utdelingene er fratrukket investeringens verdi i balansen til morselskapet.

VARER

Varer er vurdert til det laveste av anskaffelseskost og netto salgsverdi.

FORDRINGER

Kundefordringer og andre fordringer oppføres til pålydende etter fradrag for avsetning til forventet tap. Avsetning til tap gjøres på grunnlag av en individuell vurdering av de enkelte fordringene.

Document ID:

07e637ed-a670-47e9-9ef0-abbdebc37af9



Note 1 Lønnskostnader og ytelser, godtgjørelser til daglig leder, styret og revisor

LØNNSKOSTNADER

	2024	2023
Lønninger	22 757 084	21 636 063
Arbeidsgiveravgift	3 590 906	3 374 299
Pensjonskostnader	1 561 884	1 252 766
Andre ytelser	462 178	353 778
Sum	28 372 052	26 616 905

Selskapet har i 2024 sysselsatt 31 årsverk.

PENSJONSFORPLIKTELSER

Selskapet er pliktig til å ha tjenestepensjonsordning etter lov om obligatorisk tjenestepensjon. Selskapets pensjonsordninger tilfredsstiller kravene i denne lov.

Note 2 Anleggsmidler

	Driftsløsøre, inventar ol.
Anskaffelseskost pr. 01.01.2024	6 310 089
Tilgang kjøpte anleggsmidler	5 966 634
Anskaffelseskost 31.12.2024	12 276 723
Av- og nedskrivninger pr. 01.01.2024	785 432
Årets ordinære avskrivninger	2 090 409
Av- og nedskrivninger pr. 31.12.2024	2 875 841
Bokført verdi 01.01.2024	5 524 657
Tilgang i året	5 966 634
Årets avskrivning og nedskrivning	2 090 409
Bokført verdi 31.12.2024	9 400 882
Økonomisk levetid	0-5 år

Document ID:

07e637ed-a670-47e9-9ef0-abbdebc37af9



Note 3 Skatt

Årets skattekostnad	2024	2023
Resultatført skatt på ordinært resultat:		
Betalbar skatt	0	0
Endring i utsatt skattefordel	182 553	83 396
Skattekostnad ordinært resultat	182 553	83 396
Skattepliktig inntekt:		
Resultat før skatt	1 082 993	746 004
Permanente forskjeller	-253 207	-366 934
Endring i midlertidige forskjeller	-1 622 176	-340 434
Mottatt konsernbidrag	792 390	0
Anvendelse av fremførbart underskudd	0	-38 636
Skattepliktig inntekt	0	0
Betalbar skatt i balansen:		
Betalbar skatt på årets resultat	-174 326	-1 202 825
Betalbar skatt på mottatt konsernbidrag	174 326	1 202 825
Sum betalbar skatt i balansen	0	0

Skatteeffekten av midlertidige forskjeller som har gitt opphav til utsatt skatt og utsatte skattefordeler, spesifisert på typer av midlertidige forskjeller

	2024	2023	Endring
Varige driftsmidler	999 320	229 693	-769 627
Varebeholdning	-578 818	0	578 818
Fordringer	-2 120 341	-3 566 350	-1 446 009
Gevinst – og tapskonto	58 568	73 210	14 642
Sum	-1 641 270	-3 263 446	-1 622 176
Grunnlag for utsatt skattefordel	-1 641 270	-3 263 446	-1 622 176
Utsatt skattefordel (22 %)	-361 079	-717 958	-356 879

Note 4 Konsern



3T Produkter AS konsolideres inn i konsernregnskapet for 3T Produkter Holding AS (org nr. 924 329 327). Forretningskontoret til morselskapet er i Trondheim. Konsernregnskapet kan fås utlevert her.

Note 5 Bankinnskudd

Innestående midler på skattetrekkkonto (bundne midler) er på kr. 1 121 088.



Årsregnskap 3T Produkter AS 24.pdf

Name	Date	Name	Date
Thommesen, Kjartan	2025-06-27	Holck, Hilde Cecilie Thommesen	2025-06-25
Document ID		Document ID	
07e637ed-a670-47e9-9ef0-abbdebc37af9		07e637ed-a670-47e9-9ef0-abbdebc37af9	
Identification		Identification	
 bankID Thommesen, Kjartan		 bankID Holck, Hilde Cecilie Thommesen	

This document contains electronic signatures using EU-compliant PAdES - PDF Advanced Electronic Signatures (Regulation (EU) No 910/2014 (eIDAS))



BDO AS
Kobbegate 2
Postboks 1786 Sentrum
7416 Trondheim

Til generalforsamlingen i 3T Produkter AS

Uavhengig revisors beretning

Konklusjon

Vi har revidert årsregnskapet til 3T Produkter AS.

Årsregnskapet består av:

- Balanse per 31. desember 2024
- Resultatregnskap for 2024
- Noter til årsregnskapet, herunder et sammendrag av viktige regnskapsprinsipper.

Etter vår mening:

- Oppfyller årsregnskapet gjeldende lovkrav, og
- Gir årsregnskapet et rettviseende bilde av selskapets finansielle stilling per 31. desember 2024 og av dets resultater for regnskapsåret avsluttet per denne datoen i samsvar med regnskapslovens regler og god regnskapsskikk i Norge.

Grunnlag for konklusjonen

Vi har gjennomført revisjonen i samsvar med International Standards on Auditing (ISA-ene). Våre oppgaver og plikter i henhold til disse standardene er beskrevet nedenfor under Revisors oppgaver og plikter ved revisjonen av årsregnskapet. Vi er uavhengige av selskapet i samsvar med kravene i relevante lover og forskrifter i Norge og International Code of Ethics for Professional Accountants (inkludert internasjonale uavhengighetsstandarder) utstedt av International Ethics Standards Board for Accountants (IESBA-reglene), og vi har overholdt våre øvrige etiske forpliktelser i samsvar med disse kravene. Innhentet revisjonsbevis er etter vår vurdering tilstrekkelig og hensiktsmessig som grunnlag for vår konklusjon.

Styret og daglig leders ansvar for årsregnskapet

Styret og daglig leder (ledelsen) er ansvarlig for å utarbeide årsregnskapet og for at det gir et rettviseende bilde i samsvar med regnskapslovens regler og god regnskapsskikk i Norge. Ledelsen er også ansvarlig for slik intern kontroll som den finner nødvendig for å kunne utarbeide et årsregnskap som ikke inneholder vesentlig feilinformasjon, verken som følge av misligheter eller utilsiktede feil.

Ved utarbeidelsen av årsregnskapet må ledelsen ta standpunkt til selskapets evne til fortsatt drift og opplyse om forhold av betydning for fortsatt drift. Forutsetningen om fortsatt drift skal legges til grunn for årsregnskapet så lenge det ikke er sannsynlig at virksomheten vil bli avviklet.

Revisors oppgaver og plikter ved revisjonen av årsregnskapet

Vårt mål er å oppnå betryggende sikkerhet for at årsregnskapet som helhet ikke inneholder vesentlig feilinformasjon, verken som følge av misligheter eller utilsiktede feil, og å avgi en revisjonsberetning som inneholder vår konklusjon. Betryggende sikkerhet er en høy grad av sikkerhet, men ingen garanti for at en revisjon utført i samsvar med ISA-ene, alltid vil avdekke vesentlig feilinformasjon. Feilinformasjon kan oppstå som følge av misligheter eller utilsiktede feil. Feilinformasjon er å anse som vesentlig dersom den enkeltvis eller samlet med rimelighet kan forventes å påvirke de økonomiske beslutningene som brukerne foretar på grunnlag av årsregnskapet.



For videre beskrivelse av revisors oppgaver og plikter vises det til:
<https://revisorforeningen.no/revisjonsberetninger>

BDO AS

Arve Garberg
statsautorisert revisor
(elektronisk signert)

Penneo Dokumentnøkkel: W5U5F-5B2QP-TKH1Q-ZHYZ6-49QFC-95FWX



PENNEO

Signaturene i dette dokumentet er juridisk bindende. Dokument signert med "Penneo™ - sikker digital signatur". De signerende parter sin identitet er registrert, og er listet nedenfor.

"Med min signatur bekrefter jeg alle datoer og innholdet i dette dokument."

Garberg, Arve

Partner

På vegne av: BDO AS

Serienummer: no_bankid:9578-5997-4-37045

IP: 188.95.xxx.xxx

2025-06-30 16:00:30 UTC



Penneo Dokumentnøkkel: W5U5F-5B2QP-TKH1Q-ZHYZ6-49QFC-95FWX

Dette dokumentet er signert digitalt via [Penneo.com](https://penneo.com). De signerte dataene er validert ved hjelp av den matematiske hashverdien av det originale dokumentet. All kryptografisk bevisføring er innebygd i denne PDF-en for fremtidig validering.

Dette dokumentet er forseglest med et kvalifisert elektronisk segl. For mer informasjon om Penneos kvalifiserte tillitstjenester, se <https://eud.penneo.com>.

Slik kan du bekrefte at dokumentet er originalt

Når du åpner dokumentet i Adobe Reader, kan du se at det er sertifisert av **Penneo A/S**. Dette beviser at innholdet i dokumentet ikke har blitt endret siden tidspunktet for signeringen. Bevis for de individuelle signatørens digitale signaturer er vedlagt dokumentet.

Du kan bekrefte de kryptografiske bevisene ved hjelp av Penneos validator, <https://penneo.com/validator>, eller andre valideringsverktøy for digitale signaturer.