



## ÅRSREGNSKAPET FOR REGNSKAPSÅRET 2021 - GENERELL INFORMASJON

### Enheten

Organisasjonsnummer: 936 603 947  
Organisasjonsform: Aksjeselskap  
Foretaksnavn: OSO HOTWATER GROUP AS  
Forretningsadresse: Industriveien 1  
3300 HOKKSUND

### Regnskapsår

Årsregnskapets periode: 01.01.2021 - 31.12.2021

### Konsern

Mørselskap i konsern: Ja  
Konsernregnskap lagt ved: Ja

### Regnskapsregler

Regler for små foretak benyttet: Nei  
Benyttet ved utarbeidelsen av årsregnskapet til selskapet: Regnskapslovens alminnelige regler  
Benyttet ved utarbeidelsen av årsregnskapet til konsernet: Regnskapslovens alminnelige regler

### Årsregnskapet fastsatt av kompetent organ

Bekreftet av representant for selskapet: Merete Storhaug  
Dato for fastsettelse av årsregnskapet: 17.06.2022

### Grunnlag for avgivelse

År 2021: Årsregnskapet er elektronisk innlevert  
År 2020: Tall er hentet fra elektronisk innlevert årsregnskap fra 2021

*Det er ikke krav til at årsregnskapet m.v. som sendes til Regnskapsregisteret er undertegnet. Kontrollen på at dette er utført ligger hos revisor/enhetens øverste organ. Sikkerheten ivaretas ved at innsender har rolle/rettighet for innsending av årsregnskapet via Altinn, og ved at det bekreftes at årsregnskapet er fastsatt av kompetent organ.*

Brønnøysundregistrene, 14.07.2023



## Resultatregnskap

Beløp i: NOK	Note	2021	2020
<b>RESULTATREGNSKAP</b>			
<b>Kostnader</b>			
Lønnskostnad	5, 6	484 925	484 925
Annen driftskostnad	5, 16	518 265	312 464
<b>Sum kostnader</b>		<b>1 003 190</b>	<b>797 389</b>
<b>Driftsresultat</b>		<b>-1 003 190</b>	<b>-797 389</b>
<b>Finansinntekter og finanskostnader</b>			
Inntekt på investering i datterselskap og tilknyttet selskap		105 899 045	59 397 833
Renteinntekt fra foretak i samme konsern		3 053 900	2 148 000
Annen renteinntekt			157 703
Annen finansinntekt		2 728 942	1 725 450
<b>Sum finansinntekter</b>		<b>111 681 887</b>	<b>63 428 986</b>
Nedskrivning av finansielle eiendeler		339 898	
Rentekostnad til foretak i samme konsern		584 283	459 291
Annen rentekostnad		881 356	1 914 509
Annen finanskostnad		1 005 180	3 277 040
<b>Sum finanskostnader</b>		<b>2 810 717</b>	<b>5 650 840</b>
<b>Netto finans</b>		<b>108 871 170</b>	<b>57 778 146</b>
<b>Ordinært resultat før skattekostnad</b>		<b>107 867 980</b>	<b>56 980 757</b>
Skattekostnad på ordinært resultat		14 490 933	12 538 242
<b>Ordinært resultat etter skattekostnad</b>		<b>93 377 047</b>	<b>44 442 515</b>
<b>Årsresultat</b>		<b>93 377 047</b>	<b>44 442 515</b>
<b>Overføringer og disponeringer</b>			
Overføringer til/fra annen egenkapital		93 377 047	44 442 515
<b>Sum overføringer og disponeringer</b>		<b>93 377 047</b>	<b>44 442 515</b>



## Balanse

Beløp i: NOK	Note	2021	2020
<b>BALANSE - EIENDELER</b>			
<b>Anleggsmidler</b>			
<b>Immaterielle eiendeler</b>			
<b>Finansielle anleggsmidler</b>			
Investering i datterselskap	8	188 468 915	181 952 072
Lån til foretak i samme konsern		28 000 000	28 000 000
<b>Sum finansielle anleggsmidler</b>		<b>216 468 915</b>	<b>209 952 072</b>
<b>Sum anleggsmidler</b>		<b>216 468 915</b>	<b>209 952 072</b>
<b>Omløpsmidler</b>			
<b>Varer</b>			
<b>Fordringer</b>			
Kundefordringer			32 000
Konsernfordringer	10	187 090 645	128 348 377
<b>Sum fordringer</b>		<b>187 090 645</b>	<b>128 380 377</b>
<b>Bankinnskudd, kontanter og lignende</b>			
Bankinnskudd, kontanter og lignende	15		3 111 593
<b>Sum bankinnskudd, kontanter og lignende</b>			<b>3 111 593</b>
<b>Sum omløpsmidler</b>		<b>187 090 645</b>	<b>131 491 970</b>
<b>SUM EIENDELER</b>		<b>403 559 560</b>	<b>341 444 042</b>
<b>BALANSE - EGENKAPITAL OG GJELD</b>			
<b>Egenkapital</b>			
<b>Innskutt egenkapital</b>			
Selskapskapital	14	10 000 000	10 000 000
<b>Sum innskutt egenkapital</b>		<b>10 000 000</b>	<b>10 000 000</b>
<b>Opptjent egenkapital</b>			



## Balanse

<b>Beløp i: NOK</b>	<b>Note</b>	<b>2021</b>	<b>2020</b>
Annen egenkapital		266 330 706	197 953 758
<b>Sum opptjent egenkapital</b>		<b>266 330 706</b>	<b>197 953 758</b>
<b>Sum egenkapital</b>		<b>276 330 706</b>	<b>207 953 758</b>
<b>Gjeld</b>			
<b>Langsiktig gjeld</b>			
<b>Annen langsiktig gjeld</b>			
Gjeld til kredittinstitusjoner	17, 2	76 105 077	74 437 500
Øvrig langsiktig gjeld	10		10 819 301
<b>Sum annen langsiktig gjeld</b>		<b>76 105 077</b>	<b>85 256 801</b>
<b>Sum langsiktig gjeld</b>		<b>76 105 077</b>	<b>85 256 801</b>
<b>Kortsiktig gjeld</b>			
Gjeld til kredittinstitusjoner		9 842 450	
Leverandørgjeld		50 248	
Betalbar skatt		14 063 106	12 538 242
Skyldige offentlige avgifter		32 198	52 425
Annen kortsiktig gjeld		27 135 775	35 642 815
<b>Sum kortsiktig gjeld</b>		<b>51 123 777</b>	<b>48 233 482</b>
<b>Sum gjeld</b>		<b>127 228 854</b>	<b>133 490 283</b>
<b>SUM EGENKAPITAL OG GJELD</b>		<b>403 559 560</b>	<b>341 444 041</b>



### Konsernets resultatregnskap

Beløp i: NOK	Note	2021	2020
<b>RESULTATREGNSKAP</b>			
<b>Inntekter</b>			
Salgsinntekt	3	728 737 219	588 402 382
Annen driftsinntekt		1 301 244	2 225 823
<b>Sum inntekter</b>		<b>730 038 463</b>	<b>590 628 205</b>
<b>Kostnader</b>			
Varekostnad		381 664 109	299 831 774
Lønnskostnad	5, 6	159 557 829	137 145 957
Avskrivning på varige driftsmidler og immaterielle eiendeler	7	20 488 628	17 941 548
Annen driftskostnad	5, 16	79 971 866	63 602 514
<b>Sum kostnader</b>		<b>641 682 432</b>	<b>518 521 793</b>
<b>Driftsresultat</b>		<b>88 356 031</b>	<b>72 106 412</b>
<b>Finansinntekter og finanskostnader</b>			
Inntekt på andre investeringer		298 819	
Annen renteinntekt		2 836	
Annen finansinntekt		17 968 945	
<b>Sum finansinntekter</b>		<b>18 270 600</b>	
Nedskrivning av finansielle eiendeler		724 864	
Annen rentekostnad		2 254 601	
Annen finanskostnad	19	14 842 363	5 694 551
<b>Sum finanskostnader</b>		<b>17 821 828</b>	<b>5 694 551</b>
<b>Netto finans</b>		<b>448 772</b>	<b>-5 694 551</b>
<b>Ordinært resultat før skattekostnad</b>		<b>88 804 803</b>	<b>66 411 861</b>
Skattekostnad på ordinært resultat		19 947 192	14 729 559
<b>Ordinært resultat etter skattekostnad</b>		<b>68 857 611</b>	<b>51 682 302</b>
<b>Årsresultat</b>		<b>68 857 611</b>	<b>51 682 302</b>



## Konsernets balanse

Beløp i: NOK	Note	2021	2020
<b>BALANSE - EIENDELER</b>			
<b>Anleggsmidler</b>			
<b>Immaterielle eiendeler</b>			
Utsatt skattefordel	11	475 390	
<b>Sum immaterielle eiendeler</b>		<b>475 390</b>	
<b>Varige driftsmidler</b>			
Tomter, bygninger og annen fast eiendom		106 865 841	112 478 086
Maskiner og anlegg		69 727 721	65 028 825
Skip, rigger, fly og lignende		853 458	752 909
Driftsløsøre, inventar, verktøy, kontormaskiner og lignende		1 864 812	1 340 317
<b>Sum varige driftsmidler</b>	7	<b>179 311 832</b>	<b>179 600 137</b>
<b>Finansielle anleggsmidler</b>			
Investeringer i aksjer og andeler	8	3 488 834	3 488 834
Andre fordringer	6	194 160	257 164
<b>Sum finansielle anleggsmidler</b>		<b>3 682 994</b>	<b>3 745 998</b>
<b>Sum anleggsmidler</b>		<b>183 470 216</b>	<b>183 346 135</b>
<b>Omløpsmidler</b>			
<b>Varer</b>			
Varer	4	164 139 558	123 117 812
<b>Sum varer</b>		<b>164 139 558</b>	<b>123 117 812</b>
<b>Fordringer</b>			
Kundefordringer		150 819 817	126 649 142
Andre fordringer	12	6 344 916	4 405 746
<b>Sum fordringer</b>		<b>157 164 733</b>	<b>131 054 888</b>
<b>Bankinnskudd, kontanter og lignende</b>			
Bankinnskudd, kontanter og lignende	15	27 369 363	22 538 313
<b>Sum bankinnskudd, kontanter og lignende</b>		<b>27 369 363</b>	<b>22 538 313</b>
<b>Sum omløpsmidler</b>		<b>348 673 654</b>	<b>276 711 013</b>



### Konsernets balanse

Beløp i: NOK	Note	2021	2020
<b>SUM EIENDELER</b>		<b>532 143 870</b>	<b>460 057 148</b>
<b>BALANSE - EGENKAPITAL OG GJELD</b>			
<b>Egenkapital</b>			
<b>Innskutt egenkapital</b>			
Selskapskapital	14	10 000 000	10 000 000
<b>Sum innskutt egenkapital</b>		<b>10 000 000</b>	<b>10 000 000</b>
<b>Opptjent egenkapital</b>			
Annen egenkapital		277 727 472	234 043 755
<b>Sum opptjent egenkapital</b>		<b>277 727 472</b>	<b>234 043 755</b>
<b>Sum egenkapital</b>	13	<b>287 727 472</b>	<b>244 043 755</b>
<b>Gjeld</b>			
<b>Langsiktig gjeld</b>			
Pensjonsforpliktelser	6	1 940 000	1 940 000
Utsatt skatt	11		57 658
Andre avsetninger for forpliktelser	9	6 490 100	4 890 100
<b>Sum avsetninger for forpliktelser</b>		<b>8 430 100</b>	<b>6 887 758</b>
<b>Annen langsiktig gjeld</b>			
Gjeld til kredittinstitusjoner	17, 2	113 472 481	91 115 744
Øvrig langsiktig gjeld	10		10 819 301
<b>Sum annen langsiktig gjeld</b>		<b>113 472 481</b>	<b>101 935 045</b>
<b>Sum langsiktig gjeld</b>		<b>121 902 581</b>	<b>108 822 803</b>
<b>Kortsiktig gjeld</b>			
Leverandørgjeld		57 567 949	58 476 720
Betalbar skatt		20 479 150	16 048 766
Skyldige offentlige avgifter		8 663 944	8 188 315
Annen kortsiktig gjeld		35 802 774	24 476 787
<b>Sum kortsiktig gjeld</b>		<b>122 513 817</b>	<b>107 190 588</b>
<b>Sum gjeld</b>		<b>244 416 398</b>	<b>216 013 391</b>



## Konsernets balanse

<b>Beløp i: NOK</b>	<b>Note</b>	<b>2021</b>	<b>2020</b>
<b>SUM EGENKAPITAL OG GJELD</b>		<b>532 143 870</b>	<b>460 057 146</b>



## Brønnøysundregistrene

### ÅRSREGNSKAP FOR REGNSKAPSÅRET 2021 - GENERELL INFORMASJON

Journalnummer: 2022 670213

#### Enheten

Organisasjonsnummer: 936 603 947  
Organisasjonsform: Aksjeselskap  
Foretaksnavn: OSO HOTWATER GROUP AS  
Forretningsadresse: Industriveien 1  
3300 HOKKSUND

#### Regnskapsår

Årsregnskapets periode: 01.01.2021 - 31.12.2021

#### Konsern

Morselskap i konsern: Ja  
Konsernregnskap lagt ved: Ja

#### Regnskapsregler

Regler for små foretak benyttet: Nei  
Benyttet ved utarbeidelsen av  
årsregnskapet til selskapet: Regnskapslovens alminnelige regler  
Benyttet ved utarbeidelsen av  
årsregnskapet til konsernet: Regnskapslovens alminnelige regler

#### Årsregnskapet fastsatt av kompetent organ

Bekreftet av representant for selskapet: Merete Storhaug  
Dato for fastsettelse av årsregnskapet: 17.06.2022

#### Grunnlag for avgivelse

År 2021: Årsregnskap er elektronisk innlevert.  
År 2020: Tall er hentet fra elektronisk innlevert årsregnskap fra 2021.

*Det er ikke krav til at årsregnskapet m.v. som sendes til Regnskapsregisteret er undertegnet. Kontrollen på at dette er utført ligger hos revisor/enhetens øverste organ. Sikkerheten ivaretas ved at innsender har rolle/rettighet for innsending av årsregnskapet via Altinn, og ved at det bekreftes at årsregnskapet er fastsatt av kompetent organ.*

Brønnøysundregistrene, 20.07.2022



Organisasjonsnr: 936 603 947  
OSO HOTWATER GROUP AS

## RESULTATREGNSKAP

<b>Beløp i: NOK</b>	<b>Note</b>	<b>2021</b>	<b>2020</b>
<b>RESULTATREGNSKAP</b>			
<b>Kostnader</b>			
Lønnskostnad	5, 6	484 925	484 925
Annen driftskostnad	5, 16	518 265	312 464
<b>Sum kostnader</b>		<b>1 003 190</b>	<b>797 389</b>
<b>Driftsresultat</b>		<b>-1 003 190</b>	<b>-797 389</b>
<b>Finansinntekter og finanskostnader</b>			
Inntekt på investering i datterselskap og tilknyttet selskap		105 899 045	59 397 833
Renteinntekt fra foretak i samme konsern		3 053 900	2 148 000
Annen renteinntekt			157 703
Annen finansinntekt		2 728 942	1 725 450
<b>Sum finansinntekter</b>		<b>111 681 887</b>	<b>63 428 986</b>
Nedskrivning av finansielle eiendeler		339 898	
Rentekostnad til foretak i samme konsern		584 283	459 291
Annen rentekostnad		881 356	1 914 509
Annen finanskostnad		1 005 180	3 277 040
<b>Sum finanskostnader</b>		<b>2 810 717</b>	<b>5 650 840</b>
<b>Netto finans</b>		<b>108 871 170</b>	<b>57 778 146</b>
<b>Ordinært resultat før skattekostnad</b>		<b>107 867 980</b>	<b>56 980 757</b>
Skattekostnad på ordinært resultat		14 490 933	12 538 242
<b>Ordinært resultat etter skattekostnad</b>		<b>93 377 047</b>	<b>44 442 515</b>
<b>Årsresultat</b>		<b>93 377 047</b>	<b>44 442 515</b>
<b>Overføringer og disponeringer</b>			
Overføringer til/fra annen egenkapital		93 377 047	44 442 515
<b>Sum overføringer og disponeringer</b>		<b>93 377 047</b>	<b>44 442 515</b>



Organisasjonsnr: 936 603 947  
OSO HOTWATER GROUP AS

## BALANSE

Beløp i: NOK

	Note	2021	2020
--	------	------	------

### BALANSE - EIENDELER

#### Anleggsmidler Immaterielle eiendeler

##### Finansielle anleggsmidler

Investering i datterselskap 8		188 468 915	181 952 072
Lån til foretak i samme konsern		28 000 000	28 000 000
<b>Sum finansielle anleggsmidler</b>		<b>216 468 915</b>	<b>209 952 072</b>
<b>Sum anleggsmidler</b>		<b>216 468 915</b>	<b>209 952 072</b>

#### Omløpsmidler Varer

##### Fordringer

Kundefordringer			32 000
Konsernfordringer	10	187 090 645	128 348 377
<b>Sum fordringer</b>		<b>187 090 645</b>	<b>128 380 377</b>

##### Bankinnskudd, kontanter og lignende

Bankinnskudd, kontanter og lignende	15		3 111 593
<b>Sum bankinnskudd, kontanter og lignende</b>			<b>3 111 593</b>

**Sum omløpsmidler** 187 090 645 131 491 970

**SUM EIENDELER** 403 559 560 341 444 042

### BALANSE - EGENKAPITAL OG GJELD

#### Egenkapital

##### Innskutt egenkapital

Selskapskapital	14	10 000 000	10 000 000
<b>Sum innskutt egenkapital</b>		<b>10 000 000</b>	<b>10 000 000</b>

##### Opptjent egenkapital

Annen egenkapital		266 330 706	197 953 758
<b>Sum opptjent egenkapital</b>		<b>266 330 706</b>	<b>197 953 758</b>

**Sum egenkapital** 276 330 706 207 953 758

#### Gjeld

##### Langsiktig gjeld



<b>Annen langsiktig gjeld</b>			
Gjeld til			
kredittinstitusjoner	17, 2	76 105 077	74 437 500
Øvrig langsiktig gjeld	10		10 819 301
<b>Sum annen langsiktig gjeld</b>		<b>76 105 077</b>	<b>85 256 801</b>
<b>Sum langsiktig gjeld</b>		<b>76 105 077</b>	<b>85 256 801</b>
<b>Kortsiktig gjeld</b>			
Gjeld til			
kredittinstitusjoner		9 842 450	
Leverandørgjeld		50 248	
Betalbar skatt		14 063 106	12 538 242
Skyldige offentlige avgifter		32 198	52 425
Annen kortsiktig gjeld		27 135 775	35 642 815
<b>Sum kortsiktig gjeld</b>		<b>51 123 777</b>	<b>48 233 482</b>
<b>Sum gjeld</b>		<b>127 228 854</b>	<b>133 490 283</b>
<b>SUM EGENKAPITAL OG GJELD</b>		<b>403 559 560</b>	<b>341 444 041</b>



Organisasjonsnr: 936 603 947  
OSO HOTWATER GROUP AS

## KONSERNRESULTATREGNSKAP

<b>Beløp i: NOK</b>	<b>Note</b>	<b>2021</b>	<b>2020</b>
<b>RESULTATREGNSKAP</b>			
<b>Inntekter</b>			
Salgsinntekt	3	728 737 219	588 402 382
Annen driftsinntekt		1 301 244	2 225 823
<b>Sum inntekter</b>		<b>730 038 463</b>	<b>590 628 205</b>
<b>Kostnader</b>			
Varekostnad		381 664 109	299 831 774
Lønnskostnad	5, 6	159 557 829	137 145 957
Avskrivning på varige driftsmidler og immaterielle eiendeler	7	20 488 628	17 941 548
Annen driftskostnad	5, 16	79 971 866	63 602 514
<b>Sum kostnader</b>		<b>641 682 432</b>	<b>518 521 793</b>
<b>Driftsresultat</b>		<b>88 356 031</b>	<b>72 106 412</b>
<b>Finansinntekter og finanskostnader</b>			
Inntekt på andre investeringer		298 819	
Annen renteinntekt		2 836	
Annen finansinntekt		17 968 945	
<b>Sum finansinntekter</b>		<b>18 270 600</b>	
Nedskrivning av finansielle eiendeler		724 864	
Annen rentekostnad		2 254 601	
Annen finanskostnad	19	14 842 363	5 694 551
<b>Sum finanskostnader</b>		<b>17 821 828</b>	<b>5 694 551</b>
<b>Netto finans</b>		<b>448 772</b>	<b>-5 694 551</b>
<b>Ordinært resultat før skattekostnad</b>			
<b>skattekostnad</b>		<b>88 804 803</b>	<b>66 411 861</b>
Skattekostnad på ordinært resultat		19 947 192	14 729 559
<b>Ordinært resultat etter skattekostnad</b>		<b>68 857 611</b>	<b>51 682 302</b>
<b>Årsresultat</b>		<b>68 857 611</b>	<b>51 682 302</b>



Organisasjonsnr: 936 603 947  
OSO HOTWATER GROUP AS

## KONSERNBALANSE

<b>Beløp i: NOK</b>	<b>Note</b>	<b>2021</b>	<b>2020</b>
<b>BALANSE - EIENDELER</b>			
<b>Anleggsmidler</b>			
<b>Immaterielle eiendeler</b>			
Utsatt skattefordel	11	475 390	
<b>Sum immaterielle eiendeler</b>		<b>475 390</b>	
<b>Varige driftsmidler</b>			
Tomter, bygninger og annen fast eiendom		106 865 841	112 478 086
Maskiner og anlegg		69 727 721	65 028 825
Skip, rigger, fly og lignende		853 458	752 909
Driftsløsøre, inventar, verktøy, kontormaskiner og lignende		1 864 812	1 340 317
<b>Sum varige driftsmidler</b>	<b>7</b>	<b>179 311 832</b>	<b>179 600 137</b>
<b>Finansielle anleggsmidler</b>			
Investeringer i aksjer og andeler	8	3 488 834	3 488 834
Andre fordringer	6	194 160	257 164
<b>Sum finansielle anleggsmidler</b>		<b>3 682 994</b>	<b>3 745 998</b>
<b>Sum anleggsmidler</b>		<b>183 470 216</b>	<b>183 346 135</b>
<b>Omløpsmidler</b>			
<b>Varer</b>			
Varer	4	164 139 558	123 117 812
<b>Sum varer</b>		<b>164 139 558</b>	<b>123 117 812</b>
<b>Fordringer</b>			
Kundefordringer		150 819 817	126 649 142
Andre fordringer	12	6 344 916	4 405 746
<b>Sum fordringer</b>		<b>157 164 733</b>	<b>131 054 888</b>
<b>Bankinnskudd, kontanter og lignende</b>			
Bankinnskudd, kontanter og lignende	15	27 369 363	22 538 313
<b>Sum bankinnskudd, kontanter og lignende</b>		<b>27 369 363</b>	<b>22 538 313</b>
<b>Sum omløpsmidler</b>		<b>348 673 654</b>	<b>276 711 013</b>
<b>SUM EIENDELER</b>		<b>532 143 870</b>	<b>460 057 148</b>
<b>BALANSE - EGENKAPITAL OG GJELD</b>			



<b>Egenkapital</b>			
<b>Innskutt egenkapital</b>			
Selskapskapital	14	10 000 000	10 000 000
<b>Sum innskutt egenkapital</b>		<b>10 000 000</b>	<b>10 000 000</b>
<b>Opptjent egenkapital</b>			
Annen egenkapital		277 727 472	234 043 755
<b>Sum opptjent egenkapital</b>		<b>277 727 472</b>	<b>234 043 755</b>
<b>Sum egenkapital</b>	<b>13</b>	<b>287 727 472</b>	<b>244 043 755</b>
<b>Gjeld</b>			
<b>Langsiktig gjeld</b>			
Pensjonsforpliktelser	6	1 940 000	1 940 000
Utsatt skatt	11		57 658
Andre avsetninger for forpliktelser	9	6 490 100	4 890 100
<b>Sum avsetninger for forpliktelser</b>		<b>8 430 100</b>	<b>6 887 758</b>
<b>Annen langsiktig gjeld</b>			
Gjeld til kredittinstitusjoner	17, 2	113 472 481	91 115 744
Øvrig langsiktig gjeld	10		10 819 301
<b>Sum annen langsiktig gjeld</b>		<b>113 472 481</b>	<b>101 935 045</b>
<b>Sum langsiktig gjeld</b>		<b>121 902 581</b>	<b>108 822 803</b>
<b>Kortsiktig gjeld</b>			
Leverandørgjeld		57 567 949	58 476 720
Betalbar skatt		20 479 150	16 048 766
Skyldige offentlige avgifter		8 663 944	8 188 315
Annen kortsiktig gjeld		35 802 774	24 476 787
<b>Sum kortsiktig gjeld</b>		<b>122 513 817</b>	<b>107 190 588</b>
<b>Sum gjeld</b>		<b>244 416 398</b>	<b>216 013 391</b>
<b>SUM EGENKAPITAL OG GJELD</b>		<b>532 143 870</b>	<b>460 057 146</b>



Organisasjonsnr: 936 603 947  
OSO HOTWATER GROUP AS

NOTEOPPLYSNINGER - SELSKAP - alle poster oppgitt i hele tall

Note  
1

Regnskapsprinsipper

Note  
5

Antall årsverk i regnskapsåret  
0.00

Note  
5

Spesifisering av resultatregnskapet

Lønnskostnader

<u>Lønn</u>	<u>Årets</u>	<u>Fjorårets</u>
	425000.00	425000.00
<u>Folketrygdavgift</u>	<u>Årets</u>	<u>Fjorårets</u>
	59925.00	59925.00
<u>Sum lønnskostnader</u>	<u>Årets</u>	<u>Fjorårets</u>
	484925.00	484925.00

Note

Ekstraordinære inntekter og kostnader

Sum Beløp

Balanseført verdi 31.12. Varige driftsmidler Immaterielle eiend.

Konsernregnskap

Morselskapet sitt navn

Forretningskontor for morselskapet



Begrunnelse for at datterselskap er utelatt fra konsolideringen

Samlet beløp - tilknyttet selskap Årets Fjorårets

Samlet beløp - foretak i samme konsern Årets Fjorårets

Samlet beløp - foretak i samme konsern Årets Fjorårets

Samlet beløp - felles kontrollert virksomhet Årets Fjorårets

Pantstillelse Beløp

Beholdning av egne aksjer Antall Pålydende Andel av aksjek.



Organisasjonsnr: 936 603 947  
OSO HOTWATER GROUP AS

NOTEOPPLYSNINGER - KONSERN - alle poster oppgitt i hele tall

Note  
1

## Regnskapsprinsipper

Note  
5

Antall årsverk i regnskapsåret  
181.00

Note

## Spesifisering av resultatregnskapet

### Lønnskostnader

<u>Lønn</u>	<u>Årets</u>	<u>Fjorårets</u>
	122985464.00	106268161.00
<u>Folketrygdavgift</u>	<u>Årets</u>	<u>Fjorårets</u>
	20297352.00	14963133.00
<u>Pensjonskostnader</u>	<u>Årets</u>	<u>Fjorårets</u>
	6202604.00	5358607.00
<u>Andre ytelser</u>	<u>Årets</u>	<u>Fjorårets</u>
	10072409.00	105560557.00
<u>Sum lønnskostnader</u>	<u>Årets</u>	<u>Fjorårets</u>
	159557829.00	137145957.00

Note

### Ekstraordinære inntekter og kostnader

Sum Beløp

Balanseført verdi 31.12. Varige driftsmidler Immaterielle eiend.

## Konsernregnskap





## OSO Hotwater Group AS

### Årsregnskap 2021

- Årsberetning
- Resultatregnskap
- Balanse
- Noter
- Kontantstrømanalyse
- Revisjonsberetning



## Årsberetning 2021 - OSO Hotwater Group AS

### Virksomhetens art og tilholdssted

OSO Hotwater Group AS er et holdingselskap som eier aksjer i følgende datterselskaper:

OSO Hotwater AS (100 % eiet) - industribedrift som produserer og selger varmtvannsberedere, industritanker, varmesentraler og trykkbeholdere over hele verden. Virksomheten har hovedkontor i Hokksund.

OSO Hotwater (UK) Ltd. (100 % eiet) - handelsbedrift som selger varmtvannsberedere, industritanker, varmesentraler og trykkbeholdere på det engelske markedet. Virksomheten har hovedkontor i Newcastle, UK.

OSO Hotwater Sweden Holding AB (100 %) – fremtidig holdingselskap for svenske foretak.

OSO Hotwater AB (100 % eiet) – industribedrift som produserer industritanker, og selger varmtvannsberedere, industritanker, varmesentraler og trykkbeholdere i det svenske markedet. Virksomheten har forretningsadresse i Åmål, Sverige.

OSO Manufacturing AB (100 % eiet av OSO Hotwater AB) - mekanisk verksted som produserer og selger komponenter til det norske og svenske markedet. Selskapet holder til i Åmål, Sverige.

OSO Energy AS (100 % eiet) – stiftet i mai 2020. Selskapet skal markedsføre, distribuere og selge varmtvannsberedere med digitale styringssystemer og tilhørende tjenester.

OSO Technology AS (100 % eiet) - selskapet eier maskiner, patent- og varemerkerettigheter til produksjonen i OSO Hotwater Group sine datterselskaper.

OSO Property AS (100 % eiet) - selskapet eier og leier ut eiendommen hvor produksjonen foregår i Hokksund.

OneTank AS (100 % eiet) – salgsselskap for spesialtanker. Foreløpig liten aktivitet.

### Redegjørelse for årsregnskapet

Konsernets omsetning i 2021 ble NOK 730.038.463, en økning på 23.6 % fra 2020. Veksten er drevet av økt eksport i OSO Hotwater AS.

Konsernregnskapet viser et overskudd etter skatt på NOK 68.857.613.

Egenkapitalen i henholdsvis morselskapet og konsernet pr 31.12.2021 utgjør 68,5 % (60,9 % i 2020) og 54,1 % (53,1 % i 2020).

Likviditeten har vært tilfredsstillende gjennom hele året.

Netto kontantstrøm fra operasjonelle aktiviteter er NOK 40.112.697 mot et driftsresultat på NOK 88.356.032. Forskjellen er knyttet til periodens betalte skatt, kapitalbinding i varelager og kundefordringer, samt at årets avskrivninger og redusert kapitalbinding i andre driftsrelaterte poster.

Konsernet foretok investeringer i 2021 med NOK 21.882.086 knyttet til utvikling og vedlikehold av sine produksjonsfasiliteter, samt utbetaling av utbytte i tråd med gjeldende utbyttepolitikk.



## Resultatdisponering

Styret foreslår følgende disponering av årsresultatet i OSO Hotwater Group AS:

Avsatt annen egenkapital      NOK 68.857.613

## Fremtidig utvikling

OSO Hotwater Group AS hevder seg fortsatt godt i konkurransen både i Norge, og i datterselskapene i henholdsvis Sverige og UK. Bedriften arbeider kontinuerlig for å tilby produkter av høy kvalitet til konkurransedyktige priser. Styret ser optimistisk på den videre utviklingen av selskapets virksomheter.

## Forskning og utvikling

OSO Hotwater Group utvikler sine produkter, tjenester og produksjonsprosesser ved hjelp av egne ressurser. Selskapet har over år bygget opp intern kompetanse for å sikre posisjonen som Europas ledende selskap innen rustfrie beredere, og har stor økning i sitt salg til det europeiske markedet av elektriske produkter og produkter i forbindelse med varmepumpe-teknologi.

All utvikling i OSO er basert på bærekraft, og kun de beste og mest miljøvennlige løsninger og teknologier blir anvendt i produktene og prosessene. Dette har resultert i produkter med den beste levetiden, det beste design i forhold til energiforbruk, og med en svært energieffektiv produksjon basert på ren elektrisk energi. I OSO er Forskning og utvikling synonymt med bærekraftsutvikling.

## Finansiell risiko

OSO Hotwater Group AS er eksponert for endringer i valutakurser, da en betydelig del av selskapets inntekter er i utenlandsk valuta. Videre foretas en stor andel av varekjøpene i utenlandsk valuta, så dette balanserer delvis risikoen på inntektssiden.

## Kredittrisiko

Risikoen for tap på fordringer er vurdert som lav. Selskapet har hittil ikke hatt vesentlige tap på fordringer.

## Likviditetsrisiko

Likviditeten i selskapet anses som god.

## Fortsatt drift

I samsvar med regnskapsloven § 3-3a bekreftes det at forutsetningene om fortsatt drift er til stede.

Etter styrets oppfatning gir det fremlagte resultatregnskap og balansen sammenholdt med notene og kontantstrømanalysen, rettvise informasjon om driften og om stillingen ved årsskiftet. Det har heller ikke inntrådt forhold etter regnskapsåret som har betydning ved bedømmelsen av selskapet.

## Vesentlig hendelse etter balansedagen, krigsutbrudd i Ukraina

Urolighetene i det østlige Europa og krigsutbruddet i Ukraina har ført til generelt økte materialpriser. Særlig nikkelpriisen har økt, og fordi dette er en viktig bestanddel i legert stål, er det usikkerhet rundt videre innkjøpskostnader knyttet til produksjonen.

OSO Hotwater AS sin eksport til Russland ble umiddelbart stoppet da krigen brøt ut. Volumet er av en slik art at det ikke påvirker resultatene i betydelig grad.

Likviditetssituasjonen er ikke endret etter krigsutbruddet.



## Arbeidsmiljø

Det er ingen ansatte i morselskapet.

Sykefraværet i konsernet var på totalt 5,8 % i 2021. 20 mindre skader ble registrert i 2021. Det jobbes kontinuerlig med å forebygge skader og redusere fravær.

Samarbeidet med de ansattes organisasjoner har vært konstruktivt og bidratt positivt til driften.

Konsernet er sertifisert i henhold til ISO 45001:2018.

## Likestilling og diskriminering

OSO Hotwater Group AS har som mål å være en arbeidsplass der det råder full likestilling mellom kvinner og menn. Konsernet har i sin policy innarbeidet bestemmelser som tar sikte på at det ikke forekommer forskjellsbehandling grunnet kjønn i saker som for eksempel lønn, avansement og rekruttering.

Av konsernets 188 fast ansatte er 22 kvinner. Verkstedindustrien har i alle år vært mannsdominert og det er svært få kvinner som søker stillinger i produksjon.

I styret er det 7 representanter, hvorav alle er menn.

Konsernet har videre en rekrutterings- og personalpolicy som skal sikre alle like muligheter og rettigheter, samt hindre diskriminering på grunn av etnisitet, nasjonal opprinnelse, avstamning, hudfarge, språk, religion og livssyn.

Etter vår oppfatning er likestillingsspørsmål tilfredsstillende ivaretatt, og det er ikke iverksatt eller planlagt konkrete tiltak innenfor dette området utover arbeidsgivers generelle aktivitetsplikt. Det er ikke mottatt tilbakemeldinger om at noen opplever selskapets personalpolitikk som kjønnsdiskriminerende.

## Ytre miljø


OSO Hotwater Group AS driver ikke virksomhet som forurensar det ytre miljø og har følgelig ikke iverksatt spesielle tiltak på dette området. Konsernet er sertifisert i henhold til ISO 9001:2015 og ISO 14001:2015. Videre satses det på miljøriktige produkter med god kvalitet og lang levetid. Dette medfører både lave levetidskostnader og lav utskiftningstakt på de produktene som tilbys i markedet.


## Styreansvarsforsikring

Selskapet har tegnet Styre- og ledelsesansvarsforsikring. Forsikringen dekker styrets, daglig leders og ledende ansattes rettslige personlige erstatningsansvar for skade på tredjemanns person, ting eller formueskade som forårsakes ved utførelsen av vervet.



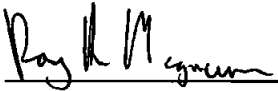
Hokksund, 17. juni 2022

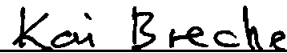
  
Ole Enger  
Styreleder

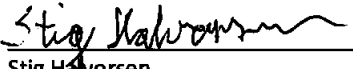
  
Bror Sigurd Braathen  
Styremedlem

  
Christoffer Braathen  
Styremedlem

  
Kyrre Kielland  
Styremedlem

  
Roy Magnussen  
Styremedlem / Adm. Dir.

  
Kai Breche  
Styremedlem

  
Stig Halvorsen  
Styremedlem





## OSO Hotwater Group AS RESULTATREGNSKAP

Morselskap				Konsern	
2021	2020		Note	2021	2020
0	0	Salgsinntekter	3	728 737 219	588 402 382
0	0	Andre driftsinntekter		1 301 244	2 225 823
<b>0</b>	<b>0</b>	<b>Sum driftsinntekter</b>		<b>730 038 463</b>	<b>590 628 205</b>
0	0	Varekostnad		381 664 109	299 831 774
484 925	484 925	Lønnskostnad	5,6	159 557 829	137 145 957
0	0	Avskrivninger	7	20 488 628	17 941 548
518 265	312 464	Andre driftskostnader	5,16	79 971 866	63 602 514
<b>1 003 190</b>	<b>797 389</b>	<b>Sum driftskostnad</b>		<b>641 682 431</b>	<b>518 521 793</b>
<b>-1 003 190</b>	<b>-797 389</b>	<b>Driftsresultat</b>		<b>88 356 032</b>	<b>72 106 410</b>
105 899 045	59 397 833	Inntekt på investering i datterselskap og tilknyttet selskap		298 819	0
3 053 900	2 148 000	Renteinntekt fra foretak i samme konsern		0	0
0	157 703	(Andre) renteinntekter		2 836	0
2 728 942	1 725 450	Andre finansinntekter		17 968 945	0
339 898	0	Nedskrivning av finansielle eiendeler		724 864	0
584 283	459 291	Rentekostnad til foretak i samme konsern		0	0
881 356	1 914 509	Andre rentekostnader		2 254 601	0
1 005 180	3 277 040	Annen finanskostnad	19	14 842 363	5 694 551
<b>107 867 980</b>	<b>56 980 757</b>	<b>Ordinært resultat før skattekostnad</b>		<b>88 804 805</b>	<b>66 411 859</b>
14 490 933	12 538 242	Skattekostnad på ordinært resultat	11	19 947 192	14 729 559
<b>93 377 047</b>	<b>44 442 515</b>	<b>Årsresultat</b>		<b>68 857 613</b>	<b>51 682 300</b>
		Herav til minoritetsinteresser		0	0
		Årsresultat til majoritetsinteressene		68 857 613	51 682 300



## OSO Hotwater Group AS BALANSE PR. 31.12.

Morselskap				Konsern	
2021	2020	EIENDELER	Note	2021	2020
0	0	Utsatt skattefordel	11	475 390	0
0	0	<b>Sum immaterielle eiendeler</b>		<b>475 390</b>	<b>0</b>
0	0	Tomter, bygninger og annen fast eiendom		106 865 841	112 478 086
0	0	Maskiner og anlegg		69 727 721	65 028 825
0	0	Skip, rigger, fly o.l		853 458	752 909
0	0	Driftsløsøre, inventar, verktøy, kontormaskiner o.l.		1 864 812	1 340 317
0	0	<b>Sum varige driftsmidler</b>	7	<b>179 311 832</b>	<b>179 600 137</b>
188 468 915	181 952 072	Investeringer i datterselskap	8	0	0
28 000 000	28 000 000	Lån til foretak i samme konsern	10	0	0
0	0	Investeringer i aksjer og andeler	8	3 488 834	3 488 834
0	0	Andre fordringer	6	194 160	257 164
<b>216 468 915</b>	<b>209 952 072</b>	<b>Sum finansielle anleggsmidler</b>		<b>3 682 994</b>	<b>3 745 998</b>
<b>216 468 915</b>	<b>209 952 072</b>	<b>SUM ANLEGGSMIDLER</b>		<b>183 470 216</b>	<b>183 346 135</b>
0	0	Varer	4	164 139 558	123 117 812
0	32 000	Kundefordringer		150 819 817	126 649 142
0	0	Andre fordringer	12	6 344 916	4 405 746
187 090 645	128 348 377	Andre fordringer på selskap i samme konsern	10	0	0
<b>187 090 645</b>	<b>128 380 377</b>	<b>Sum fordringer</b>		<b>157 164 733</b>	<b>131 054 888</b>
0	3 111 593	Bankinnskudd, kontanter o.l.	15	27 369 363	22 538 313
<b>187 090 645</b>	<b>131 491 970</b>	<b>SUM OMLØPSMIDLER</b>		<b>348 673 654</b>	<b>276 711 013</b>
<b>403 559 560</b>	<b>341 444 042</b>	<b>SUM EIENDELER</b>		<b>532 143 870</b>	<b>460 057 148</b>



## OSO Hotwater Group AS

BALANSE PR. 31.12.

Morselskap			Konsern		
2021	2020	EGENKAPITAL OG GJELD	Note	2021	2020
10 000 000	10 000 000	Aksjekapital	14	10 000 000	10 000 000
<b>10 000 000</b>	<b>10 000 000</b>	<b>Sum innskutt egenkapital</b>		<b>10 000 000</b>	<b>10 000 000</b>
266 330 706	197 953 758	Annen egenkapital		277 727 472	234 043 755
<b>266 330 706</b>	<b>197 953 758</b>	<b>Sum opptjent egenkapital</b>		<b>277 727 472</b>	<b>234 043 755</b>
		Minoritetsinteresser		0	0
<b>276 330 706</b>	<b>207 953 758</b>	<b>SUM EGENKAPITAL</b>	13	<b>287 727 472</b>	<b>244 043 755</b>
0	0	Pensjonsforpliktelser	6	1 940 000	1 940 000
0	0	Utsatt skatt	11	0	57 658
0	0	Andre avsetninger for forpliktelser	9	6 490 100	4 890 100
<b>0</b>	<b>0</b>	<b>Sum avsetninger for forpliktelser</b>		<b>8 430 100</b>	<b>6 887 758</b>
76 105 077	74 437 500	Gjeld til kredittinstitusjoner	17,2	113 472 481	91 115 744
0	10 819 301	Øvrig langsiktig gjeld	10	0	10 819 301
<b>76 105 077</b>	<b>85 256 801</b>	<b>Sum annen langsiktig gjeld</b>		<b>113 472 482</b>	<b>101 935 046</b>
9 842 450	0	Gjeld til kredittinstitusjoner	18	0	0
50 248	0	Leverandørgjeld		57 567 949	58 476 720
14 063 106	12 538 242	Betalbar skatt	11	20 479 150	16 048 766
32 198	52 425	Skyldige offentlige avgifter		8 663 944	8 188 315
27 135 775	35 642 815	Annen kortsiktig gjeld	10	35 802 774	24 476 787
<b>51 123 777</b>	<b>48 233 482</b>	<b>Sum kortsiktig gjeld</b>		<b>122 513 817</b>	<b>107 190 589</b>
<b>127 228 854</b>	<b>133 490 283</b>	<b>SUM GJELD</b>		<b>244 416 399</b>	<b>216 013 393</b>
<b>403 559 560</b>	<b>341 444 042</b>	<b>SUM EGENKAPITAL OG GJELD</b>		<b>532 143 870</b>	<b>460 057 148</b>

Hokksund, 17.06.2022

Ole Eriqer  
Styrets leder

Sigurd Braathen  
Styremedlem

Roy Magnussen  
Styremedlem / daglig leder

Christoffer Braathen  
Styremedlem

Kyrre Width Kielland  
Styremedlem

Kai Breche  
Styremedlem

Stig Halvorsen  
Styremedlem





## Oso Hotwater Group AS

### Noter til årsregnskapet 2021

#### Note 1 - Regnskapsprinsipper

Årsregnskapet er satt opp i samsvar med regnskapsloven og god regnskapsskikk. Det er utarbeidet etter norske regnskapsstandarder.

#### Konsolideringsprinsipper

Konsernregnskapet omfatter morselskapet OSO Hotwater Group AS og datterselskapene OSO Hotwater AS, Oso Technology AS, OSO Property AS, OSO Hotwater UK Ltd., OSO Energy AS, Onetank AS, Oso Hotwater Sweden Holding AB samt datter-datterselskapet OSO Hotwater AB og datter-datter-datterselskapet OSO Manufacturing AB. Konsernregnskapet er utarbeidet som om konsernet var én økonomisk enhet. Transaksjoner og mellomværende mellom selskapene i konsernet er eliminert. Konsernregnskapet er utarbeidet etter ensartede prinsipper, ved at datterselskapet følger de samme regnskapsprinsipper som morselskapet.

Kjøpte datterselskaper regnskapsføres i konsernregnskapet basert på morselskapets anskaffelseskost. Anskaffelseskost tilordnes identifiserbare eiendeler og gjeld i datterselskapet, som oppføres i konsernregnskapet til virkelig verdi på oppkjøpstidspunktet. Eventuell merverdi eller mindreværdi ut over hva som kan henføres til identifiserbare eiendeler og gjeld balanseføres som goodwill. Merverdier i konsernregnskapet avskrives lineært over de oppkjøpte eiendelenes forventede levetid.

#### Salgsinntekter

Inntektsføring ved salg av varer skjer på leveringstidspunktet. Tjenester inntektsføres i takt med utførelsen. Andelen av salgsinntekter som knytter seg til fremtidige serviceytelser balanseføres som uopptjent inntekt ved salget, og inntektsføres deretter i takt med levering av ytelsene.

#### Klassifisering og vurdering av balanseposter

Eiendeler bestemt til varig eie eller bruk klassifiseres som anleggsmidler. Eiendeler som er tilknyttet varekretsløpet klassifiseres som omløpsmidler. Fordringer klassifiseres som omløpsmidler hvis de skal tilbakebetales i løpet av ett år etter utbetalingstidspunktet. For gjeld legges analoge kriterier til grunn.

Omløpsmidler vurderes til det laveste av anskaffelseskost og virkelig verdi. Kortsiktig gjeld i norske kroner balanseføres til nominelt beløp på etableringstidspunktet.

Anleggsmidler vurderes til anskaffelseskost. Varige anleggsmidler som forringes i verdi avskrives lineært over forventet økonomisk levetid. Anleggsmidlene nedskrives til virkelig verdi ved verdifall i den grad regnskapsreglene krever det.

Langsiktig gjeld balanseføres til nominelt beløp på etableringstidspunktet.

#### Forskning og utvikling

Utgifter til forskning og utvikling balanseføres i den grad det kan identifiseres en fremtidig økonomisk fordel knyttet til utvikling av en identifiserbar immateriell eiendel. I motsatt fall kostnadsføres slike utgifter løpende. Balanseført forskning og utvikling avskrives lineært over 10 år.

#### Varige driftsmidler

Varige driftsmidler balanseføres og avskrives lineært over driftsmidlenes forventede levetid. Vedlikehold av driftsmidler kostnadsføres løpende under driftskostnader. Påkostninger eller forbedringer tillegges driftsmidlets kostpris og avskrives i takt med driftsmidlet. Skillet mellom vedlikehold og påkostning/forbedring regnes i forhold til driftsmidlets stand ved kjøp av driftsmidlet. Leide (leasede) driftsmidler balanseføres som driftsmidler hvis leiekontrakten anses som finansiell.

#### Datterselskaper og tilknyttede selskaper

Datterselskaper, tilknyttede selskaper og felles kontrollert virksomhet vurderes etter kostmetoden i selskapsregnskapet. Investeringen vurderes til anskaffelseskost for aksjene med mindre nedskrivning har vært nødvendig. Konsebidrag til datterselskap, med fradrag for skatt, føres som økt kostpris for aksjene. Utbytte/konsebidrag er inntektsført samme år som det er avsatt i datterselskape/det tilknyttede selskapet. Når utbytte/konsebidrag som vesentlig overstiger andel av tilbakeholdt resultat etter kjøpet anses den overskytende del som tilbakebetaling av investert kapital, og fratrekkes investeringens verdi i balansen.

#### Nedskrivning av anleggsmidler

Ved indikasjon på at balanseført verdi av et anleggsmiddel er høyere enn virkelig verdi, foretas det test for verdifall. Testen foretas for det laveste nivå av anleggsmidler som har selvstendige kontantstrømmer. Hvis balanseført verdi er høyere enn både salgsværdi og gjenvinnbart beløp (nåverdi ved fortsatt bruk/eie), foretas det nedskrivning til det høyeste av salgsværdi og gjenvinnbart beløp. Tidligere nedskrivninger reverseres hvis forutsetningene for nedskrivningen ikke lenger er til stede (med unntak blant annet for nedskrivning av goodwill).

#### Varebeholdninger

Lager av innkjøpte varer verdsettes til laveste av anskaffelseskost etter FIFO- prinsippet og virkelig verdi. Egentilvirkede ferdigvarer og varer under tilvirkning vurderes til full tilvirkningskost. Det foretas nedskrivning for påregnelig ukurans.



## Oso Hotwater Group AS

### Noter til årsregnskapet 2021

#### Fordringer

Kundefordringer og andre fordringer oppføres i balansen til pålydende etter fradrag for avsetning til forventet tap. Avsetning til tap gjøres på grunnlag av individuelle vurderinger av de enkelte fordringene. I tillegg gjøres det en uspesifisert avsetning for å dekke antatt tap.

#### Kortsiktige plasseringer

Kortsiktige plasseringer (aksjer og andeler som er omløpsmidler) vurderes til det laveste av gjennomsnittlig anskaffelseskost og virkelig verdi på balansedagen. Mottatt utbytte og andre utdelinger inntektsføres som annen finansinntekt.

#### Garantiansvar

Garantiarbeider/reklamasjoner knyttet til avsluttende salg vurderes til antatt kostnad for slikt arbeid. Estimert beregnes med utgangspunkt i historiske tall for garantiarbeider. Avsetningen føres opp under "Avsetning for forpliktelser", og endringen i avsetningen kostnadsføres.

#### Valuta

Pengeposter i utenlandsk valuta vurderes etter kursen ved regnskapsårets slutt. Konsernet bruker terminkontrakter på utenlandsk valuta for å sikre antatt fremtidige inn-/utbetalinger i fremmed valuta (kontantstrømsikring). Terminkontraktene regnskapføres ikke.

#### Pensjoner

Pensjonskostnader og pensjonsforpliktelser beregnes etter lineær oppjøring basert på forutsetninger om diskonteringsrente, fremtidig regulering av lønn, pensjoner og ytelser fra folketrygden, fremtidig avkastning på pensjonsmidler samt aktuarmessige forutsetninger om dødelighet, frivillig avgang, osv. Pensjonsmidler i kollektive ordninger vurderes til virkelig verdi og fratrekkes i netto pensjonsforpliktelser i balansen. Endringer i forpliktelsen som skyldes endringer i pensjonsplaner fordeles over antatt gjenværende oppjeningsstid. Det samme gjelder estimatavvik i den grad de overstiger 10 % av den største av pensjonsforpliktelsene og pensjonsmidlene (korridor). Arbeidsgiveravgiften kostnadsføres basert på innbetalt pensjonspremie for sikrede (kollektive) pensjonsordninger, mens den er periodisert i samsvar med endring i pensjonsforpliktelsen for usikrede pensjoner.

#### Skatt

Skattekostnaden i resultatregnskapet omfatter både periodens betalbare skatt og endring i utsatt skatt. Utsatt skatt beregnes med skattesats på grunnlag av de midlertidige forskjeller som eksisterer mellom regnskapsmessige og skattemessige verdier, samt eventuelle ligningsmessig underskudd til fremføring ved utgangen av regnskapsåret. Skatteøkende og skattereduserende midlertidige forskjeller som reverserer eller kan reversere i samme periode er utlignet. Oppføring av utsatt skattefordel på netto skattereduserende forskjeller som ikke er utlignet og underskudd til fremføring, begrunnes med antatt fremtidig innløsning. Utsatt skatt og skattefordel som kan balanseføres oppføres netto i balansen.

Skatt på avgitt konsernbidrag som føres som økt kostpris på aksjer i andre selskaper, og skatt på mottatt konsernbidrag som føres direkte mot egenkapitalen, føres direkte mot skatt i balansen (mot betalbar skatt hvis konsernbidraget har virkning på betalbar skatt og mot utsatt skatt hvis konsernbidraget har virkning på utsatt skatt).

#### Kontantstrømpoppstilling

Kontantstrømpoppstillingen utarbeides etter den indirekte metoden. Kontanter og kontantekvivalenter omfatter kontanter, bankinnskudd og andre kortsiktige, likvide plasseringer som umiddelbart og med uvesentlig kursrisiko kan konverteres til kjente kontantbeløp og med forfallsdato kortere enn tre måneder fra anskaffelsesdato.

#### Note 2 - Finansiell markedsrisiko

Selskapet har bankkonti i utenlandsk valuta som det knytter seg finansiell risiko til. Kontiene er oppført i balansen til dagens kurs pr. 31.12.. Forøvrig har selskapet fordringer i EURO, GBP, SEK og CAD. Ved konsolideringen av våre utenlandske datterselskaper er kursen pr. 31.12. benyttet for balanseposter, mens en gjennomsnittskurs for året er benyttet for poster som knytter seg til resultatregnskapet.



## Oso Hotwater Group AS

### Noter til årsregnskapet 2021

#### Note 3 - Salgsinntekter

Morselskapet		Fordeling på virksomhetsområder	Konsemet	
2021	2020		2021	2020
0	0	Salg av vannvarmere og tilknyttede produkter	728 737 219	588 402 382
0	0	<b>Sum</b>	<b>728 737 219</b>	<b>588 402 382</b>
2021	2020	Geografisk fordeling	2021	2020
0	0	Norge	278 473 998	258 702 701
0	0	Øvrig verden	449 263 221	329 699 681
0	0	<b>Sum</b>	<b>728 737 219</b>	<b>588 402 382</b>

#### Note 4 - Varebeholdninger

Morselskapet			Konsemet	
2021	2020		2021	2020
0	0	Råvarer	84 821 640	77 952 501
0	0	Varer under tilvirkning	2 622 744	1 966 740
0	0	Innkjøpte varer for videresalg	38 417 035	3 569 156
0	0	Egentilvirkede ferdigvarer	26 478 138	41 179 414
0	0	Avsetning for ukurans	-1 000 000	-1 550 000
0	0	<b>Sum</b>	<b>151 339 558</b>	<b>123 117 812</b>

#### Note 5 - Lønnskostnader, antall ansatte, godtgjørelser, lån til ansatte mm.

Morselskapet		Lønnskostnader	Konsemet	
2021	2020		2021	2020
425 000	425 000	Lønninger	122 985 464	106 268 161
59 925	59 925	Arbeidsgiveravgift	20 297 352	14 963 133
0	0	Pensjonskostnader	6 202 604	5 358 607
0	0	Innleid arbeidskraft	7 730 726	6 995 330
0	0	Andre ytelser	2 341 883	3 560 727
484 925	484 925	<b>Sum</b>	<b>159 557 829</b>	<b>137 145 957</b>

Gjennomsnittlig antall ansatte i regnskapsåret har vært 0 i morselskapet og 181(171 i 2020) i konsemet.

#### Godtgjørelser - morselskap

#### Annen godtgjørelse

Styremedlemmer

425 000

#### Godtgjørelser - konsern

Styremedlemmer

425 000

Adm.dir.

3 556 105

168 420

66 629

Det foreligger ikke sluttvederlagsordninger, lån eller spesielle pensjonsbetingelser knyttet til daglig leder. Daglig leder har bonusordning.



**Oso Hotwater Group AS**

**Noter til årsregnskapet 2021**

**Revisor**

Kostnadsført honorar til revisor fordeler seg på følgende områder:

	Morselskap	Konsern
- lovpålagt revisjon (inkl. teknisk bistand med årsregnskap)	140 006	651 105
- andre attestasjonstjenester	-	-
- skatterådgivning (inkl. teknisk bistand med ligningspapirer)	54 100	109 251
- annen bistand	31 698	55 229
<b>Sum</b>	<b>226 804</b>	<b>815 585</b>

**Note 6 - Pensjoner**

Konsernet har innskuddspensjonsavtaler som omfatter alle ansatte i konsernet. Pensjonsordningen oppfyller kravene til obligatorisk tjenestepensjon. Videre har konsernet pensjonsavtaler for en tidligere ansatt som er dekket over drift.

I tillegg har konsernet et pensjonsansvar i forbindelse med avtalefestet førtidspensjonsordning (AFP). Denne ordningen ble endret i 2010, og foreløpig eksisterer det ikke tilstrekkelig og pålitelig grunnlag for å balanseføre forpliktelser etter ny ordning.

Netto pensjonskostnad	Morselskapet 2021		Konsernet 2021	
	Sikret	Usikret	Sikret	Usikret
Pensjonskostnad kollektiv pensjon	0	0	4 379 010	0
Pensjonskostnad dekket over driften	0	0		0
Pensjonskostnad AFP-ordning	0	0		1 380 363
<b>Netto pensjonskostnad</b>	<b>0</b>	<b>0</b>	<b>4 379 010</b>	<b>1 380 363</b>

Netto pensjonsforpliktelse konsernet	2021	2020
Pensjonsavtale som dekkes over driften	1 940 000	1 940 000
<b>Beregnete pensjonsforpliktelser 31.12.</b>	<b>1 940 000</b>	<b>1 940 000</b>

Pensjonsmidler innskuddspensjon	2021	2020
	46 507	46 507

**Note 7 - Varige driftsmidler**

**Konsernet**

Varige driftsmidler	Bygninger og tomter	Maskiner	Transport- midler	Driftslesere mv.	Sum anleggs- midler
Anskaffelseskost 01.01.	176 245 738	290 071 570	3 595 488	26 248 285	488 110 952
Tilgang	317 654	20 591 036	370 891	602 505	21 882 086
Avgang		0	0	0	0
Anskaffelseskost 31.12.	176 563 392	310 662 606	3 966 379	26 850 770	518 043 127
Akkumulerte avskrivninger 31.12.	69 697 551	240 934 879	3 112 908	24 985 958	338 731 296
<b>Balanseført verdi 31.12.</b>	<b>106 865 840</b>	<b>89 727 727</b>	<b>853 471</b>	<b>1 864 811</b>	<b>179 311 831</b>
Årets avskrivninger	5 636 470	13 497 351	270 343	1 084 464	20 488 628
Forventet økonomisk levelid Avskrivningsplan	10-20 år Lineær	5 år Lineær	5-10 år Lineær	4-5 år Lineær	

Det er ikke balanseført noen leasingforpliktelse pr 31.12.2020.



**Oso Hotwater Group AS**

**Noter til årsregnskapet 2021**

**Note 8 - Datterselskap og investeringer i aksjer og andeler**

	Anskaffelse- tidspunkt	Forretnings- kontor	Eierandel	Stemme- andel	Årsresultat 2021	Egenkapital 31.12.2021
<i>Datterselskaper:</i>						
OSO Hotwater AS	30.6.1986	Øvre Eiker	100 %	100 %	55 853 503	53 013 623
OSO Technology AS	1.1.2005	Øvre Eiker	100 %	100 %	6 292 187	18 163 577
<i>Datterselskaper:</i>						
OSO Property AS	27.9.2012	Øvre Eiker	100 %	100 %	8 945 496	9 976 753
OSO Hotwater (UK) Ltd	2.1.1993	Newcastle	100 %	100 %	831 882	19 165 729
OSO Hotwater Sweden Holding AB	1.7.2021	Amål	100 %	100 %	0	7 709 270
Onetank AS	18.8.2018	Øvre Eiker	100 %	100 %	50 000	77 441
OSO Energy AS	11.5.2020	Øvre Eiker	100 %	100 %	-1 944 669	4 055 331
<i>Datter-datterselskap:</i>						
OSO Hotwater AB	11.1.2002	Amål	100 %	100 %	-391 584	6 340 486
<i>Datter-datter-datterselskap:</i>						
OSO Manufacturing AB	1.12.2013	Amål	100 %	100 %	324 671	5 667 088
					<b>Årsresultat 2021</b>	<b>Egenkapital 31.12.2021</b>
<i>Investering i aksjer:</i>						
MossHydro AS	18.3.2014	Drammen	17,8 %	17,6 %	4 289 354	20 288 430

**Note 9 - Avsetning for forpliktelser**

Konsernet	2021	2020
Service og reklamasjonsansvar	6 490 100	4 890 100

Avsetningen omfatter både generelt garantiansvar og ansvar knyttet til konkrete hendelser. Avsetningen for generelt garantiansvar er estimert med utgangspunkt i historiske forhold. Avsetningen for konkrete hendelser er basert på en vurdering av risiko og mulig utfall per årsslutt av kjente hendelser/forhold.

**Note 10 - Mellomværende med selskap i samme konsern m.v.**

Morselskapet	Andre fordringer		Annen gjeld	
	2021	2020	2021	2020
<i>Langsiktig:</i>				
OSO Hotwater AS	28 000 000	28 000 000	0	0
Effector AS (se note 14)	0	0	0	8 153 540
Verso AS (se note 14)	0	0	0	2 665 761
<i>Kortsiktig:</i>				
OSO Hotwater AS	110 510 940	128 348 377	0	0
OSO Technology AS	37 294 704	0	0	0
OSO Property AS	23 551 169	0	0	0
Oso Manufacturing AS	15 733 832	0	0	0
<b>OSO Energy AS</b>	<b>0</b>	<b>0</b>	<b>1 944 670</b>	<b>0</b>
<b>Sum</b>	<b>199 358 813</b>	<b>158 348 377</b>	<b>1 944 670</b>	<b>10 819 301</b>

Mellomværende med OSO Hotwater AS er pantsikret med sikkerhet i varelager og kundefordringer hos datterselskapet.





## Oso Hotwater Group AS

### Noter til årsregnskapet 2021

#### Note 13 - Egenkapital

##### Morselskapet

Årets endring i egenkapital	Aksjekapital	Annen EK	Sum
<b>Egenkapital 01.01.</b>	<b>10 000 000</b>	<b>197 953 758</b>	<b>207 953 758</b>
Årets resultat	0	1 577 166	1 577 166
Tilleggsbytte	0	-25 000 000	-25 000 000
<b>Egenkapital 31.12.</b>	<b>10 000 000</b>	<b>174 530 924</b>	<b>184 530 924</b>

##### Konsernet

Årets endring i egenkapital	Aksjekapital	Annen EK	Sum
<b>Egenkapital 01.01.</b>	<b>10 000 000</b>	<b>234 043 755</b>	<b>244 043 755</b>
Årets resultat		68 857 613	68 857 613
Ukjøp minoritet			0
Omregningsdifferanser		-173 895	-173 895
Kjøp minoritet OSO UK			0
Balanseføring utsatt skattefordel		0	0
Tilleggsbytte		-25 000 000	-25 000 000
<b>Egenkapital 31.12.</b>	<b>10 000 000</b>	<b>277 727 473</b>	<b>287 727 473</b>

#### Note 14 - Aksjekapital og aksjonærinformasjon

Aksjekapitalen består av	Antall	Pålydende	Bokført
Ordinære aksjer	100	100 000,00	10 000 000

Alle aksjene har like rettigheter.

Oversikt over aksjonærene:	Ordinære aksjer	Sum	Eierandel
Effector AS (100% eiet av Sigurd Braathen)	67	67	67,0 %
Verso AS (100% eiet av Christoffer Braathen)	33	33	33,0 %
<b>Sum</b>	<b>100</b>	<b>100</b>	<b>100,0 %</b>

#### Note 15 - Bundne bankinnskudd

Morselskapet		Konsernet	
2021	2020	2021	2020
0	384	Skatetrekksmidler	4 759 038 3 744 735
<b>Bevilgede trekkrettigheter</b>			
50 000 000	50 000 000	Kassekredit	50 000 000 50 000 000



## Oso Hotwater Group AS

### Noter til årsregnskapet 2021

#### Note 16 - Transaksjoner med nærstående parter

Konsernet har i 2021 solgt varer for kr 180.742,- til et selskap som eies 75% av aksjonærene i OSO Hotwater Group AS.

#### Note 17 - Leasingforpliktelser

Konsern	2021	2020
Leasingforpliktelser knyttet til maskiner	0	0
Den årlige ytelse som knytter seg til leasede driftsmidler utgjør kr. 1.520.670		

#### Note 18 - Pantstillelse, garantier m.v.

Morselskap	2021	2020
Långsiktig gjeld som er sikret ved pant	100 839 966	91 115 744
Kassekreditt	0	0
Eiendeler stilt som sikkerhet:		
Eiendom i Oso Property AS	7 978 914	8 259 416
Kundefordringer i OSO Hotwater AS	140 759 775	122 072 188
Varelager i OSO Hotwater AS	133 298 517	96 258 403
Sum bokført verdi sikkerhet	282 037 208	226 590 007

Konsern	2021	2020
Gjeld som er sikret ved pant	113 472 481	91 115 744
Kassekreditt	0	0
Eiendeler stilt som sikkerhet:		
Eiendom i Oso Property AS	102 032 190	106 929 692
Eiendom i OSO Manufacturing AB	4 010 411	4 531 894
Kundefordringer i OSO Hotwater AS	140 759 775	122 072 188
Varelager i OSO Hotwater AS	133 298 517	96 258 403
Eiendeler OSO Hotwater AB	1 073 234	1 414 678
Kundefordringer i OSO Manufacturing AB	8 076 305	2 871 739
Sum bokført verdi sikkerhet	389 250 432	334 078 594

#### Note 19 - Spesifikasjon av finansinntekter og finanskostnader

Morselskapet			Konsernet	
2021	2020		2021	2020
3 053 900	2 148 000	Renteinntekt fra foretak i samme konsern	0	0
0	157 703	Annen renteinntekt	2 836	440 788
2 728 942	1 725 450	Agiovinning og annen finansinntekt	17 936 839	22 560 857
<b>5 782 842</b>	<b>4 031 153</b>	<b>Finansinntekter</b>	<b>17 939 675</b>	<b>22 991 645</b>
584 283	459 291	Rentekostnad til foretak i samme konsern (eier)	0	459 291
881 356	1 914 509	Annen rentekostnad	2 254 801	3 324 701
1 005 180	3 277 040	Agiotap og annen finanskostnad	14 842 363	24 902 204
<b>2 470 819</b>	<b>5 650 840</b>	<b>Finanskostnader</b>	<b>17 098 964</b>	<b>28 686 196</b>

**Kontantstrømoppstilling**

OSO Hotwater Group AS

2021	2020	Note	2021	2020
		<b>Kontantstrømmer fra operasjonelle aktiviteter</b>		
107 867 881	56 980 757	Resultat før skattekostnad	88 804 805	66 411 859
-12 538 242	-1 554 153	Periodens betalte skatt	-16 049 856	-4 777 110
0	0	Tap/ gevinst ved salg av eiendeler	0	0
0	0	Avskrivninger	20 488 628	17 941 548
0	0	Forskjell mellom kostnadsført pensjon og inn-/utbet. i pensj.ordn.	0	40 000
0	0	Endring i varelager	-41 021 746	246 997
32 000	-2 000	Endring i kundefordringer	-24 170 675	-21 577 404
50 248	0	Endring i vareleverandørgjeld	-908 771	5 389 422
-58 791 313	-53 458 801	Endring i andre tidsavgrensingsposter	12 970 313	4 108 278
<b>36 620 574</b>	<b>1 965 803</b>	<b>Netto kontantstrøm fra operasjonelle aktiviteter</b>	<b>40 112 697</b>	<b>67 783 590</b>
		<b>Kontantstrøm fra investeringsaktiviteter</b>		
0	0	Innbetalinger ved salg av varige driftsmidler	0	0
0	0	Utbetalinger ved kjøp av varige driftsmidler	-21 882 086	-16 545 492
0	0	Innbetalinger på andre lånefordringer (korts./langs)	63 004	238 443
-5 000 000	-2 916 699	Utbetalinger ved kjøp av aksjer, obligas. / konsernbidrag til DS	0	0
<b>-5 000 000</b>	<b>-2 916 699</b>	<b>Netto kontantstrøm fra investeringsaktiviteter</b>	<b>-21 819 082</b>	<b>-16 307 049</b>
		<b>Kontantstrømmer fra finansieringsaktiviteter</b>		
9 842 450	-27 452 668	Netto endring kassekreditt	0	-27 452 668
-10 422 893	45 891 202	Innbetalinger/utbetalinger gjeld konsernselskaper	0	0
0	0	Utkjøp minoritet	0	-1 916 700
-9 151 724	-14 376 429	Innbetalinger/utbetalinger annen gjeld (korts./langs.)	11 537 435	-16 795 198
-25 000 000	0	Utbetalinger av utbytte	-25 000 000	0
<b>-34 732 167</b>	<b>4 062 105</b>	<b>Netto kontantstrømmer fra finansieringsaktiviteter</b>	<b>-13 462 565</b>	<b>-46 164 566</b>
<b>-3 111 593</b>	<b>3 111 209</b>	<b>Netto kontantstrøm for perioden</b>	<b>4 831 050</b>	<b>5 311 975</b>
0	0	Effekt av valutakursendringer på kontanter og kontantekvivalenter	0	0
3 111 593	384	Kontanter og kontantekvivalenter ved periodens begynnelse	22 538 313	17 226 338
<b>0</b>	<b>3 111 593</b>	<b>Kontanter og kontantekvivalenter ved periodens slutt</b>	<b>27 369 363</b>	<b>22 538 313</b>
		Denne består av:		
0	3 111 593	Bankinnskudd m.v.	15 27 369 363	22 538 313
50 000 000	50 000 000	Ubenyttet driftskreditt utgjør i tillegg	50 000 000	50 000 000





Til generalforsamlingen i OSO Hotwater Group AS

## Uavhengig revisors beretning

### Konklusjon

Vi har revidert OSO Hotwater Group AS' årsregnskap, som består av:

- selskapsregnskapet, som består av balanse per 31. desember 2021, resultatregnskap og kontantstrømpoppstilling for regnskapsåret avsluttet per denne datoen og noter til årsregnskapet, herunder et sammendrag av viktige regnskapsprinsipper, og
- konsernregnskapet, som består av balanse per 31. desember 2021, resultatregnskap og kontantstrømpoppstilling for regnskapsåret avsluttet per denne datoen og noter til årsregnskapet, herunder et sammendrag av viktige regnskapsprinsipper.

Etter vår mening

- oppfyller årsregnskapet gjeldende lovkrav,
- gir selskapsregnskapet et rettviseende bilde av selskapets finansielle stilling per 31. desember 2021 og av dets resultater og kontantstrømmer for regnskapsåret avsluttet per denne datoen i samsvar med regnskapslovens regler og god regnskapsskikk i Norge, og
- gir konsernregnskapet et rettviseende bilde av konsernets finansielle stilling per 31. desember 2021 og av dets resultater og kontantstrømmer for regnskapsåret avsluttet per denne datoen i samsvar med regnskapslovens regler og god regnskapsskikk i Norge.

### Grunnlag for konklusjonen

Vi har gjennomført revisjonen i samsvar med de internasjonale revisjonsstandardene International Standards on Auditing (ISA-ene). Våre oppgaver og plikter i henhold til disse standardene er beskrevet nedenfor under *Revisors oppgaver og plikter ved revisjonen av årsregnskapet*. Vi er uavhengige av selskapet og konsernet slik det kreves i lov, forskrift og International Code of Ethics for Professional Accountants (inkludert internasjonale uavhengighetsstandarder) utstedt av the International Ethics Standards Board for Accountants (IESBA-reglene), og vi har overholdt våre øvrige etiske forpliktelser i samsvar med disse kravene. Innhentet revisjonsbevis er etter vår vurdering tilstrekkelig og hensiktsmessig som grunnlag for vår konklusjon.

### Øvrig informasjon

Styret og daglig leder (ledelsen) er ansvarlige for informasjonen i årsberetningen. Øvrig informasjon omfatter informasjon i årsrapporten bortsett fra årsregnskapet og den tilhørende revisjonsberetningen. Vår konklusjon om årsregnskapet ovenfor dekker ikke informasjonen i årsberetningen.

I forbindelse med revisjonen av årsregnskapet er det vår oppgave å lese årsberetningen. Formålet er å vurdere hvorvidt det foreligger vesentlig inkonsistens mellom årsberetningen og årsregnskapet og den kunnskap vi har opparbeidet oss under revisjonen av årsregnskapet, eller hvorvidt informasjon i

PricewaterhouseCoopers AS, Strømsø Torg 9, Postboks 2078 Strømsø, NO-3003 Drammen  
T: 02316, org. no.: 987 009 713 MVA, www.pwc.no  
Statsautoriserte revisorer, medlemmer av Den norske Revisorforening og autorisert regnskapsførerselskap



Uavhengig revisors beretning - OSO Hotwater Group AS



årsberetningen ellers fremstår som vesentlig feil. Vi har plikt til å rapportere dersom årsberetningen fremstår som vesentlig feil. Vi har ingenting å rapportere i så henseende.

Basert på kunnskapen vi har opparbeidet oss i revisjonen, mener vi at årsberetningen

- er konsistent med årsregnskapet og
- inneholder de opplysninger som skal gis i henhold til gjeldende lovkrav.

---

#### *Ledelsens ansvar for årsregnskapet*

Ledelsen er ansvarlig for å utarbeide årsregnskapet og for at det gir et rettvisende bilde i samsvar med regnskapslovens regler og god regnskapsskikk i Norge. Ledelsen er også ansvarlig for slik intern kontroll som den finner nødvendig for å kunne utarbeide et årsregnskap som ikke inneholder vesentlig feilinformasjon, verken som følge av misligheter eller utilsiktede feil.

Ved utarbeidelsen av årsregnskapet er ledelsen ansvarlig for å ta standpunkt til selskapets og konsernets evne til fortsatt drift og opplyse om forhold av betydning for fortsatt drift. Forutsetningen om fortsatt drift skal legges til grunn for årsregnskapet så lenge det ikke er sannsynlig at virksomheten vil bli avviklet.

---

#### *Revisors oppgaver og plikter ved revisjonen av årsregnskapet*

Vårt mål er å oppnå betryggende sikkerhet for at årsregnskapet som helhet ikke inneholder vesentlig feilinformasjon, verken som følge av misligheter eller utilsiktede feil, og å avgi en revisjonsberetning som inneholder vår konklusjon. Betryggende sikkerhet er en høy grad av sikkerhet, men ingen garanti for at en revisjon utført i samsvar med ISA-ene, alltid vil avdekke vesentlig feilinformasjon som eksisterer. Feilinformasjon kan oppstå som følge av misligheter eller utilsiktede feil. Feilinformasjon blir vurdert som vesentlig dersom den enkeltvis eller samlet med rimelighet kan forventes å påvirke økonomiske beslutninger som brukerne foretar basert på årsregnskapet.

For videre beskrivelse av revisors oppgaver og plikter vises det til:  
<https://revisorforeningen.no/revisjonsberetninger>

Drammen, 17. juni 2022  
**PricewaterhouseCoopers AS**

Paal Ødegård  
Statsautorisert revisor  
(elektronisk signert)

(2)