



ÅRSREGNSKAPET FOR REGNSKAPSÅRET 2022 - GENERELL INFORMASJON

Enheten

Organisasjonsnummer: 919 799 064
Organisasjonsform: Aksjeselskap
Foretaksnavn: NORSKE BACKER AS
Forretningsadresse: Jostein Svendheims veg 8
2212 KONGSVINGER

Regnskapsår

Årsregnskapets periode: 01.01.2022 - 31.12.2022

Konsern

Morselskap i konsern: Nei

Regnskapsregler

Regler for små foretak benyttet: Nei
Benyttet ved utarbeidelsen av årsregnskapet til selskapet: Regnskapslovens alminnelige regler

Årsregnskapet fastsatt av kompetent organ

Bekreftet av representant for selskapet: Christer Fredriksson
Dato for fastsettelse av årsregnskapet: 18.04.2023

Grunnlag for avgivelse

År 2022: Årsregnskapet er elektronisk innlevert
År 2021: Tall er hentet fra elektronisk innlevert årsregnskap fra 2022

Det er ikke krav til at årsregnskapet m.v. som sendes til Regnskapsregisteret er undertegnet. Kontrollen på at dette er utført ligger hos revisor/enhetens øverste organ. Sikkerheten ivaretas ved at innsender har rolle/rettighet for innsending av årsregnskapet via Altinn, og ved at det bekreftes at årsregnskapet er fastsatt av kompetent organ.

Brønnøysundregistrene, 05.06.2024



Resultatregnskap

Beløp i: NOK	Note	2022	2021
RESULTATREGNSKAP			
Inntekter			
Salgsinntekt	13	112 495 613	97 755 511
Sum inntekter		112 495 613	97 755 511
Kostnader			
Varekostnad		50 357 069	43 653 065
Lønnskostnad	3	36 095 126	31 107 471
Ordinære avskrivninger	4	1 613 571	1 703 751
Nedskrivning av varige driftsmidler og immaterielle eiendeler	4		
Andre driftskostnader	3	19 679 552	15 543 894
Sum kostnader		107 745 317	92 008 181
Driftsresultat		4 750 296	5 747 330
Finansinntekter og finanskostnader			
Annen renteinntekt		119 929	17 333
Andre finansinntekter	2	706 810	735 253
Sum finansinntekter		826 739	752 587
Annen rentekostnad		241	254
Andre finanskostnader	2	626 872	1 021 347
Sum finanskostnader		627 112	1 021 601
Netto finans		199 627	-269 015
Ordinært resultat før skattekostnad		4 949 923	5 478 315
Skattekostnad på resultat	7	1 129 898	1 253 294
Ordinært resultat etter skattekostnad		3 820 025	4 225 021
Årsresultat		3 820 025	4 225 021
Årsresultat etter minoritetsinteresser		3 820 025	4 225 021
Totalresultat		3 820 025	4 225 021



Resultatregnskap

Beløp i: NOK	Note	2022	2021
Overføringer og disponeringer			
Ordinært utbytte		2 500 000	4 000 000
Overført til / fra annen egenkapital		1 320 025	225 021
Sum overføringer og disponeringer		3 820 025	4 225 021



Balanse

Beløp i: NOK	Note	2022	2021
BALANSE - EIENDELER			
Anleggsmidler			
Immaterielle eiendeler			
Konsesjoner, patenter o.l.	4		
Utsatt skattefordel	7		
Goodwill	4	365 000	555 000
Sum immaterielle eiendeler		365 000	555 000
Varige driftsmidler			
Tomter og bygninger	4		
Maskiner og anlegg	4	4 514 000	5 530 000
Teknisk installasjon i leide lokaler	4		
Sum varige driftsmidler		4 514 000	5 530 000
Obligasjoner og andre fordringer	10		
Sum anleggsmidler		4 879 000	6 085 000
Omløpsmidler			
Varer			
Varelager	8	24 338 000	19 120 000
Sum varer		24 338 000	19 120 000
Fordringer			
Kundefordringer	12	17 033 371	11 099 848
Andre kortsiktige fordringer		758 000	523 318
Konsernfordringer	12	4 664 374	6 570 020
Sum fordringer		22 455 744	18 193 186
Bankinnskudd, kontanter og lignende			
Bankinnskudd, kontanter o.l.	5	4 144 736	7 840 108
Sum bankinnskudd, kontanter og lignende		4 144 736	7 840 108
Sum omløpsmidler		50 938 481	45 153 295
SUM EIENDELER		55 817 481	51 238 295



Balanse

Beløp i: NOK	Note	2022	2021
BALANSE - EGENKAPITAL OG GJELD			
Egenkapital			
Innskutt egenkapital			
Aksjekapital (12 000 aksjer à kr 100)	6, 11	1 200 000	1 200 000
Sum innskutt egenkapital		1 200 000	1 200 000
Opptjent egenkapital			
Annen egenkapital	11	30 459 211	29 139 186
Sum opptjent egenkapital		30 459 211	29 139 186
Sum egenkapital		31 659 211	30 339 186
Gjeld			
Langsiktig gjeld			
Utsatt skatt	7	313 059	290 326
Andre avsetninger for forpliktelser	9		
Sum avsetninger for forpliktelser		313 059	290 326
Annen langsiktig gjeld			
Gjeld til kredittinstitusjoner	10		
Øvrig langsiktig gjeld	10		
Sum langsiktig gjeld		313 059	290 326
Kortsiktig gjeld			
Gjeld til kredittinstitusjoner	10		
Leverandørgjeld	12	10 645 590	6 376 268
Betalbar skatt	7	1 107 165	1 348 279
Skyldige offentlige avgifter		4 420 784	3 989 048
Gjeld til konsernselskap	12		
Skyldig utbytte	11	2 500 000	4 000 000
Annen kortsiktig gjeld	9	5 171 672	4 895 187
Sum kortsiktig gjeld		23 845 211	20 608 782
Sum gjeld		24 158 270	20 899 108
SUM EGENKAPITAL OG GJELD		55 817 481	51 238 295



Balanse

Beløp i: NOK	Note	2022	2021
---------------------	-------------	-------------	-------------



NORSKE BACKER AS

ÅRSREGNSKAP

2022



Norske Backer AS

Årsberetning 2022

Virksomhetens art og hvor den drives

Norske Backer AS ligger i Kongsvinger, og produserer elektriske rørelementer, varmekolber og varmluftsbatterier primært for det norske markedet. I tillegg har bedriften en avdeling i Moss der varmeelementer hovedsakelig for plastindustri selges. Eksportandelen er på ca. 5 %, og da i stor grad rettet mot de andre nordiske landene. Norske Backer AS er sertifisert etter ISO-9001, ISO-14001 og ATEX/IEC EX.

Fortsatt drift

Årsregnskapet for 2022 er satt opp under forutsetning om fortsatt drift, og det bekreftes fra styret at disse forutsetningene er tilstede. Til grunn for dette ligger bedriftens resultatprognose for 2023 og langsiktige strategiske prognoser.

Arbeidsmiljø

I henhold til lover og forskrifter fører bedriften oversikt over totalt sykefravær blant bedriftens ansatte. For 2022 var sykefraværet på 6,4 %, som er en økning fra de 6,2 % foregående år. Etter samtaler og undersøkelser med de ansatte, er det kartlagt at hoveddelen av fraværet skyldes forhold som bedriften ikke har noen kontroll over. Særlig karantenerogler i forhold til korona/covid er en av disse årsakene.

Det har vært registrert 6 skader som følge av ulykker i 2022. Ingen medfører varige men. Sykefravær utgjorde en direkte lønnskostnad på kr 394.000,- som tilsvarer 1,1 % av totale lønnskostnader. Bedriften arbeider med - helse, miljø og sikkerhet etter "Forskrift om internkontroll". Gjennom arbeidet med å etterleve forskriften for internkontroll, ønsker bedriften å få bedret de ansattes medbestemmelsesrett for derigjennom blant annet å få en forbedring av fraværstatistikken. Bedriften har i tillegg inngått en såkalt IA-avtale med NAV i Innlandet som omhandler Inkluderende Arbeidsliv. Bedriften er medlem i bedriftshelsetjenesten i Kongsvinger der det blant annet gjennomføres undersøkelser av arbeidsmiljøet. Det er styrets bestemte oppfatning at arbeidsmiljøet og den generelle trivsel på arbeidsplassen er god.

Ytre miljø

Bedriften har avtale med Retura Glåma om avhenting av avfall. I tillegg er bedriften medlem i Renas som er et returselskap for kasserte EE-produkter. Selskapet er også sertifisert etter ISO-14001. Selskapet benytter ikke innsatsfaktorer eller produserer produkter som kan medføre en ikke ubetydelig påvirkning på det ytre miljø, og det er dermed ikke registrert noe tilløp til problemer som kan ha påført det ytre miljøet skader.



Likestilling

Selskapet sysselsetter 49,2 årsverk hvorav 39,5 er menn og 9,7 er kvinner. Styret består av 3 menn og 1 kvinne. Forskjeller i lønn er knyttet til forskjellige stillinger i organisasjonen. Som foreliggende lønnsstatistikk viser, er målsetningen om lik lønn for likt arbeid oppfylt. Bedriften har ansatt både kvinner og menn på gruppeledernivå og på mellomledernivå. Daglig leder er mann. Som statistikken viser, er det ingen signifikante forskjeller mellom kvinner og menn knyttet til fravær, overtid eller andre faktorer. Styret mener at den faktiske tilstand når det gjelder likestilling er tilfredsstillende og at det derfor ikke er nødvendig å planlegge eller iverksette spesielle tiltak for å endre situasjonen.

Regnskapsprinsipper

Det er ikke foretatt noen endringer i regnskapsprinsipper eller vurderinger i 2022.

Framtidig utvikling

Norske Backer AS har de siste årene opplevd stadig sterkere konkurranse fra konkurrenter fra spesielt sør- og øst-Europa. Dette gjelder i hovedsak volumprodukter der press på lønnsomhet og pris er størst. For å møte denne utviklingen har bedriften overført stadig større andel av produksjonen til Nibe-konsernets bedrifter i øst-Europa og Asia.

Norske Backer AS søker stadig å øke andelen av salg til industrien samt til olje og gass sektoren. I tillegg vil bedriften søke å omsette nye produkter for sine eksisterende markeder, samt å tilby tilleggsprodukter som platearbeider samt sveising, konstruksjonsarbeider og konsulentbistand. Dette gjøres blant annet ved å tilby produkter fra andre bedrifter i konsernet, men også fra bedriftens mekaniske avdeling, og ingeniøravdeling. Kompetanseutvikling for å kunne tilby markedet nye og forbedrede tjenester og produkter er en av bedriftens satsninger også for 2023.

Det presiseres fra styret at det normalt er betydelig usikkerhet knyttet til vurderinger av framtidige forhold.

Koronaviruset / Krig

Utbruddet av sykdommen COVID-19 (Koronaviruset), som ble oppdaget på slutten av 2019 i Kina, har spredd seg svært raskt og har etter hvert blitt klassifisert som en pandemi av verdens helseorganisasjon (WHO).

12. mars 2020 innførte regjeringen de strengeste tiltak som er innført i Norge i fredstid i et forsøk på å hindre ukontrollert spredning. Store deler av det norske samfunnet er rammet og de økonomiske konsekvensene er og vil bli omfattende.

Norske Backer ble i 2020 berørt økonomisk siden aktiviteten i det private næringsliv ble sterkt redusert.

I 2021 og 2022 økte omsetningen i Norske Backer igjen, noe som tilsa at markedet ikke lenger er påvirket av pandemien. Men sykefraværet som følge av karanteneregler har økt og gitt selskapet en ikke ubetydelig økt kostnad.

Russlands invasjon i Ukraina 2022 med påfølgende økning i energikostnader og råmaterialkostnader, har i tillegg til forsinkede leveranser fra leverandørene medført forsinkelser i leveransene til våre kunder, samt redusert inntjening for Norske Backer. Dette vil kunne fortsette avhengig av hvor lenge unntakstilstanden vil vare. Selskapet er likevel bedre stilt enn mange norske bedrifter på grunn av virksomhetens og konsernets solide økonomiske stilling.



Åpenhetsloven

Norske Backer AS har gjennomført risikoanalyse av selskapets leverandører og ut fra det forespørt en rekke leverandører om deres status i forhold til loven. Så snart tilstrekkelig svar på disse mottas vil redegjørelsen utarbeides.

Selskapets redegjørelse i forhold til åpenhetsloven blir offentliggjort på selskapets hjemmeside: www.norskebacker.no.

Forskning og utvikling

Norske Backer gjennomfører stadig utvikling av produktene og produksjonsprosessene. Det er i 2022 utviklet og forbedret både produkter og produksjonsprosesser. Det er brukt 1,0 årsverk på utvikling i 2022. Utviklingskostnader er direkte kostnadsført i resultatet for 2022.

Selskapet har i tillegg resertifisert noen av sine produkter i henhold til ATEX i året. Eksterne kostnader i denne forbindelse er kostnadsført i resultatet for 2022.

Resultat, kontantstrøm, investeringer, finansiering og likviditet

Omsetningen for Norske Backer AS økte fra kr 97,8 mill i 2021 til kr 112,5 mill i 2022.

Endringen er ikke ubetydelig, og sammensetningen er endret noe. For 2022 er omsetningen økt for salg til industrien, olje og gass og bygg og anlegg, mens salg til husholdning er opprettholdt.

Driftsresultatet for 2022 ble kr 4,8 mill. Dette er en nedgang på kr 0,9 mill fra foregående år og skyldes økte kostnader – ref over.

Årsresultatet for 2022 ble kr 3,8 mill. Dette er en nedgang på kr 0,4 mill fra foregående år.

Årsakene er som for driftsresultatet.

Samlet kontantstrøm var på kr -3,7 mill. Kontantstrøm fra driften ble kr 0,7 mill. Dette er kr 5,6 mill lavere enn foregående år og skyldes økt varelager, økte kundefordringer og økt leverandørgjeld.

De samlede investeringene i Norske Backer AS var på kr 0,4 mill. Herav kr 0,4 mill til produksjonsutstyr.

Likviditetsbeholdningen var per 31.12.2021 kr 4,1 mill.

Bedriftens kortsiktige gjeld utgjorde 98,8% av samlet gjeld. Bedriftens finansielle stilling er god, og kan per 31.12.2021 nedbetale både langsiktig og kortsiktig gjeld med omløpsmidler.

Totalkapitalen var ved utgangen av året kr 55,8 mill som er en økning på kr 4,6 mill fra forrige år. Egenkapitalandelen var per 31.12.2022 på 54,0%, sammenlignet med 59,2% forrige år.

Det er ingen ekstraordinære forhold som ikke er nevnt over ved regnskapet, og styre og ledelse ved selskapet ser ingen vesentlige forhold som er usikre ved regnskapet.

Finansiell risiko

Det er tegnet forsikring for styrets og ledelsens ansvar.

Markedsrisiko:

Norske Backer AS er eksponert for endringer i valutakurser, spesielt Euro, da en vesentlig del av kostnadene er i utenlandsk valuta. Bedriften har ikke inngått terminkontrakter, men en nesten like stor del av omsetningen er også i Euro, som sikrer valutaen.

Kredittrisiko:

Risiko for at kundene ikke har økonomisk evne til å oppfylle sine forpliktelser anses lav.

Dette fordi tap på fordringer historisk sett har vært lav. Brutto kredittrisiko på balansedagen utgjør kr 17,0 mill for bedriften i 2022. Dette er kr 5,9 mill høyere enn forrige år.



Det er ikke inngått noen avtaler eller andre finansielle instrumenter som minimerer kredittrisikoen i Norske Backer AS.

Likviditetsrisiko:

Norske Backer AS vurderer likviditeten som god.

Disponering av årsresultatet

Styret foreslår at årsresultatet på kr 3.820.025 disponeres slik:

Avsatt til utbytte	kr	2.500.000,-
Overført til annen egenkapital	kr	1.320.025,-
Sum egenkapital utgjør	kr	31.659.211,-

Kongsvinger den 22/3 - 2023

I styret for Norske Backer AS

Christer Fredriksson
Styreformann

Tom Owe Mikalsen
Daglig leder

Michael Laursen
Styremedlem

Hans Petter Tråstadkjølen
Styremedlem

Aina Nordhaug
Styremedlem

**NORSKE BACKER AS**

Resultatregnskap

Driftsinntekter og -kostnader	Note	2022	2021
Salgsinntekt	13	112 495 613	97 755 511
Sum driftsinntekter		112 495 613	97 755 511
Varekostnad		50 357 069	43 653 065
Lønnskostnad	3	36 095 126	31 107 471
Ordinære avskrivninger	4	1 613 571	1 703 751
Andre driftskostnader	3	19 679 552	15 543 894
Sum driftskostnader		107 745 317	92 008 181
Driftsresultat		4 750 296	5 747 330
Finansinntekter og -kostnader			
Renteinntekter		119 929	17 333
Andre finansinntekter	2	706 810	735 253
Rentekostnader		241	254
Andre finanskostnader	2	626 872	1 021 347
Resultat av finansposter		199 627	-269 015
Ordinært resultat før skattekostnad		4 949 923	5 478 315
Skattekostnad på resultat	7	1 129 898	1 253 294
Resultat		3 820 025	4 225 021
Årets resultat		3 820 025	4 225 021
Overføringer			
Avsatt til utbytte		2 500 000	4 000 000
Overført til / fra annen egenkapital		1 320 025	225 021
Sum overføringer		3 820 025	4 225 021



NORSKE BACKER AS



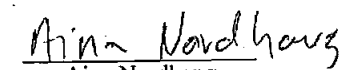

Balanse pr. 31.12.

EIENDELER	Note	2022	2021
ANLEGGSMIDLER			
Immaterielle eiendeler			
Goodwill	4	<u>365 000</u>	<u>555 000</u>
Sum immaterielle eiendeler		<u>365 000</u>	<u>555 000</u>
Varige driftsmidler			
Maskiner og anlegg	4	<u>4 514 000</u>	<u>5 530 000</u>
Sum varige driftsmidler		<u>4 514 000</u>	<u>5 530 000</u>
Finansielle anleggsmidler			
Sum anleggsmidler		<u>4 879 000</u>	<u>6 085 000</u>
OMLØPSMIDLER			
Varer			
Varelager	8	<u>24 338 000</u>	<u>19 120 000</u>
Sum varer		<u>24 338 000</u>	<u>19 120 000</u>
Fordringer			
Kundefordringer	12	17 033 371	11 099 848
Andre kortsiktige fordringer		758 000	523 318
Fordring på konsernselskap	12	<u>4 664 374</u>	<u>6 570 020</u>
Sum fordring		<u>22 455 744</u>	<u>18 193 186</u>
Bankinnskudd, kontanter o.l.			
Bankinnskudd, kontanter o.l.	5	<u>4 144 736</u>	<u>7 840 108</u>
Sum bankinnskudd, kontanter o.l.		<u>4 144 736</u>	<u>7 840 108</u>
Sum omløpsmidler		<u>50 938 481</u>	<u>45 153 295</u>
SUM EIENDELER		<u>55 817 481</u>	<u>51 238 295</u>

**NORSKE BACKER AS**

Balanse pr. 31.12.

EGENKAPITAL OG GJELD	Note	2022	2021
EGENKAPITAL			
Innskutt egenkapital			
Aksjekapital (12 000 aksjer à kr 100)	6, 11	<u>1 200 000</u>	<u>1 200 000</u>
Sum innskutt egenkapital		<u>1 200 000</u>	<u>1 200 000</u>
Opptjent egenkapital			
Annen egenkapital	11	<u>30 459 211</u>	<u>29 139 186</u>
Sum opptjent egenkapital		<u>30 459 211</u>	<u>29 139 186</u>
Sum egenkapital		<u>31 659 211</u>	<u>30 339 186</u>
GJELD			
Avsetning for forpliktelser			
Utsatt skatt	7	<u>313 059</u>	<u>290 326</u>
Sum avsetning for forpliktelser		<u>313 059</u>	<u>290 326</u>
Kortsiktig gjeld			
Leverandørgjeld	12	10 645 590	6 376 268
Betalbar skatt	7	1 107 165	1 348 279
Skyldige offentlige avgifter		4 420 784	3 989 048
Skyldig utbytte	11	2 500 000	4 000 000
Annen kortsiktig gjeld	9	5 171 672	4 895 187
Sum kortsiktig gjeld		<u>23 845 211</u>	<u>20 608 782</u>
Sum gjeld		<u>24 158 270</u>	<u>20 899 108</u>
SUM EGENKAPITAL OG GJELD		<u>55 817 481</u>	<u>51 238 295</u>

Kongsvinger den 22/3 -2023
I styret for NORSKE BACKER AS
Christer Fredriksson
Styrets leder
Michael Hofman Laursen
Styremedlem
Hans Petter Tråstadkjølen
Styremedlem / ansattrepr
Aina Nordhaug
Styremedlem / ansattrepr
Tom Owe Mikalsen
Daglig leder



NORSKE BACKER AS NOTER TIL REGNSKAPET FOR 2022

Note 1 Regnskapsprinsipper

Årsregnskapet er satt opp i samsvar med regnskapstoven. Det er utarbeidet etter norske regnskapsstandarder og anbefalinger til god regnskapskikk når det gjelder samstilling og klassifisering. Inntekt resultatføres når den er oppjent, som vil være på leveringstidspunktet. Selskapet benytter incoterms, og det framgår av leveringsbetingelsene overfor kundene når leveringstidspunktet er. Utgifter sammenstilles og kostnadsføres i samme periode som inntektene.

Selskapets driftsmidler er vurdert til laveste av virkelig verdi og historisk kostpris. Mottatte investeringstilskudd er ført brutto og inntektsføres i takt med avskrivningene.

Varelager er vurdert til laveste av anskaffelseskost og virkelig verdi. Fordringer er vurdert til pålydende og med fradrag for forventet tap. Kontanter og bankinnskudd er vurdert til pålydende.

Selskapet har kun operasjonell leasing og kostnadsfører leien fortløpende.

Skatt

Skattekostnaden i resultatregnskapet omfatter både periodens betalbare skatt og endring i utsatt skatt. Utsatt skatt beregnes med aktuell skattesats på grunnlag av de midlertidige forskjeller som eksisterer mellom regnskapsmessige og skattemessige verdier, samt eventuelt ligningsmessig underskudd til fremføring ved utgangen av regnskapsåret. Skatteløkende og skattereduserende midlertidige forskjeller som reverserer eller kan reversere i samme periode er utlignet. Oppføring av utsatt skattefordel på netto skattereduserende forskjeller som ikke er utlignet og underskudd til fremføring, begrunnes med antatt fremtidig inntjening. Utsatt skatt og skattefordel som kan balanseføres oppføres netto i balansen.

Klassifisering av balanseposter

Eiendeler bestemt til varig eie eller bruk klassifiseres som anleggsmidler. Eiendeler som er tilknyttet varekretsløpet klassifiseres som omløpsmidler. Fordringer klassifiseres som omløpsmidler hvis de skal tilbakebetales i løpet av ett år. For gjeld legges analoge kriterier til grunn.

Pensjoner

Selskapet har følgende pensjonsordninger: Innskuddsbaserte OTP og ny AFP.

Innskudd kostnadsføres fortløpende.

Forskuddsbetalte innskudd bokføres som en eiendel i den grad innskuddet kan refunderes eller redusere fremtidige innbetalinger.

Utenlandsk valuta

Fordringer og gjeld i utenlandsk valuta vurderes etter gjennomsnittskurser gjennom regnskapsåret.

Per 31.12. er fordringer og gjeld oppført til pålydende kurs per samme dato.

Kursgevinster og tap ved varesalg og kjøp i utenlandsk valuta føres som finansposter i resultatregnskapet.

Kontantstrømpoppstilling

Kontantstrømpoppstillingen utarbeides etter den indirekte metoden. Kontanter og kontantekvivalenter omfatter kontanter og bankinnskudd.

Selskapet er medlem i Nibe Industrier AB sitt konsernkontosystem. En stor andel av likvidene er presentert under fordring på konsernselskap av denne grunn.

Note 2 Sammendratte poster

Posten andre finansinntekter er slått sammen av:	2022	2021
Agio	706 810	735 253
Posten andre finanskostnader er slått sammen av	2022	2021
Disagio	626 872	1 021 347



NORSKE BACKER AS
NOTER TIL REGNSKAPET FOR 2022

Note 3 Ansatte, godtgjørelser m.v

Lønnskostnader består av følgende poster:

	2022	2021
Lønninger	27 481 583	25 521 241
Folkestrygdavgift	3 199 668	2 891 716
Pensjonskostnader	1 278 780	1 269 470
Innleid arbeidskraft	3 231 973	833 686
Andre lønnskostnader	903 122	591 358
Sum lønnskostnader	36 095 126	31 107 471

Gjennomsnittlig antall årsverk: 49 44

Selskapet har obligatorisk tjenstepensjon for sine ansatte, beløpet inngår i pensjonskostnader.

Godtgjørelser	Daglig leder	Styret
Leie 2022	1 111 674	-

Daglig leder er innleid. Det er fakturert leie som er angitt over.

Det er ikke utbetalt styrehonorarer utover normal lønn til de ansatte blant styremedlemmene.

Revisor

Kostnadsført revisjonshonorar i 2022 utgjør kr 160.000,- eks. mva.
I tillegg kommer andre tjenester, med kr 48.858,- eks. mva.

Leieavtaler

Selskapet holder til i leide lokaler på Siva i Kongsvinger kommune. Leieavtalen er inngått for 10 år fra 2019. Avtalen inneholder en opsjon på videreføring i 10 år. I tillegg har selskapet inngått en leieavtale for ytterligere lokaler på Siva i Kongsvinger kommune. Leieavtalen er inngått på 5 år fra 2019. Også her med opsjon på videreføring. Selskapet har også en avdeling i leide lokaler på Solgård Skog i Moss kommune. Leieavtalen er ikke tidsbegrenset.

Note 4 Varige driftsmidler

Varige driftsmidler avskrives over forventet økonomisk levetid. Avskrivningene er fordelt lineært over antatt økonomisk levetid.

	Maskiner Inventar	Teknisk inst. i leide lokaler	Goodwill Wictek	Goodwill Proko	Sum
Kostpris 01.01.2022	19 207 169	6 654 771	700 000	1 900 000	28 461 940
Tilgang	407 571	-	-	-	407 571
Avgang / Utrangering	-	-	-	-	-
Kostpris 31.12.2022	19 614 740	6 654 771	700 000	1 900 000	28 859 511
Akk ord avskr 01.01.2022	13 879 169	6 452 771	700 000	1 345 000	22 376 940
Avgang / Utrangering i året	-	-	-	-	-
Årets ord avskr	1 221 571	202 000	-	190 000	1 613 571
Nedskr	-	-	-	-	-
Akk avskr/nedskr 31.12.22	15 100 740	6 654 771	700 000	1 535 000	23 990 511
Regn.m.bokf verdi 31.12.22	4 514 000	-	-	365 000	4 879 000

Avskrivningsplan 10-20% 10 % 20 % 10 %
Avskrivning goodwill Proko gjøres over 10 år på grunn av 10 års kundekontrakt for denne virksomheten.



NORSKE BACKER AS NOTER TIL REGNSKAPET FOR 2022

Note 5 Bundne midler

I posten bankinnskudd inngår bundne midler med kr 1.249.359,-

Note 6 Antall aksjer, aksjeeiere m.v

Selskapets aksjekapital er pr 31.12.22 på kr 1.200.000,-, bestående av 12.000 aksjer pålydende kr 100,-. Det er kun en aksjeklasse. Alle aksjene har like rettigheter.

Selskapets aksjonærer er:	Ant aksjer	Eierandel
Backer AB	12 000	100 % morselskap

Selskapene inngår i konsern. Hovedselskapet er Nibe Industrier AB, som har forretningskontor i Markaryd, (Box 14, S-285 21 Markaryd, Sverige) hvor en kan få konsernregnskapet utlevert.

Note 7 Skattekostnad

Årets skattekostnad består av:

	2022	2021
Betalbar skatt	1 107 165	1 348 279
Avsatt formye/forlite i tidligere år	0	0
Endring utsatt skatt/ utsatt skattefordel	22 733	-94 985
Sum	1 129 898	1 253 294

Årets skattegrunnlag er beregnet på følgende måte:

	2022	2021
Ordinært resultat før skattekostnad	4 949 923	5 478 315
Endring i midlertidige forskjeller	-103 335	431 751
Permanente forskjeller	185 981	218 473
Framført underskudd	0	0
Skattegrunnlag	5 032 568	6 128 539

	31.12.2022	31.12.2021	Endring
Utsatt skatt:			
Knyttet til anleggsmidler	470 023	899 694	429 671
Knyttet til omløpsmidler	2 015 000	1 163 000	-852 000
Knyttet til pensjonforpliktelse	0	0	0
Andre skattereduserende poster (Gevinst/tap kto)	463 974	579 888	115 994
Andre skatteøkende poster	-1 526 000	-1 323 000	203 000
Sum midlertidige forskjeller	1 422 997	1 319 662	-103 335
Fremførbart underskudd	-	-	0
Netto grunnlag for utsatt skatt	1 422 997	1 319 662	-103 335
Utsatt skatt/skattefordel	313 059	290 326	-22 733

Utsatt skatt / skattefordel beregnes på grunnlag av midlertidige forskjeller mellom regnskapsmessige og skattemessige verdier.



NORSKE BACKER AS
NOTER TIL REGNSKAPET FOR 2022

Note 8 Varelager

Selskapets varelager består av følgende poster:

	2022	2021
Råvarer	16 292 000	12 171 000
Varer under tilvirkning	4 627 000	6 012 000
Ferdigvarer	3 419 000	937 000
	<u>24 338 000</u>	<u>19 120 000</u>

Lager av råvarer, varer under tilvirkning og ferdigvarer er vurdert ned med ukurans etter beste estimat.
Andel av varelager til anskaffelseskost som er nedskrevet 704 000 331 000
Virkelig verdi på varelager som er nedskrevet 0 0

Note 9 Garantiforpliktelse

Selskapet har beregnet service/gariforpliktelse med ca 1,4 % av omsetningen. Avsetningen er balanseført under linjen for annen kortsiktig gjeld.

	2022	2021
Avsatt garariforpliktelse	1 526 000	1 323 000

Endringen er ført under posten andre driftskostnader i resultatregnskapet.

Note 10 Pantstillelser, langsiktige fordringer og gjeld

Fordringer med forfall senere enn 1 år:

	2022	2021
Andre fordringer	0	0

Gjeld med forfall senere enn 5 år:

	2022	2021
Gjeld til kredittinstitusjoner:	0	0

Pantstillelser ol:	Gjeld sikret:	Eiendeler:	Bokført verdi
Gjeld til kredittinstitusjoner:	-	Omløpsmidler	-

Selskapet har tilgang til konsernkontosystem med en kredittlimit på kr 2.000.000.
Selskapet er solidarisk ansvarlig for gjeld som oppstår i konsernkontoordningen.

Note 11 Egenkapital

	Aksje- kapital	Annen egenkapital	Sum
Pr 31.12.2021	1 200 000	29 139 186	30 339 186
Avsatt utbytte		-2 500 000	-2 500 000
Årets resultat		3 820 025	3 820 025
Pr 31.12.2022	<u>1 200 000</u>	<u>30 459 211</u>	<u>31 659 211</u>



NORSKE BACKER AS
NOTER TIL REGNSKAPET FOR 2022

Note 12 Mellomværende konsern				
	2022		2021	
	Fordring	Gjeld	Fordring	Gjeld
Tallene er avrundet til hele tusen kr				
Konsernselskap	134 000	434 000	76 000	692 000
Backer AB	12 000	4 555 000	29 000	2 686 000
Backer OBR SP Z.O.O.	0	52 000	0	0
Heatrod Elements Ltd	7 000	0	1 000	0
Backer Asia Ltd	0	84 000	0	51 000
Eltop Praha S.R.O.	0	6 000	0	0
Jevl A/S	0	53 000	0	0
Sinus Jevl Electric Heating B.V.	0	0	0	13 000
Backer Facsa	0	0	0	7 000
Loval OY	0	0	0	91 000
SAN Electro Heat AS	3 000	0	50 000	0
Strukturgruppen AB	169 000	0	185 000	0
Høiax AS	49 000	0	186 000	0
CTC Ferro Fil AS	0	28 000	0	41 000
Nibe AB	4 664 374	62 000	6 570 020	39 000
Nibe Industrier AB - konsernkonto	5 038 374	5 274 000	7 097 020	3 620 000
Sum				

Note 13 Salgsinntekter per geografisk marked		
	2022	2021
	Salgsinntekt	Salgsinntekt
Tallene er avrundet til hele tusen kr		
Land	101 078 000	91 174 000
Norge - hjemmemarked	8 125 000	5 159 000
EU / EØS land	226 000	80 000
USA / Canada	3 067 000	1 343 000
Øvrige verden	112 496 000	97 758 000
Sum		

Note 14 COVID19 - Koronaviruset	
Styret og ledelsen har gjennomgått konsekvensene så langt av Covid19 - Koronaviruset.	
For 2022 har dette medført høyere sykefravær som følge av karantenereregler. Økt kostnad ca kr 200 tusen.	
Virusutbruddene er stadig tilbakevendende, og det vil ha en ikke ubetydelig innvirkning på Norske Backer sin drift på lik linje med resten av samfunnet også for 2023.	
Ved tidspunktet for avleggelse av årsregnskapet for 2022 er det ikke mulig å si hvor store konsekvensene for 2023 vil bli. Selskapet gjennomfører tiltak fortløpende for å begrense negative konsekvenser framover.	

**NORSKE BACKER AS****Kontantstrøm pr 31.12**

	2022	2021
KONTANTSTRØM FRA OPERASJONELLE AKTIVITETER:		
Arets resultat før skattekostnad	4 949 923	5 478 315
- Skattefunn tilskudd	0	0
- Betalt skatt	-1 348 279	-857 460
- Gevinst/ + Tap ved salg av anleggsmidler	0	0
+ Ordinære avskrivninger	1 613 571	1 703 751
+ Nedskrivning anleggsmidler	0	0
+/- Endringer i lager	-5 218 000	-2 550 000
+/- Endringer i kundefordringer	-5 933 523	-1 612 697
+/- Endringer i fordring (konsernkontoordning)	1 905 646	321 044
+/- Endringer i leverandørgjeld	4 269 322	1 671 944
+/- Endring i andre tidsavgrensingsposter	473 539	2 184 334
= Netto kontantstrøm fra operasjonelle aktiviteter (I)	712 199	6 339 231
KONTANTSTRØM FRA INVESTERINGSAKTIVITET		
- Investeringer i varige driftsmidler	-407 571	-1 292 751
+ Salg av varige driftsmidler	0	0
+/- Endring i andre investeringer		
= Netto kontantstrøm fra investeringsaktivitet (II)	-407 571	-1 292 751
KONTANTSTRØM FRA FINANSIERINGSAKTIVITET		
+ Opptak ny gjeld		
- Nedbetaling av gjeld	0	0
+ Innbetaling av egenkapital		
- Tilbakebetaling av egenkapital		
- Betalt utbytte	-4 000 000	-2 200 000
= Netto kontantstrøm fra finansieringsaktivitet (III)	-4 000 000	-2 200 000
Netto endring i kontanter og kontantekvivalenter (I+II+III)	-3 895 372	2 846 480
+ Beholding av kontanter og kontantekvivalenter pr 01.01	7 840 108	4 993 628
= Beholding av kontanter og kontantekvivalenter pr 31.12	4 144 736	7 840 108



KPMG AS
Vangsvøien 73
N-2017 Hamar

Telephone +47 45 40 40 63
Internet www.kpmg.no
Enterprise 935 174 627 MVA

Til generalforsamlingen i Norske Backer AS

Uavhengig revisors beretning

Konklusjon

Vi har revidert årsregnskapet for Norske Backer AS som består av balanse per 31. desember 2022, resultatregnskap og kontantstrømpoppstilling for regnskapsåret avsluttet per denne datoen og noter til årsregnskapet, herunder et sammendrag av viktige regnskapsprinsipper.

Etter vår mening

- oppfyller årsregnskapet gjeldende lovkrav, og
- gir årsregnskapet et rettviseende bilde av selskapets finansielle stilling per 31. desember 2022, og av dets resultater og kontantstrømmer for regnskapsåret avsluttet per denne datoen i samsvar med regnskapslovens regler og god regnskapsskikk i Norge.

Grunnlag for konklusjonen

Vi har gjennomført revisjonen i samsvar med International Standards on Auditing (ISA-ene). Våre oppgaver og plikter i henhold til disse standardene er beskrevet nedenfor under *Revisors oppgaver og plikter ved revisjonen av årsregnskapet*. Vi er uavhengige av selskapet i samsvar med kravene i relevante lover og forskrifter i Norge og International Code of Ethics for Professional Accountants (inkludert internasjonale uavhengighetsstandarder) utstedt av International Ethics Standards Board for Accountants (IESBA-reglene), og vi har overholdt våre øvrige etiske forpliktelser i samsvar med disse kravene. Innhentet revisjonsbevis er etter vår vurdering tilstrekkelig og hensiktsmessig som grunnlag for vår konklusjon.

Øvrig informasjon

Styret og daglig leder (ledelsen) er ansvarlige for informasjonen i årsberetningen. Øvrig informasjon omfatter informasjon i årsrapporten bortsett fra årsregnskapet og den tilhørende revisjonsberetningen. Vår konklusjon om årsregnskapet ovenfor dekker ikke informasjonen i årsberetningen.

I forbindelse med revisjonen av årsregnskapet er det vår oppgave å lese årsberetningen. Formålet er å vurdere hvorvidt det foreligger vesentlig inkonsistens mellom årsberetningen og årsregnskapet og den kunnskap vi har opparbeidet oss under revisjonen av årsregnskapet, eller hvorvidt informasjon i årsberetningen ellers fremstår som vesentlig feil. Vi har plikt til å rapportere dersom årsberetningen fremstår som vesentlig feil. Vi har ingenting å rapportere i så henseende.

Basert på kunnskapen vi har opparbeidet oss i revisjonen, mener vi at årsberetningen

- er konsistent med årsregnskapet og
- inneholder de opplysninger som skal gis i henhold til gjeldende lovkrav.

Ledelsens ansvar for årsregnskapet

Ledelsen er ansvarlig for å utarbeide årsregnskapet og for at det gir et rettviseende bilde i samsvar med

© KPMG AS, a Norwegian limited liability company and a member firm of the KPMG global organization of independent member firms affiliated with KPMG International Limited, a private English company limited by guarantee. All rights reserved.
Statsautoriserte revisorer - medlemmer av Den norske Revisorforening

Offices in:

Oslo	Oslo	Mo i Rana	Tromsø
Alta	Finnsnes	Trondheim	
Arendal	Hamar	Sandnessjøen	Tynset
Bergen	Haugesund	Stavanger	Luster
Bodo	Knaresund	Stord	Alesund
Drøbak	Kristiansund	Strøme	

Penneo dokumentnøkk: 7U1F2-HOTQX-FNC3U-JCIP8-EQAXP-1EKW8



regnskapslovens regler og god regnskapsskikk i Norge. Ledelsen er også ansvarlig for slik internkontroll som den finner nødvendig for å kunne utarbeide et årsregnskap som ikke inneholder vesentlig feilinformasjon, verken som følge av misligheter eller utilsiktede feil.

Ved utarbeidelsen av årsregnskapet må ledelsen ta standpunkt til selskapets evne til fortsatt drift og opplyse om forhold av betydning for fortsatt drift. Forutsetningen om fortsatt drift skal legges til grunn for årsregnskapet så lenge det ikke er sannsynlig at virksomheten vil bli avviklet.

Revisors oppgaver og plikter ved revisjonen av årsregnskapet

Vårt mål er å oppnå betryggende sikkerhet for at årsregnskapet som helhet ikke inneholder vesentlig feilinformasjon, verken som følge av misligheter eller utilsiktede feil, og å avgi en revisjonsberetning som inneholder vår konklusjon. Betryggende sikkerhet er en høy grad av sikkerhet, men ingen garanti for at en revisjon utført i samsvar med ISA-ene, alltid vil avdekke vesentlig feilinformasjon. Feilinformasjon kan oppstå som følge av misligheter eller utilsiktede feil. Feilinformasjon er å anse som vesentlig dersom den enkeltvis eller samlet med rimelighet kan forventes å påvirke de økonomiske beslutningene som brukerne foretar på grunnlag av årsregnskapet.

Som del av en revisjon i samsvar med ISA-ene, utøver vi profesjonelt skjønn og utviser profesjonell skepsis gjennom hele revisjonen. I tillegg:

- identifiserer og vurderer vi risikoen for vesentlig feilinformasjon i regnskapet, enten det skyldes misligheter eller utilsiktede feil. Vi utformer og gjennomfører revisjonshandlinger for å håndtere slike risikoer, og innhenter revisjonsbevis som er tilstrekkelig og hensiktsmessig som grunnlag for vår konklusjon. Risikoen for at vesentlig feilinformasjon som følge av misligheter ikke blir avdekket, er høyere enn for feilinformasjon som skyldes utilsiktede feil, siden misligheter kan innebære samarbeid, forfalskning, bevisste utelatelser, uriktige fremstillinger eller overstyring av internkontroll.
- opparbeider vi oss en forståelse av intern kontroll som er relevant for revisjonen, for å utforme revisjonshandlinger som er hensiktsmessige etter omstendighetene, men ikke for å gi uttrykk for en mening om effektiviteten av selskapets interne kontroll.
- evaluerer vi om de anvendte regnskapsprinsippene er hensiktsmessige og om regnskapsestimatene og tilhørende noteopplysninger utarbeidet av ledelsen er rimelige.
- konkluderer vi på om ledelsens bruk av fortsatt drift-forutsetningen er hensiktsmessig, og basert på innhentede revisjonsbevis, hvorvidt det foreligger vesentlig usikkerhet knyttet til hendelser eller forhold som kan skape tvil av betydning om selskapets evne til fortsatt drift. Dersom vi konkluderer med at det eksisterer vesentlig usikkerhet, kreves det at vi i revisjonsberetningen henleder oppmerksomheten på tilleggsopplysningene i årsregnskapet, eller, dersom slike tilleggsopplysninger ikke er tilstrekkelige, at vi modifiserer vår konklusjon. Våre konklusjoner er basert på revisjonsbevis innhentet frem til datoen for revisjonsberetningen. Etterfølgende hendelser eller forhold kan imidlertid medføre at selskapet ikke kan fortsette driften.
- evaluerer vi den samlede presentasjonen, strukturen og innholdet i årsregnskapet, inkludert tilleggsopplysningene, og hvorvidt årsregnskapet gir uttrykk for de underliggende transaksjonene og hendelsene på en måte som gir et rettviseende bilde.

Vi kommuniserer med styret blant annet om det planlagte innholdet i og tidspunkt for revisjonsarbeidet og eventuelle vesentlige funn i revisjonen, herunder vesentlige svakheter i intern kontroll som vi avdekker gjennom revisjonen.

Hamar, 28. mars 2023
KPMG AS

Pennico dokumentnøgle: ZU1F2-HOTQK-FNC3U-JCIP8-EQAXP-1EKNB



Stein Erik Lund
Statsautorisert revisor
(elektronisk signert)

Pennso dokumentnøgle: 7U1T2-HOTQK-FNC3U-JCIP8-EOAXP-1EKW8



PENNEO

Signaturene i dette dokumentet er juridisk bindende. Dokument signert med "Penneo™ - sikker digital signatur".
De signerende parter sin identitet er registrert, og er listet nedenfor

"Med min signatur bekrefter jeg alle dataer og innholdet i dette dokumentet"

Stein Erik Lund

Statsautorisert revisor

På vegne av: KPMG AS

Serienummer: 9578-5993-4-1583118

IP: 80.232.xxx.xxx

2023-03-28 20:38:22 UTC



Penneo Dokumentnøkkel: 7U:F7:H0TQK-FNC3UJ-CIPB-FQXP-1EKNB

Dokumentet er signert digitalt, med **Penneo.com**. Alle digitale signatur-data i dokumentet er sikret og validert av den datamaskin-utregnede hash-verdien av det opprinnelige dokument. Dokumentet er låst og tids-stemplet med et sertifikat fra en betrodd tredjepart. All kryptografisk bevis er integrert i denne PDF, for fremtidig validering (hvis nødvendig).

Hvordan bekrefter at dette dokumentet er originalen?

Dokumentet er beskyttet av ett Adobe CDS sertifikat. Når du åpner dokumentet i

Adobe Reader, skal du kunne se at dokumentet er sertifisert av **Penneo e-signature service <penneo@penneo.com>**. Dette garanterer at innholdet i dokumentet ikke har blitt endret.

Det er lett å kontrollere de kryptografiske beviser som er lokalisert inne i dokumentet, med Penneo validator - <https://penneo.com/validator>