



ÅRSREGNSKAPET FOR REGNSKAPSÅRET 2020 - GENERELL INFORMASJON

Enheten

Organisasjonsnummer: 913 446 658
Organisasjonsform: Aksjeselskap
Foretaksnavn: HILLEVÅGSVEIEN 24 NÆRING 1 AS
Forretningsadresse: C/O Køhler Eiendom AS
Hamneveien 15
4016 STAVANGER

Regnskapsår

Årsregnskapets periode: 01.01.2020 - 31.12.2020

Konsern

Morselskap i konsern: Nei

Regnskapsregler

Regler for små foretak benyttet: Ja
Benyttet ved utarbeidelsen av årsregnskapet til selskapet: Regnskapslovens alminnelige regler

Årsregnskapet fastsatt av kompetent organ

Bekreftet av representant for selskapet: Geir Magne Aarstad
Dato for fastsettelse av årsregnskapet: 23.06.2021

Grunnlag for avgivelse

År 2020: Årsregnskapet er elektronisk innlevert
År 2019: Tall er hentet fra elektronisk innlevert årsregnskap fra 2020

Det er ikke krav til at årsregnskapet m.v. som sendes til Regnskapsregisteret er undertegnet. Kontrollen på at dette er utført ligger hos revisor/enhetens øverste organ. Sikkerheten ivaretas ved at innsender har rolle/rettighet for innsending av årsregnskapet via Altinn, og ved at det bekreftes at årsregnskapet er fastsatt av kompetent organ.

Brønnøysundregistrene, 23.06.2022



Resultatregnskap

Beløp i: NOK	Note	2020	2019
RESULTATREGNSKAP			
Inntekter			
Salgsinntekt		2 536 664	15 356 022
Sum inntekter		2 536 664	15 356 022
Kostnader			
Varekostnad		60 728	18 644 577
Avskrivning av driftsmidler og immaterielle eiendeler	8	916 640	895 358
Nedskrivning av varige driftsmidler og immaterielle eiendeler	8	20 000 000	
Annen driftskostnad	4	842 394	719 044
Sum kostnader		21 819 762	20 258 979
Driftsresultat		-19 283 098	-4 902 957
Finansinntekter og finanskostnader			
Annen finansinntekt		69 312	87 094
Sum finansinntekter		69 312	87 094
Rentekostnad til foretak i samme konsern		301 257	383 628
Annen finanskostnad		1 041 417	1 269 315
Sum finanskostnader		1 342 674	1 652 943
Netto finans		-1 273 362	-1 565 849
Ordinært resultat før skattekostnad		-20 556 460	-6 468 805
Skattekostnad på ordinært resultat	2		
Ordinært resultat etter skattekostnad		-20 556 460	-6 468 805
Årsresultat		-20 556 460	-6 468 805
Årsresultat etter minoritetsinteresser		-20 556 460	-6 468 805
Totalresultat		-20 556 460	-6 468 805
Overføringer og disponeringer			
Overført fra overkurs		-16 735 364	-6 468 805



Resultatregnskap

Beløp i: NOK	Note	2020	2019
Udekket tap		-3 821 096	
Sum overføringer og disponeringer		-20 556 460	-6 468 805



Balanse

Beløp i: NOK	Note	2020	2019
BALANSE - EIENDELER			
Anleggsmidler			
Immaterielle eiendeler			
Varige driftsmidler			
Tomter, bygninger o.a. fast eiendom	8	39 596 492	59 823 553
Driftsløsøre, inventar o.a. utstyr	8	44 000	
Sum varige driftsmidler		39 640 492	59 823 553
Sum anleggsmidler		39 640 492	59 823 553
Omløpsmidler			
Varer			
Sum varer	1		
Fordringer			
Kundefordringer	1	245 857	120 227
Andre kortsiktige fordringer	1, 7	284 600	916 615
Sum fordringer		530 457	1 036 842
Bankinnskudd, kontanter og lignende			
Bankinnskudd, kontanter o.l.		8 938 351	8 892 532
Sum bankinnskudd, kontanter og lignende		8 938 351	8 892 532
Sum omløpsmidler		9 468 808	9 929 373
SUM EIENDELER		49 109 300	69 752 926
BALANSE - EGENKAPITAL OG GJELD			
Egenkapital			
Innskutt egenkapital			
Aksjekapital	3	1 000 000	1 000 000
Overkurs			16 450 764
Sum innskutt egenkapital		1 000 000	17 450 764



Balanse

Beløp i: NOK	Note	2020	2019
Opptjent egenkapital			
Udekket tap		3 821 096	
Sum opptjent egenkapital		-3 821 096	
Sum egenkapital	5, 9	-2 821 096	17 450 764
Gjeld			
Langsiktig gjeld			
Annen langsiktig gjeld			
Gjeld til kredittinstitusjoner	6	38 800 000	39 200 000
Sum annen langsiktig gjeld		38 800 000	39 200 000
Sum langsiktig gjeld		38 800 000	39 200 000
Kortsiktig gjeld			
Gjeld til kredittinstitusjoner	6		
Leverandørgjeld	7	104 540	956 524
Skyldig offentlige avgifter		295 244	
Annen kortsiktig gjeld	7	12 730 611	12 145 639
Sum kortsiktig gjeld		13 130 395	13 102 163
Sum gjeld		51 930 395	52 302 163
SUM EGENKAPITAL OG GJELD		49 109 300	69 752 926



Brønnøysundregistrene

ÅRSREGNSKAP FOR REGNSKAPSÅRET 2020 - GENERELL INFORMASJON

Journalnummer: 2021 481138

Enheten

Organisasjonsnummer: 913 446 658
Organisasjonsform: Aksjeselskap
Foretaksnavn: HILLEVÅGSVEIEN 24 NÆRING 1 AS
Forretningsadresse: C/O Køhler Eiendom AS
Hanneveien 15
4016 STAVANGER

Regnskapsår

Årsregnskapets periode: 01.01.2020 - 31.12.2020

Konsern

Morselskap i konsern: Nei

Regnskapsregler

Regler for små foretak benyttet: Ja
Benyttet ved utarbeidelsen av
årsregnskapet til selskapet: Regnskapslovens alminnelige regler

Årsregnskapet fastsatt av kompetent organ

Bekreftet av representant for selskapet: Geir Magne Aarstad
Dato for fastsettelse av årsregnskapet: 23.06.2021

Revisjon

Årsregnskapet er utarbeidet av ekstern
autorisert regnskapsfører: Ja

Grunnlag for avgivelse

År 2020: Årsregnskap er elektronisk innlevert.
År 2019: Tall er hentet fra elektronisk innlevert årsregnskap fra 2020.

Det er ikke krav til at årsregnskapet m.v. som sendes til Regnskapsregisteret er undertegnet. Kontrollen på at dette er utført ligger hos revisor/enhetens øverste organ. Sikkerheten ivaretas ved at innsender har rolle/rettighet for innsending av årsregnskapet via Altinn, og ved at det bekreftes at årsregnskapet er fastsatt av kompetent organ.

Brønnøysundregistrene, 13.07.2021



Organisasjonsnr: 913 446 658
HILLEVÅGSVEIEN 24 NÆRING 1 AS

RESULTATREGNSKAP

Beløp i: NOK	Note	2020	2019
RESULTATREGNSKAP			
Inntekter			
Salgsinntekt		2 536 664	15 356 022
Sum inntekter		2 536 664	15 356 022
Kostnader			
Varekostnad		60 728	18 644 577
Avskrivning av driftsmidler og immaterielle eiendeler	8	916 640	895 358
Nedskrivning av varige driftsmidler og immaterielle eiendeler	8	20 000 000	
Annen driftskostnad	4	842 394	719 044
Sum kostnader		21 819 762	20 258 979
Driftsresultat		-19 283 098	-4 902 957
Finansinntekter og finanskostnader			
Annen finansinntekt		69 312	87 094
Sum finansinntekter		69 312	87 094
Rentekostnad til foretak i samme konsern		301 257	383 628
Annen finanskostnad		1 041 417	1 269 315
Sum finanskostnader		1 342 674	1 652 943
Netto finans		-1 273 362	-1 565 849
Ordinært resultat før skattekostnad		-20 556 460	-6 468 805
Skattekostnad på ordinært resultat	2		
Ordinært resultat etter skattekostnad		-20 556 460	-6 468 805
Årsresultat		-20 556 460	-6 468 805
Årsresultat etter minoritetsinteresser		-20 556 460	-6 468 805
Totalresultat		-20 556 460	-6 468 805
Overføringer og disponeringer			
Overført fra overkurs		-16 735 364	-6 468 805
Udekket tap		-3 821 096	
Sum overføringer og disponeringer		-20 556 460	-6 468 805





Organisasjonsnr: 913 446 658
HILLEVÅGSVEIEN 24 NÆRING 1 AS

BALANSE

Beløp i: NOK	Note	2020	2019
BALANSE - EIENDELER			
Anleggsmidler			
Immaterielle eiendeler			
Varige driftsmidler			
Tomter, bygninger o.a. fast eiendom			
	8	39 596 492	59 823 553
Driftsløsøre, inventar o. a. utstyr			
	8	44 000	
Sum varige driftsmidler		39 640 492	59 823 553
Sum anleggsmidler		39 640 492	59 823 553
Omløpsmidler			
Varer			
Sum varer	1		
Fordringer			
Kundefordringer			
	1	245 857	120 227
Andre kortsiktige fordringer			
	1, 7	284 600	916 615
Sum fordringer		530 457	1 036 842
Bankinnskudd, kontanter og lignende			
Bankinnskudd, kontanter o. l.			
		8 938 351	8 892 532
Sum bankinnskudd, kontanter og lignende		8 938 351	8 892 532
Sum omløpsmidler		9 468 808	9 929 373
SUM EIENDELER		49 109 300	69 752 926
BALANSE - EGENKAPITAL OG GJELD			
Egenkapital			
Innskutt egenkapital			
Aksjekapital			
	3	1 000 000	1 000 000
Overkurs			
			16 450 764
Sum innskutt egenkapital		1 000 000	17 450 764
Opptjent egenkapital			
Udekket tap			
		3 821 096	
Sum opptjent egenkapital		-3 821 096	
Sum egenkapital	5, 9	-2 821 096	17 450 764



Gjeld			
Langsiktig gjeld			
Annen langsiktig gjeld			
Gjeld til			
kredittinstitusjoner	6	38 800 000	39 200 000
Sum annen langsiktig gjeld		38 800 000	39 200 000
Sum langsiktig gjeld		38 800 000	39 200 000
Kortsiktig gjeld			
Gjeld til			
kredittinstitusjoner	6		
Leverandørgjeld	7	104 540	956 524
Skyldig offentlige avgifter		295 244	
Annen kortsiktig gjeld	7	12 730 611	12 145 639
Sum kortsiktig gjeld		13 130 395	13 102 163
Sum gjeld		51 930 395	52 302 163
SUM EGENKAPITAL OG GJELD		49 109 300	69 752 926



Organisasjonsnr: 913 446 658
HILLEVÅGSVEIEN 24 NÆRING 1 AS

NOTEOPPLYSNINGER - SELSKAP - alle poster oppgitt i hele tall

Note
3

Antall aksjer og aksjeeiere

<u>Aksjeklasse</u>	<u>Ant. aksjer</u>	<u>Pålydende</u>	<u>Bokført verdi</u>
Ordinære aksjer	100.00	10000.00	1000000.00

<u>Aksjeeiere - fritekst</u>	<u>Antall</u>	<u>Eierandel</u>	<u>Aksjeklasse</u>
Nye Hillevågsveien 24 AS	100.00	100.00%	Ordinære aksjer

<u>Sum</u>	<u>Sum antall</u>	<u>Sum eierandel</u>
	100.00	100.00%

Note
4

Ytelser til ledende personer
Er det gitt ytelser til ledende person: Nei

Ytelser til daglig leder

<u>Ytelser</u>	<u>Lønn</u>	<u>Pensj.forpl.</u>	<u>Andre godtgj.</u>
----------------	-------------	---------------------	----------------------

Note
4

Ytelser til andre ledende personer

<u>Ledende person</u>	<u>Lønn</u>	<u>Pensj.forpl.</u>	<u>Andre godtgj.</u>
Ledende person			

Note
4

Antall årsverk i regnskapsåret

Virksomheten har hatt følgende antall årsverk:
0.00

Note
4

Lån og sikkerhetsstillelse til ledende personer og aksjeeiere



Er det gitt lån eller sikkerhetsstillelse til ledende personer: Nei

<u>Sikkerhetsstillelse</u>	<u>Daglig leder</u>	<u>Styrets leder</u>	<u>Andre nærstående</u>
	0	0	0



Resultatregnskap

Hillevågsveien 24 Næring 1 AS

Driftsinntekter og driftskostnader	Note	2020	2019
Saigsinntekt		2 536 664	15 356 022
Sum driftsinntekter		2 536 664	15 356 022
Varekostnad		60 728	18 644 577
Avskrivning av driftsmidler og immaterielle eiendeler	8	916 640	895 358
Nedskrivning av driftsmidler og immaterielle eiendeler	8	20 000 000	0
Annen driftskostnad	4	842 394	719 044
Sum driftskostnader		21 819 762	20 258 979
Driftsresultat		-19 283 098	-4 902 957
Finansinntekter og finanskostnader			
Annen finansinntekt		69 312	87 094
Rentekostnad til foretak i samme konsern		301 257	383 628
Annen finanskostnad		1 041 417	1 269 315
Resultat av finansposter		-1 273 362	-1 565 849
Ordinært resultat før skatt		-20 556 460	-6 468 805
Skattekostnad på ordinært resultat	2	0	0
Årsresultat		-20 556 460	-6 468 805
Overføringer			
Overført fra overkurs		16 735 364	6 468 805
Overført til udekket tap		3 821 096	0
Sum overføringer		-20 556 460	-6 468 805



Balanse

Hillevågsveien 24 Næring 1 AS

Eiendeler	Note	2020	2019
Anleggsmidler			
Varige driftsmidler			
Tomter, bygninger o.a. fast eiendom	8	39 596 492	59 823 553
Driftsløsøre, inventar o.a. utstyr	8	44 000	0
Sum varige driftsmidler		39 640 492	59 823 553
Sum anleggsmidler		39 640 492	59 823 553
Omløpsmidler			
Fordringer			
Kundefordringer	1	245 857	120 227
Andre kortsiktige fordringer	1, 7	284 600	916 615
Sum fordringer		530 457	1 036 842
Bankinnskudd, kontanter o.l.		8 938 351	8 892 532
Sum omløpsmidler		9 468 808	9 929 373
Sum eiendeler		49 109 300	69 752 926




Balanse


Hillevågsveien 24 Næring 1 AS

Egenkapital og gjeld	Note	2020	2019
Innskutt egenkapital			
Aksjekapital	3	1 000 000	1 000 000
Overkurs		0	16 450 764
Sum innskutt egenkapital		1 000 000	17 450 764
Opptjent egenkapital			
Udekket tap		-3 821 096	0
Sum opptjent egenkapital		-3 821 096	0
Sum egenkapital	5, 9	-2 821 096	17 450 764
Gjeld			
Annen langsiktig gjeld			
Gjeld til kredittinstitusjoner	6	38 800 000	39 200 000
Sum annen langsiktig gjeld		38 800 000	39 200 000
Kortsiktig gjeld			
Leverandørgjeld	7	104 540	956 524
Skyldig offentlige avgifter		295 244	0
Annen kortsiktig gjeld	7	12 730 611	12 145 639
Sum kortsiktig gjeld		13 130 395	13 102 163
Sum gjeld		51 930 395	52 302 163
Sum egenkapital og gjeld		49 109 300	69 752 926


Geir Magrø Aarstad
styreleder

Stavanger, 25.05.2021
Styret i Hillevågsveien 24 Næring 1 AS


Knut Michael Nygaard
styremedlem


Endre Aadnøy
styremedlem/daglig leder



Noter 2020
Hillevågsveien 24 Næring 1 AS

Note 1: Regnskapsprinsipper

Årsregnskapet er satt opp i samsvar med regnskapsloven og NRS 8 - God regnskapsskikk for små foretak.

a) Driftsinntekter

Inntektsføring ved salg av varer skjer på leveringstidspunktet. Tjenester inntektsføres etter hvert som de leveres.

b) Omløpsmidler/Kortsiktig gjeld

Omløpsmidler og kortsiktig gjeld omfatter normalt poster som forfaller til betaling innen ett år etter balansedagen, samt poster som knytter seg til varekretsløpet. Omløpsmidler vurderes til laveste verdi av anskaffelseskost og antatt virkelig verdi.

c) Anleggsmidler/Langsiktig gjeld

Anleggsmidler omfatter eiendeler bestemt til varig eie og bruk. Anleggsmidler er vurdert til anskaffelseskost. Varige driftsmidler balanseføres og avskrives over driftsmidlets økonomiske levetid. Varige driftsmidler nedskrives til gjenvinnbart beløp ved verdifall som forventes ikke å være forbigående. Gjenvinnbart beløp er det høyeste av netto salgsverdi og verdi i bruk. Verdi i bruk er nåverdi av fremtidige kontantstrømmer knyttet til eiendelen. Nedskrivningen reverseres når grunnlaget for nedskrivningen ikke lenger er til stede.

d) Varer

Varer er vurdert til det laveste av anskaffelseskost og netto salgsverdi. Eiendomsprosjekt under utbygning er vurdert til påløpte kostnader 31.12.

e) Fordringer

Kundefordringer og andre fordringer oppføres til pålydende etter fradrag for avsetning til forventet tap. Avsetning til tap gjøres på grunnlag av en individuell vurdering av de enkelte fordringene. I tillegg gjøres det for øvrige kundefordringer en uspesifisert avsetning for å dekke antatt tap.

f) Skatt

Skattekostnaden i resultatregnskapet omfatter både periodens betalbare skatt og endring i utsatt skatt. Utsatt skatt er beregnet med 22% på grunnlag av de midlertidige forskjeller som eksisterer mellom regnskapsmessige og skattemessige verdier, samt ligningsmessig underskudd til fremføring ved utgangen av regnskapsåret. Skatteøkende og skattereduserende midlertidige forskjeller som reverserer eller kan reversere i samme periode er utlignet og nettoført. Utsatt skatt på merverdier i forbindelse med oppkjøp av datterselskap blir ikke utlignet.



Noter 2020
Hillevågsveien 24 Næring 1 AS

Note 2: Skattekostnad

Årets skattekostnad fordeler seg på:	2020	2019
Betalbar skatt	-	-
Skatt på mottatt konsernbidrag	-	-
Endring i utsatt skatt	-	-
Sum skattekostnad på ordinært resultat	-	-
Beregning av årets skattegrunnlag:		
Ordinært resultat før skattekostnad	-20 556 460	-6 468 805
Permanente forskjeller	59	-760
Mottatt konsernbidrag	-	-
Endring i midlertidige forskjeller	18 812 158	-948 226
Årets skattegrunnlag	-1 744 243	-7 417 791
Betalbar skatt på årets skattegrunnlag - 22%	0	0
Betalbar skatt på avgitt konsernbidrag	0	0
Betalbar skatt på årets skattegrunnlag - 22%	0	0
Spesifikasjon av grunnlag for utsatt skattefordel:		
Omløpsmidler	-	-
Anleggsmidler	-17 438 586	1 373 572
Underskudd til fremføring	-9 360 194	-7 900 551
Sum grunnlag for utsatt skatt	-26 798 780	-6 526 979
Utsatt skatt/skattefordel - 22%	-5 895 732	-1 435 935

Utsatt skattefordel er ikke regnskapsført iht god regnskapsskikk for små selskap.

Note 3: Aksjekapital og aksjonærinformasjon

Aksjekapitalen i Hillevågsveien 24 Næring 1 AS pr. 31.12 består av:

	Antall	Pålydende	Balanseført
Ordinære aksjer	100	10.000	1.000.000

Selskapets aksjonærer pr. 31.12 var:

Aksjonærer (verv)	Antall	Pålydende	Balanseført	Eierandel
Nye Hillevågsveien 24 AS	100	10 000	1 000 000	100,00 %
Sum	100		1 000 000	100,00 %

Aksjonærer i morselskapet til Nye Hillevågsveien 24 AS er representert i styret i Hillevågsveien 24 Næring 1 AS.



Noter 2020
Hillevågsveien 24 Næring 1 AS

Note 4: Lønnskostnader

Selskapet har ingen ansatte og har således ikke utbetalt lønn eller annen godtgjørelse.

Selskapet er ikke pliktig til å ha tjenstepensjonsordning etter lov om obligatorisk tjenstepensjon.

Selskapet har ikke stillet garantier eller ytet lån til nærstående parter. Daglig leder eller styret har ikke avtale om lønn eller opsjoner etter fratreden fra sin stilling.

Revisor

Kostnadsført revisjonshonorar for 2020 utgjør kr. 29.700.

I tillegg kommer honorar for andre tjenester med kr. 5.200.

Note 5: Egenkapital

	Aksje- kapital	Udekket tap	Sum
Egenkapital pr. 01.01	1 000 000	16 450 764	17 450 764
Årets resultat	0	-20 556 460	-20 556 460
Mottatt konsernbidrag	0	284 600	284 600
Egenkapital pr. 31.12	1 000 000	-3 821 096	-2 821 096

Note 6: Pantstillelser, garantiansvar

Selskapets bankforbindelse har pant i hele den faste eiendommen hvor delprosjektet skal utvikles, men hvor søsterselskapet Hillevågsveien 24 Hjelpeselskap AS er hjemmelshaver til eiendommen. Gjeld som er sikret ved pant utgjør kr. 38.800.000. Balanseført verdi av pantsatte eiendeler i regnskapet til Hillevågsveien Næring 1 AS utgjør kr. 39.596.492.

Note 7 - Mellomværende med selskap i samme konsern

	Fordringer	
	2020	2019
Foretak i samme konsern:	0	0

	Annen langsiktig gjeld		Kortsiktig gjeld	
	2020	2019	2020	2019
Foretak i samme konsern	0	0	11.427.986	11.084.708



Noter 2020
Hillevågsveien 24 Næring 1 AS

Note 8 : Anleggsmidler

Type anleggsmiddel	Forretnings eiendom	Tomt	Inventar mv	Totalt
Anskaffelseskost 01.01	44 789 358	15 929 553	0	60 718 911
Tilgang i året	376 006	310 939	54 400	741 345
Avgang i året	0	0	0	0
Anskaffelseskost 31.12	45 165 364	16 240 492	54 400	61 460 256
Akkumulert nedskrivning 31.12	14 753 000	5 247 000	0	20 000 000
Akkumulert avskrivning 31.12	1 809 364	0	10 400	1 819 764
Balanseført verdi pr. 31.12	28 603 000	10 993 492	44 000	39 640 492
Årets nedskrivning	14 753 000	5 247 000	0	20 000 000
Årets avskrivning	906 240	0	10 400	916 640

Note 9: Fortsatt drift

Selskapets bokførte egenkapital viser at aksjekapitalen er tapt. Selskapet er opprettet for å gjennomføre et delprosjekt i utbyggingsprosjektet Mitt Hillevåg som styret og eier mener har en merverdi. Selskapets drift, investering og underbalanse er finansiert med lån fra konsernselskap med kr. 11.427.986. Basert på disse forhold mener styret at det er grunnlag for fortsatt drift. Styret bekrefter at forutsetningen om fortsatt drift er lagt til grunn ved utarbeidelsen av regnskapet.



UAVHENGIG REVISORS BERETNING Til generalforsamlingen i **Hillevågsveien 24 Næring 1 AS**

Uttalelse om revisjonen av årsregnskapet

Konklusjon

Vi har revidert selskapet **Hillevågsveien 24 Næring 1 AS'** årsregnskap som viser et underskudd på kr 20.556.460. Årsregnskapet består av balanse per 31. desember 2020, resultatregnskap for regnskapsåret avsluttet per denne datoen og noter til årsregnskapet, herunder et sammendrag av viktige regnskapsprinsipper.

Etter vår mening er det medfølgende årsregnskapet avgitt i samsvar med lov og forskrifter og gir et rettviseende bilde av selskapets finansielle stilling per 31. desember 2020, og av dets resultater for regnskapsåret avsluttet per denne datoen i samsvar med regnskapslovens regler og god regnskapsskikk i Norge.

Grunnlag for konklusjonen

Vi har gjennomført revisjonen i samsvar med lov, forskrift og god revisjonsskikk i Norge, herunder de internasjonale revisjonsstandardene (ISA-ene). Våre oppgaver og plikter i henhold til disse standardene er beskrevet i *Revisors oppgaver og plikter ved revisjon av årsregnskapet*. Vi er uavhengige av selskapet slik det kreves i lov og forskrift, og har overholdt våre øvrige etiske forpliktelser i samsvar med disse kravene. Etter vår oppfatning er innhentet revisjonsbevis tilstrekkelig og hensiktsmessig som grunnlag for vår konklusjon.

Usikkerhet knyttet til fortsatt drift

Vi gjør oppmerksom på at selskapets aksjekapital er tapt og viser til note 9 til årsregnskapet. Dette forhold indikerer at det foreligger en usikkerhet som kan skape tvil av betydning om selskapets evne til fortsatt drift. Dette forholdet har ingen betydning for vår konklusjon om regnskapet.

Styret og daglig leders ansvar for årsregnskapet

Styret og daglig leder (ledelsen) er ansvarlig for å utarbeide årsregnskapet i samsvar med lov og forskrifter, herunder for at det gir et rettviseende bilde i samsvar med regnskapslovens regler og god regnskapsskikk i Norge. Ledelsen er også ansvarlig for slik intern kontroll som den finner nødvendig for å kunne utarbeide et årsregnskap som ikke inneholder vesentlig feilinformasjon, verken som følge av misligheter eller utilsiktede feil.

Ved utarbeidelsen av årsregnskapet må ledelsen ta standpunkt til selskapets evne til fortsatt drift og opplyse om forhold av betydning for fortsatt drift. Forutsetningen om fortsatt drift skal legges til grunn for årsregnskapet så lenge det ikke er sannsynlig at virksomheten vil bli avviklet.



Revisors oppgaver og plikter ved revisjonen av årsregnskapet

Vårt mål er å oppnå betryggende sikkerhet for at årsregnskapet som helhet ikke inneholder vesentlig feilinformasjon, verken som følge av misligheter eller utilsiktede feil, og å avgi en revisjonsberetning som inneholder vår konklusjon. Betryggende sikkerhet er en høy grad av sikkerhet, men ingen garanti for at en revisjon utført i samsvar med lov, forskrift og god revisjonsskikk i Norge, herunder ISA-ene, alltid vil avdekke vesentlig feilinformasjon som eksisterer. Feilinformasjon kan oppstå som følge av misligheter eller utilsiktede feil. Feilinformasjon blir vurdert som vesentlig dersom den enkeltvis eller samlet med rimelighet kan forventes å påvirke økonomiske beslutninger som brukerne foretar basert på årsregnskapet.

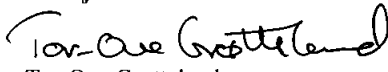
For videre beskrivelse av revisors oppgaver og plikter vises det til <https://revisorforeningen.no/revisjonsberetninger>

Uttalelse om øvrige lovmessige krav

Konklusjon om registrering og dokumentasjon

Basert på vår revisjon av årsregnskapet som beskrevet ovenfor, og kontrollhandlinger vi har funnet nødvendig i henhold til internasjonal standard for attestasjonsoppdrag (ISAE) 3000 «Attestasjonsoppdrag som ikke er revisjon eller forenklet revisorkontroll av historisk finansiell informasjon», mener vi at ledelsen har oppfylt sin plikt til å sørge for ordentlig og oversiktlig registrering og dokumentasjon av selskapets regnskapsopplysninger i samsvar med lov og god bokføringsskikk i Norge

Stavanger, 9. juni 2021
Revisjon Vest AS


Tor-Ove Grøtteland
Statsautorisert revisor