



## ÅRSREGNSKAPET FOR REGNSKAPSÅRET 2022 - GENERELL INFORMASJON

### Enheten

Organisasjonsnummer: 998 546 575  
Organisasjonsform: Aksjeselskap  
Foretaksnavn: SYVERTSENS GARTNERI AS  
Forretningsadresse: Fjæreveien 12  
4885 GRIMSTAD

### Regnskapsår

Årsregnskapets periode: 01.01.2022 - 31.12.2022

### Konsern

Morselskap i konsern: Nei

### Regnskapsregler

Regler for små foretak benyttet: Ja  
Benyttet ved utarbeidelsen av årsregnskapet til selskapet: Regnskapslovens alminnelige regler

### Årsregnskapet fastsatt av kompetent organ

Bekreftet av representant for selskapet: Ole Martin Hodnebrog  
Dato for fastsettelse av årsregnskapet: 11.05.2023

### Grunnlag for avgivelse

År 2022: Årsregnskapet er elektronisk innlevert  
År 2021: Tall er hentet fra elektronisk innlevert årsregnskap fra 2022

*Det er ikke krav til at årsregnskapet m.v. som sendes til Regnskapsregisteret er undertegnet. Kontrollen på at dette er utført ligger hos revisor/enhetens øverste organ. Sikkerheten ivaretas ved at innsender har rolle/rettighet for innsending av årsregnskapet via Altinn, og ved at det bekreftes at årsregnskapet er fastsatt av kompetent organ.*

Brønnøysundregistrene, 05.07.2024



## Resultatregnskap

Beløp i: NOK	Note	2022	2021
<b>RESULTATREGNSKAP</b>			
<b>Inntekter</b>			
Salgsinntekt		34 852 146	37 140 187
Annen driftsinntekt		167 174	90 000
<b>Sum inntekter</b>		<b>35 019 320</b>	<b>37 230 187</b>
<b>Kostnader</b>			
Varekostnad		15 197 854	16 112 511
Lønnskostnad	1	11 861 126	11 451 244
Avskrivning på varige driftsmidler	2	884 355	707 038
Annen driftskostnad		5 937 675	5 584 027
<b>Sum kostnader</b>		<b>33 881 010</b>	<b>33 854 820</b>
<b>Driftsresultat</b>		<b>1 138 311</b>	<b>3 375 367</b>
<b>Finansinntekter og finanskostnader</b>			
Annen renteinntekt		614	
Annen finansinntekt		109 245	78 936
<b>Sum finansinntekter</b>		<b>109 859</b>	<b>78 936</b>
Annen rentekostnad		137 745	24 231
Annen finanskostnad		301 483	47 420
<b>Sum finanskostnader</b>		<b>439 228</b>	<b>71 651</b>
<b>Netto finans</b>		<b>-329 370</b>	<b>7 285</b>
<b>Ordinært resultat før skattekostnad</b>		<b>808 941</b>	<b>3 382 652</b>
Skattekostnad på ordinært resultat	3	180 150	750 074
<b>Ordinært resultat etter skattekostnad</b>		<b>628 791</b>	<b>2 632 578</b>
<b>Årsresultat</b>		<b>628 791</b>	<b>2 632 578</b>
<b>Årsresultat etter minoritetsinteresser</b>		<b>628 791</b>	<b>2 632 578</b>
<b>Overføringer og disponeringer</b>			
Tilleggsutbytte			500 000



## Resultatregnskap

<b>Beløp i: NOK</b>	<b>Note</b>	<b>2022</b>	<b>2021</b>
Overføringer annen egenkapital	4	628 791	2 132 578
<b>Sum overføringer og disponeringer</b>		<b>628 791</b>	<b>2 632 578</b>



## Balanse

Beløp i: NOK	Note	2022	2021
<b>BALANSE - EIENDELER</b>			
<b>Anleggsmidler</b>			
<b>Immaterielle eiendeler</b>			
Utsatt skattefordel	3	26 373	
<b>Sum immaterielle eiendeler</b>		<b>26 373</b>	
<b>Varige driftsmidler</b>			
Tomter, bygninger og annen fast eiendom	2	1 852 582	1 364 544
Driftsløsøre, inventar, verktøy, kontorm.	2	1 847 293	2 364 227
<b>Sum varige driftsmidler</b>		<b>3 699 875</b>	<b>3 728 772</b>
<b>Finansielle anleggsmidler</b>			
Investeringer i aksjer og andeler		20 000	20 000
Obligasjoner			4 000 000
<b>Sum finansielle anleggsmidler</b>		<b>20 000</b>	<b>4 020 000</b>
<b>Sum anleggsmidler</b>		<b>3 746 248</b>	<b>7 748 772</b>
<b>Omløpsmidler</b>			
<b>Varer</b>			
Varer		11 016 714	7 188 830
<b>Sum varer</b>		<b>11 016 714</b>	<b>7 188 830</b>
<b>Fordringer</b>			
Kundefordringer		200 574	242 651
Andre kortsiktige fordringer		1 619 800	1 249 553
<b>Sum fordringer</b>		<b>1 820 374</b>	<b>1 492 204</b>
<b>Bankinnskudd, kontanter og lignende</b>			
Bankinnskudd, kontanter o.l.	5	590 315	910 462
<b>Sum bankinnskudd, kontanter og lignende</b>		<b>590 315</b>	<b>910 462</b>
<b>Sum omløpsmidler</b>		<b>13 427 403</b>	<b>9 591 496</b>
<b>SUM EIENDELER</b>		<b>17 173 651</b>	<b>17 340 268</b>



### Balanse

Beløp i: NOK	Note	2022	2021
<b>BALANSE - EGENKAPITAL OG GJELD</b>			
<b>Egenkapital</b>			
<b>Innskutt egenkapital</b>			
Selskapskapital	4	100 000	100 000
<b>Sum innskutt egenkapital</b>		<b>100 000</b>	<b>100 000</b>
<b>Opptjent egenkapital</b>			
Annen egenkapital	4	7 883 752	7 254 961
<b>Sum opptjent egenkapital</b>		<b>7 883 752</b>	<b>7 254 961</b>
<b>Sum egenkapital</b>		<b>7 983 752</b>	<b>7 354 961</b>
<b>Gjeld</b>			
<b>Langsiktig gjeld</b>			
Utsatt skatt			289
<b>Sum avsetninger for forpliktelser</b>			<b>289</b>
<b>Annen langsiktig gjeld</b>			
<b>Sum langsiktig gjeld</b>		<b>0</b>	<b>289</b>
<b>Kortsiktig gjeld</b>			
Gjeld til kredittinstitusjoner		1 433 420	
Leverandørgjeld		1 728 304	1 933 090
Betalbar skatt	3	206 812	753 858
Skyldig offentlige avgifter		4 208 038	5 088 005
Utbytte			500 000
Annen kortsiktig gjeld		1 613 325	1 710 064
<b>Sum kortsiktig gjeld</b>		<b>9 189 899</b>	<b>9 985 017</b>
<b>Sum gjeld</b>		<b>9 189 899</b>	<b>9 985 306</b>
<b>SUM EGENKAPITAL OG GJELD</b>		<b>17 173 651</b>	<b>17 340 268</b>



## Brønnøysundregistrene

### ÅRSREGNSKAP FOR REGNSKAPSÅRET 2022 - GENERELL INFORMASJON

Journalnummer: 2023 405228

#### Enheten

Organisasjonsnummer: 998 546 575  
Organisasjonsform: Aksjeselskap  
Foretaksnavn: SYVERTSENS GARTNERI AS  
Forretningsadresse: Fjæreveien 12  
4885 GRIMSTAD

#### Regnskapsår

Årsregnskapets periode: 01.01.2022 - 31.12.2022

#### Konsern

Morselskap i konsern: Nei

#### Regnskapsregler

Regler for små foretak benyttet: Ja  
Benyttet ved utarbeidelsen av  
årsregnskapet til selskapet: Regnskapslovens alminnelige regler

#### Årsregnskapet fastsatt av kompetent organ

Bekreftet av representant for selskapet: Ole Martin Hodnebrog  
Dato for fastsettelse av årsregnskapet: 11.05.2023

#### Revisjon

Årsregnskapet er utarbeidet av ekstern  
autorisert regnskapsfører: Ja  
Ekstern autorisert regnskapsfører har i  
løpet av regnskapsåret bistått ved den  
løpende regnskapsføringen eller utført  
andre tjenester for selskapet enn å  
utarbeide årsregnskapet: Ja

#### Grunnlag for avgivelse

År 2022: Årsregnskap er elektronisk innlevert.  
År 2021: Tall er hentet fra elektronisk innlevert årsregnskap fra 2022.

*Det er ikke krav til at årsregnskapet m.v. som sendes til Regnskapsregisteret er undertegnet. Kontrollen på at dette er utført ligger hos revisor/enhetens øverste organ. Sikkerheten ivaretas ved at innsender har rolle/rettighet for innsending av årsregnskapet via Altinn, og ved at det bekreftes at årsregnskapet er fastsatt av kompetent organ.*

Brønnøysundregistrene, 25.05.2023



Organisasjonsnr: 998 546 575  
SYVERTSENS GARTNERI AS

## RESULTATREGNSKAP

<b>Beløp i: NOK</b>	<b>Note</b>	<b>2022</b>	<b>2021</b>
<b>RESULTATREGNSKAP</b>			
<b>Inntekter</b>			
Salgsinntekt		34 852 146	37 140 187
Annen driftsinntekt		167 174	90 000
<b>Sum inntekter</b>		<b>35 019 320</b>	<b>37 230 187</b>
<b>Kostnader</b>			
Varekostnad		15 197 854	16 112 511
Lønnskostnad	1	11 861 126	11 451 244
Avskrivning på varige driftsmidler	2	884 355	707 038
Annen driftskostnad		5 937 675	5 584 027
<b>Sum kostnader</b>		<b>33 881 010</b>	<b>33 854 820</b>
<b>Driftsresultat</b>		<b>1 138 311</b>	<b>3 375 367</b>
<b>Finansinntekter og finanskostnader</b>			
Annen renteinntekt		614	
Annen finansinntekt		109 245	78 936
<b>Sum finansinntekter</b>		<b>109 859</b>	<b>78 936</b>
Annen rentekostnad		137 745	24 231
Annen finanskostnad		301 483	47 420
<b>Sum finanskostnader</b>		<b>439 228</b>	<b>71 651</b>
<b>Netto finans</b>		<b>-329 370</b>	<b>7 285</b>
<b>Ordinært resultat før skattekostnad</b>			
Skattekostnad på ordinært resultat	3	180 150	750 074
<b>Ordinært resultat etter skattekostnad</b>		<b>628 791</b>	<b>2 632 578</b>
<b>Årsresultat</b>		<b>628 791</b>	<b>2 632 578</b>
<b>Årsresultat etter minoritetsinteresser</b>		<b>628 791</b>	<b>2 632 578</b>
<b>Overføringer og disponeringer</b>			
Tilleggsutbytte			500 000
Overføringer annen egenkapital	4	628 791	2 132 578
<b>Sum overføringer og disponeringer</b>		<b>628 791</b>	<b>2 632 578</b>



Organisasjonsnr: 998 546 575  
SYVERTSENS GARTNERI AS

## BALANSE

Beløp i: NOK	Note	2022	2021
<b>BALANSE - EIENDELER</b>			
<b>Anleggsmidler</b>			
<b>Immaterielle eiendeler</b>			
Utsatt skattefordel	3	26 373	
<b>Sum immaterielle eiendeler</b>		<b>26 373</b>	
<b>Varige driftsmidler</b>			
Tomter, bygninger og annen fast eiendom	2	1 852 582	1 364 544
Driftsløsøre, inventar, verktøy, kontorm.	2	1 847 293	2 364 227
<b>Sum varige driftsmidler</b>		<b>3 699 875</b>	<b>3 728 772</b>
<b>Finansielle anleggsmidler</b>			
Investeringer i aksjer og andeler		20 000	20 000
Obligasjoner			4 000 000
<b>Sum finansielle anleggsmidler</b>		<b>20 000</b>	<b>4 020 000</b>
<b>Sum anleggsmidler</b>		<b>3 746 248</b>	<b>7 748 772</b>
<b>Omløpsmidler</b>			
<b>Varer</b>			
Varer		11 016 714	7 188 830
<b>Sum varer</b>		<b>11 016 714</b>	<b>7 188 830</b>
<b>Fordringer</b>			
Kundefordringer		200 574	242 651
Andre kortsiktige fordringer		1 619 800	1 249 553
<b>Sum fordringer</b>		<b>1 820 374</b>	<b>1 492 204</b>
<b>Bankinnskudd, kontanter og lignende</b>			
Bankinnskudd, kontanter o. l.	5	590 315	910 462
<b>Sum bankinnskudd, kontanter og lignende</b>		<b>590 315</b>	<b>910 462</b>
<b>Sum omløpsmidler</b>		<b>13 427 403</b>	<b>9 591 496</b>
<b>SUM EIENDELER</b>		<b>17 173 651</b>	<b>17 340 268</b>

## BALANSE - EGENKAPITAL OG GJELD

### Egenkapital



<b>Innskutt egenkapital</b>			
Selskapskapital	4	100 000	100 000
<b>Sum innskutt egenkapital</b>		<b>100 000</b>	<b>100 000</b>
<b>Opptjent egenkapital</b>			
Annen egenkapital	4	7 883 752	7 254 961
<b>Sum opptjent egenkapital</b>		<b>7 883 752</b>	<b>7 254 961</b>
<b>Sum egenkapital</b>		<b>7 983 752</b>	<b>7 354 961</b>
<b>Gjeld</b>			
<b>Langsiktig gjeld</b>			
Utsatt skatt			289
<b>Sum avsetninger for forpliktelses</b>			<b>289</b>
Annen langsiktig gjeld			
<b>Sum langsiktig gjeld</b>		<b>0</b>	<b>289</b>
<b>Kortsiktig gjeld</b>			
<b>Gjeld til</b>			
kredittinstitusjoner		1 433 420	
Leverandørgjeld		1 728 304	1 933 090
Betalbar skatt	3	206 812	753 858
Skyldig offentlige avgifter		4 208 038	5 088 005
Utbytte			500 000
Annen kortsiktig gjeld		1 613 325	1 710 064
<b>Sum kortsiktig gjeld</b>		<b>9 189 899</b>	<b>9 985 017</b>
<b>Sum gjeld</b>		<b>9 189 899</b>	<b>9 985 306</b>
<b>SUM EGENKAPITAL OG GJELD</b>		<b>17 173 651</b>	<b>17 340 268</b>



Organisasjonsnr: 998 546 575  
SYVERTSENS GARTNERI AS

NOTEOPPLYSNINGER - SELSKAP - alle poster oppgitt i hele tall

## Note

Antall årsverk i regnskapsåret  
18.00

<u>Sum</u>	<u>Beløp</u>
<u>Balanseført verdi 31.12.</u>	<u>Varige driftsmidler Immaterielle eiend.</u>

## Konsernregnskap

Morselskapet sitt navn

Forretningskontor for morselskapet

Begrunnelse for at datterselskap er utelatt fra konsolideringen

Konsern, tilknyttet selskap m.v. - fordringer og gjeld

## Fordringer

<u>Samlet beløp - tilknyttet selskap</u>	<u>Årets</u>	<u>Fjorårets</u>
--	--------------	------------------

<u>Samlet beløp - foretak i samme konsern</u>	<u>Årets</u>	<u>Fjorårets</u>
---	--------------	------------------

<u>Samlet beløp - foretak i samme konsern</u>	<u>Årets</u>	<u>Fjorårets</u>
---	--------------	------------------

<u>Samlet beløp - felles kontrollert virksomhet</u>	<u>Årets</u>	<u>Fjorårets</u>
---	--------------	------------------

<u>Pantstillelse</u>	<u>Beløp</u>
----------------------	--------------

<u>Beholdning av egne aksjer</u>	<u>Antall</u>	<u>Pålydende</u>	<u>Andel av aksjek.</u>
----------------------------------	---------------	------------------	-------------------------



**Note**

**Lån og sikkerhetsstillelse til medlemmer**

Er det gitt lån eller sikkerhetsstillelse til ledende personer: Nei

Opplysninger om:

Medlemmer av:

Mer om lån og sikkerhetsstillelse

**Note**

**Noteopplysninger ut over minimumskravene for små foretak**

Fullstendige noteopplysninger fremkommer av vedlagte PDF-dokument



Til generalforsamlingen i  
Syvertsens Gartneri AS

## UAVHENGIG REVISORS BERETNING

### *Konklusjon*

Vi har revidert årsregnskapet for Syvertsens Gartneri AS som viser et overskudd på kr 628 791. Årsregnskapet består av balanse per 31. desember 2022, resultatregnskap for regnskapsåret avsluttet per denne datoen og noter til årsregnskapet, herunder et sammendrag av viktige regnskapsprinsipper.

Etter vår mening

- oppfyller årsregnskapet gjeldende lovkrav, og
- gir årsregnskapet et rettviseende bilde av selskapets finansielle stilling per 31. desember 2022, og av dets resultat for regnskapsåret avsluttet per denne datoen i samsvar med regnskapslovens regler og god regnskapsskikk i Norge.

### *Grunnlag for konklusjonen*

Vi har gjennomført revisjonen i samsvar med International Standards on Auditing (ISA-ene). Våre oppgaver og plikter i henhold til disse standardene er beskrevet nedenfor under *Revisors oppgaver og plikter ved revisjon av årsregnskapet*. Vi er uavhengige av selskapet i samsvar med kravene i relevante lover og forskrifter i Norge og International Code of Ethics for Professional Accountants (inkludert internasjonale uavhengighetsstandarder) utstedt av International Ethics Standards Board for Accountants (IESBA-reglene), og vi har overholdt våre øvrige etiske forpliktelser i samsvar med disse kravene. Innhentet revisjonsbevis er etter vår vurdering tilstrekkelig og hensiktsmessig som grunnlag for vår konklusjon.

### *Ledelsens ansvar for årsregnskapet*

Ledelsen er ansvarlig for å utarbeide årsregnskapet og for at det gir et rettviseende bilde i samsvar med regnskapslovens regler og god regnskapsskikk i Norge. Ledelsen er også ansvarlig for slik intern kontroll som den finner nødvendig for å kunne utarbeidet et årsregnskap som ikke inneholder vesentlig feilinformasjon, verken som følge av misligheter eller utilsiktede feil.

Ved utarbeidelsen av årsregnskapet må ledelsen ta standpunkt til selskapets evne til fortsatt drift og opplyse om forhold av betydning for fortsatt drift. Forutsetningen om fortsatt drift skal legges til grunn for årsregnskapet så lenge det ikke er sannsynlig at virksomheten vil bli avvirket.

Besoks- og postadresse: Teknologiveien 9, 4846 Arendal  
Telefon: 37 19 67 00  
Bankkonto: 7314 05 00256



Medlem av Revisorgruppen

Foretaksregisteret: 981 497 023 MVA  
E-mail: [arendal@rg.no](mailto:arendal@rg.no)  
Hjemmeside: [www.rg.no](http://www.rg.no)



Medlem av UHY International




*Revisors oppgaver og plikter ved revisjonen av årsregnskapet*

Vårt mål er å oppnå betryggende sikkerhet for at årsregnskapet som helhet ikke inneholder vesentlig feilinformasjon, verken som følge av misligheter eller utilsiktede feil, og å avgi en revisjonsberetning som inneholder vår konklusjon. Betyggende sikkerhet er en høy grad av sikkerhet, men ingen garanti for at en revisjon utført i samsvar med lov, forskrift og god revisjonsskikk i Norge, herunder ISA-ene, alltid vil avdekke vesentlig feilinformasjon som eksisterer. Feilinformasjon kan oppstå som følge av misligheter eller utilsiktede feil. Feilinformasjon blir vurdert som vesentlig dersom den enkeltvis eller samlet med rimelighet kan forventes å påvirke økonomiske beslutninger som brukerne foretar basert på regnskapet.

For videre beskrivelse av revisors oppgaver og plikter vises det til <https://revisorforeningen.no/revisjonsberetninger>

Arendal, 11. mai 2023  
Agder-Team Revisjon AS

  
Kjell B. Holtebekk  
Statsautorisert revisor

Besøks- og postadresse: Teknologiveien 9, 4846 Arendal  
Telefon: 37 19 67 00  
Bankkonto: 7314 05 00256

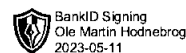


Medlem av Revisorgruppen

Foretaksregisteret: 981 497 023 MVA  
E-mail: [arendal@rg.no](mailto:arendal@rg.no)  
Hjemmeside: [www.rg.no](http://www.rg.no)



Medlem av UHY International



# Syvertsens Gartneri AS

Org.nr 998546575

## Årsregnskap 2022

Utarbeidet av:

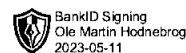
**SpareBank 1** | **Forretningspartner**  
SR-BANK

Sparebank 1 Sr-Bank Forretningspartner A  
Godkjent regnskapsselskap  
Grenseveien 21, 4313 SANDNES  
[www.sparebank1.no/nb/sr-bank/bedrift.html](http://www.sparebank1.no/nb/sr-bank/bedrift.html) [post@sregnskap.no](mailto:post@sregnskap.no)

**R**<sup>M</sup> MEDLEM  
**N** REGNSKAP  
NORGE



Syvertsens Gartneri AS



## Resultatregnskap

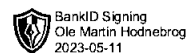
	Note	2022	2021
<b>DRIFTSINNEKTER OG DRIFTSKOSTNADER</b>			
<b>Driftsinntekter</b>			
Salgsinntekt		34 852 146	37 140 187
Annen driftsinntekt		167 174	90 000
<b>Sum driftsinntekter</b>		<b>35 019 320</b>	<b>37 230 187</b>
<b>Driftskostnader</b>			
Varekostnad		15 197 854	16 112 511
Lønnskostnad	1	11 861 126	11 451 244
Avskrivning på varige driftsmidler	2	884 355	707 038
Annen driftskostnad		5 937 675	5 584 027
<b>Sum driftskostnader</b>		<b>33 881 010</b>	<b>33 854 820</b>
<b>DRIFTSRESULTAT</b>		<b>1 138 311</b>	<b>3 375 367</b>
<b>FINANSINNEKTER OG FINANSKOSTNADER</b>			
<b>Finansinntekter</b>			
Annen renteinntekt		614	0
Annen finansinntekt		109 245	78 936
<b>Sum finansinntekter</b>		<b>109 859</b>	<b>78 936</b>
<b>Finanskostnader</b>			
Annen rentekostnad		137 745	24 231
Annen finanskostnad		301 483	47 420
<b>Sum finanskostnader</b>		<b>439 228</b>	<b>71 651</b>
<b>NETTO FINANSPOSTER</b>		<b>(329 370)</b>	<b>7 285</b>
<b>ORDINÆRT RES. FØR SKATTEKOSTNAD</b>		<b>808 941</b>	<b>3 382 652</b>
Skattekostnad på ordinært resultat	3	180 150	750 074
<b>ORDINÆRT RESULTAT</b>		<b>628 791</b>	<b>2 632 578</b>
<b>ÅRSRESULTAT</b>		<b>628 791</b>	<b>2 632 578</b>
<b>OVERF. OG DISPONERINGER</b>			
Tilleggsutbytte		0	500 000
Overføringer annen egenkapital	4	628 791	2 132 578
<b>SUM OVERF. OG DISP.</b>		<b>628 791</b>	<b>2 632 578</b>

Årsregnskap for Syvertsens Gartneri AS

Organisasjonsnr. 998546575



Syvertsens Gartneri AS

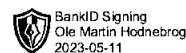


## Balanse pr. 31.12.2022

	Note	31.12.2022	31.12.2021
<b>EIENDELER</b>			
<b>ANLEGGSMIDLER</b>			
<b>Immaterielle eiendeler</b>			
Utsatt skattefordel	3	26 373	0
<b>Sum immaterielle eiendeler</b>		<b>26 373</b>	<b>0</b>
<b>Varige driftsmidler</b>			
Tomter, bygninger og annen fast eiendom	2	1 852 582	1 364 544
Driftsløsøre, inventar, verktøy, kontorm.	2	1 847 293	2 364 227
<b>Sum varige driftsmidler</b>		<b>3 699 875</b>	<b>3 728 772</b>
<b>Finansielle anleggsmidler</b>			
Investeringer i aksjer og andeler		20 000	20 000
Obligasjoner mv		0	4 000 000
<b>Sum finansielle anleggsmidler</b>		<b>20 000</b>	<b>4 020 000</b>
<b>SUM ANLEGGSMIDLER</b>		<b>3 746 248</b>	<b>7 748 772</b>
<b>OMLØPSMIDLER</b>			
Varer		11 016 714	7 188 830
<b>Fordringer</b>			
Kundefordringer		200 574	242 651
Andre kortsiktige fordringer		1 619 800	1 249 553
<b>Sum fordringer</b>		<b>1 820 374</b>	<b>1 492 204</b>
Bankinnskudd, kontanter o.l.	5	590 315	910 462
<b>SUM OMLØPSMIDLER</b>		<b>13 427 403</b>	<b>9 591 496</b>
<b>SUM EIENDELER</b>		<b>17 173 651</b>	<b>17 340 268</b>



Syvertsens Gartneri AS



## Balanse pr. 31.12.2022

	Note	31.12.2022	31.12.2021
<b>EGENKAPITAL OG GJELD</b>			
<b>EGENKAPITAL</b>			
<b>Innskutt egenkapital</b>			
Selskapskapital	4	100 000	100 000
<b>Sum innskutt egenkapital</b>		<b>100 000</b>	<b>100 000</b>
<b>Opptjent egenkapital</b>			
Annen egenkapital	4	7 883 752	7 254 961
<b>Sum opptjent egenkapital</b>		<b>7 883 752</b>	<b>7 254 961</b>
<b>SUM EGENKAPITAL</b>		<b>7 983 752</b>	<b>7 354 961</b>
<b>GJELD</b>			
<b>LANGSIKTIG GJELD</b>			
<b>Avsetning for forpliktelser</b>			
Utsatt skatt		0	289
<b>Sum avsetning for forpliktelser</b>		<b>0</b>	<b>289</b>
<b>SUM LANGSIKTIG GJELD</b>		<b>0</b>	<b>289</b>
<b>KORTSIKTIG GJELD</b>			
Gjeld til kredittinstitusjoner		1 433 420	0
Leverandørgjeld		1 728 304	1 933 090
Betalbar skatt	3	206 812	753 858
Skyldig offentlige avgifter		4 208 038	5 088 005
Utbytte		0	500 000
Annen kortsiktig gjeld		1 613 325	1 710 064
<b>SUM KORTSIKTIG GJELD</b>		<b>9 189 899</b>	<b>9 985 017</b>
<b>SUM GJELD</b>		<b>9 189 899</b>	<b>9 985 306</b>
<b>SUM EGENKAPITAL OG GJELD</b>		<b>17 173 651</b>	<b>17 340 268</b>

Grimstad, 11. mai 2023

Ole Martin Hodnebrog  
Styrets leder/Daglig leder



## Noter 2022

### Regnskapsprinsipper:

Årsregnskapet er satt opp i samsvar med regnskapsloven og god regnskapsskikk for små foretak.

### Omløpsmidler og kortsiktig gjeld

Omløpsmidler og kortsiktig gjeld omfatter normalt poster som forfaller til betaling innen ett år etter siste dag i regnskapsåret, samt poster som knytter seg til varekretsløpet. Omløpsmidler vurderes til laveste verdi av anskaffelseskost og antatt virkelig verdi (Laveste verdis prinsipp).

### Anleggsmidler og langsiktig gjeld

Anleggsmidler omfatter eiendeler bestemt til varig eie og bruk for virksomheten. Anleggsmidler er vurdert til anskaffelseskost. Varige driftsmidler føres opp i balansen og avskrives over driftsmidlets forventede økonomiske levetid. Varige driftsmidler nedskrives til virkelig verdi ved verdifall som forventes ikke å være av forbigående art. Nedskrivninger blir reversert når grunnlaget for nedskrivningen ikke lenger finnes å være til stede.

### Inntektsføring

Inntektsføring ved salg av varer skjer på leveringstidspunktet. Tjenester inntektsføres i takt med utførelsen. Andelen av salgsinntekter som knytter seg til fremtidige serviceytelser, balanseføres som uopptjent inntekt ved salget og inntektsføres deretter i takt med levering av ytelsene.

### Fordringer

Kundefordringer føres opp i balansen til pålydende etter fradrag for avsetning til påregnelig tap. Avsetning til påregnelig tap gjøres på grunnlag av en individuell vurdering av de enkelte fordringene. I tillegg gjøres det for øvrige kundefordringer en uspesifisert avsetning for å dekke antatt tap.

Andre fordringer er også gjenstand for en tilsvarende vurdering.

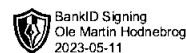
### Skatt

Skattekostnaden i resultatregnskapet omfatter periodens betalbare skatt som blir utlignet og forfaller til betaling i neste regnskapsår i tillegg til endring i utsatt skatt. Utsatt skatt er beregnet med skattesatsen ved utgangen av regnskapsåret (22 %) på grunnlag av skattereduserende og skatteøkende midlertidige forskjeller som eksisterer mellom regnskapsmessige og skattemessige verdier. I beregningen er det også medtatt skattemessig framførbart underskudd ved regnskapsårets utgang. Skatteøkende og skattereduserende midlertidige forskjeller som reverserer eller kan reversere i samme periode er utlignet og nettoført.

Eventuell utsatt skatt på merverdier i forbindelse med oppkjøp av datterselskap blir ikke utlignet.



Syvertsens Gartneri AS



## Noter 2022

### Note 1 - Lønnskostnad

	I år	I fjor
Lønn	10 097 603	9 784 481
Arbeidsgiveravgift	1 496 361	1 438 933
Pensjonskostnader	185 607	116 282
Andre lønnsrelaterte ytelser	81 556	111 548
<b>Totalt</b>	<b>11 861 126</b>	<b>11 451 244</b>

Selskapet har hatt 18 årsverk i regnskapsåret.

### Note 2 - Avskrivning på varige driftsmidler

	Tomter, bygninger og annen fast eiendom	Driftsløsøre, inv., verktøy, kontorm.	Sum
Anskaffelseskost pr. 1/1	1 739 345	4 690 955	6 430 300
+ Tilgang	765 407	192 004	957 411
- Avgang	239 696	0	239 696
Anskaffelseskost pr. 31/12	2 265 057	4 882 959	7 148 016
Akkumulert avskrivning pr 1/1	374 800	2 326 729	2 701 530
+ Ordinære avskrivninger	175 417	708 938	884 355
- Tilbakeført avskrivning	137 742	0	137 742
Akkumulert avskrivning pr. 31/12	412 475	3 035 667	3 448 143
Balanseført verdi pr 31/12	1 852 582	1 847 291	3 699 873
Prosentstørrelse for ordinær avskrivning	4-20	20-33	



## Noter 2022

### Note 3 - Skattekostnad på ordinært resultat

#### Spesifikasjon av årets skattegrunnlag:

Resultat før skattekostnader	808 941
+ Permanente og andre forskjeller	9 917
+ Endring i midlertidige forskjeller	121 195
<b>= Inntekt</b>	<b>940 052</b>

#### Spesifikasjon av årets skattekostnad:

Beregnet skatt av årets resultat	206 812
<b>= Sum betalbar skatt</b>	<b>206 812</b>
+/- Endring i utsatt skatt (regnskapsført)	-289
+/- Endring i utsatt skattefordel (regnskapsført)	-26 373
<b>= Ordinær skattekostnad</b>	<b>180 150</b>
Skattesats i inntektsåret	22%

#### Betalbar skatt i balansen består av

Sum betalbar skatt	206 812
<b>= Betalbar skatt i balansen</b>	<b>206 812</b>

#### Spesifikasjon av permanente og andre forskjeller

+ Nær.oppg. post 0611 Ikke fradr.ber. kontingenter	7 150
+ Nær.oppg. post 0621 Rentekostnad på fastsatt skatt	61
+ Nær.oppg. post 0640 Andre ikke-fradragsberettigede kostnad	3 247
- Nær.oppg. post 0821 Renteinntekt av tilbakeført skatt	-541
<b>= Sum permanente og andre forskjeller</b>	<b>9 917</b>

#### Midlertidige forskjeller som påvirker betalbar skatt

	2022	2021	Endring
+ Driftsmidler inkl. goodwill	-29 881	77 314	107 195
+ Utestående fordringer	-90 000	-76 000	14 000
<b>Sum</b>	<b>-119 881</b>	<b>1 314</b>	<b>121 195</b>

#### Endring midlertidige forskjeller som påvirker betalbar skatt

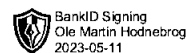
121 195

#### Utsatt skatt/utsatt skattefordel

	2022	2021
+ Driftsmidler inkl. goodwill	-29 881	77 314
+ Utestående fordringer	-90 000	-76 000
<b>= Grunnlag utsatt skatt</b>	<b>-119 881</b>	<b>1 314</b>
<b>Utsatt skatt</b>	<b>0</b>	<b>289</b>
Negativt grunnlag utsatt skatt	119 881	0
<b>= Grunnlag utsatt skattefordel</b>	<b>119 881</b>	<b>0</b>
<b>Utsatt skattefordel</b>	<b>26 373</b>	<b>0</b>



Syvertsens Gartneri AS



## Noter 2022

### Note 4 - Annen egenkapital

	Aksjekapital	Overkurs	Annen egenkapital	Sum egenkapital
Pr 1.1.	100 000	0	7 254 961	7 354 961
+Fra årets resultat			628 791	628 791
<b>Pr 31.12.</b>	<b>100 000</b>	<b>0</b>	<b>7 883 752</b>	<b>7 983 752</b>

Aksjekapitalen på kr. 100.000 består av 100 aksjer á kr. 1.000. Alle aksjer har like rettigheter.

### Oversikt over aksjonærene 31.12.

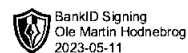
	Antall aksjer	Sum	Eierandel	Stemmeandel
Ole Martin Hodnebrog	100	100.000	100%	100%
<b>Sum</b>	<b>100</b>	<b>100.000</b>	<b>100%</b>	<b>100%</b>

### Note 5 - Bankinnskudd, kontanter o.l.

Skattetrekkinnskudd utgjør pr 31.12. i år kr 278 538 og utgjorde pr 31.12. i fjor kr 328 142. Dette er tilstrekkelig til å dekke selskapets forpliktelser.



Syvertsens Gartneri AS



## Noter 2022

Noter for Syvertsens Gartneri AS

Organisasjonsnr. 998546575



Syvertsens Gartneri AS

## Noter 2022

### Regnskapsprinsipper:

Årsregnskapet er satt opp i samsvar med regnskapsloven og god regnskapsskikk for små foretak.

### Omløpsmidler og kortsiktig gjeld

Omløpsmidler og kortsiktig gjeld omfatter normalt poster som forfaller til betaling innen ett år etter siste dag i regnskapsåret, samt poster som knytter seg til varekretsløpet. Omløpsmidler vurderes til laveste verdi av anskaffelseskost og antatt virkelig verdi (Laveste verdis prinsipp).

### Anleggsmidler og langsiktig gjeld

Anleggsmidler omfatter eiendeler bestemt til varig eie og bruk for virksomheten. Anleggsmidler er vurdert til anskaffelseskost. Varige driftsmidler føres opp i balansen og avskrives over driftsmidlets forventede økonomiske levetid. Varige driftsmidler nedskrives til virkelig verdi ved verdifall som forventes ikke å være av forbigående art. Nedskrivninger blir reversert når grunnlaget for nedskrivningen ikke lenger finnes å være til stede.

### Inntektsføring

Inntektsføring ved salg av varer skjer på leveringstidspunktet. Tjenester inntektsføres i takt med utførelsen. Andelen av salgsinntekter som knytter seg til fremtidige serviceytelser, balanseføres som uopptjent inntekt ved salget og inntektsføres deretter i takt med levering av ytelsene.

### Fordringer

Kundefordringer føres opp i balansen til pålydende etter fradrag for avsetning til påregnelig tap. Avsetning til påregnelig tap gjøres på grunnlag av en individuell vurdering av de enkelte fordringene. I tillegg gjøres det for øvrige kundefordringer en uspesifisert avsetning for å dekke antatt tap.

Andre fordringer er også gjenstand for en tilsvarende vurdering.

### Skatt

Skattekostnaden i resultatregnskapet omfatter periodens betalbare skatt som blir utlignet og forfaller til betaling i neste regnskapsår i tillegg til endring i utsatt skatt. Utsatt skatt er beregnet med skattesatsen ved utgangen av regnskapsåret (22 %) på grunnlag av skattereduserende og skatteøkende midlertidige forskjeller som eksisterer mellom regnskapsmessige og skattemessige verdier. I beregningen er det også medtatt skattemessig framførbart underskudd ved regnskapsårets utgang. Skatteøkende og skattereduserende midlertidige forskjeller som reverserer eller kan reversere i samme periode er utlignet og nettoført.

Eventuell utsatt skatt på merverdier i forbindelse med oppkjøp av datterselskap blir ikke utlignet.



Syvertsens Gartneri AS

## Noter 2022

### Note 1 - Lønnskostnad

	I år	I fjor
Lønn	10 097 603	9 784 481
Arbeidsgiveravgift	1 496 361	1 438 933
Pensjonskostnader	185 607	116 282
Andre lønnsrelaterte ytelser	81 556	111 548
<b>Totalt</b>	<b>11 861 126</b>	<b>11 451 244</b>

Selskapet har hatt 18 årsverk i regnskapsåret.

### Note 2 - Avskrivning på varige driftsmidler

	Tomter, bygninger og annen fast eiendom	Driftsløsøre, inv., verktøy, kontorm.	Sum
Anskaffelseskost pr. 1/1	1 739 345	4 690 955	6 430 300
+ Tilgang	765 407	192 004	957 411
- Avgang	239 696	0	239 696
Anskaffelseskost pr. 31/12	2 265 057	4 882 959	7 148 016
Akkumulert avskrivning pr 1/1	374 800	2 326 729	2 701 530
+ Ordinære avskrivninger	175 417	708 938	884 355
- Tilbakeført avskrivning	137 742	0	137 742
Akkumulert avskrivning pr. 31/12	412 475	3 035 667	3 448 143
Balanseført verdi pr 31/12	1 852 582	1 847 291	3 699 873
Prosentstørrelse for ordinær avskrivning	4-20	20-33	



Syvertsens Gartneri AS

## Noter 2022

### Note 3 - Skattekostnad på ordinært resultat

#### Spesifikasjon av årets skattegrunnlag:

Resultat før skattekostnader	808 941
+ Permanente og andre forskjeller	9 917
+ Endring i midlertidige forskjeller	121 195
<b>= Inntekt</b>	<b>940 052</b>

#### Spesifikasjon av årets skattekostnad:

Beregnet skatt av årets resultat	206 812
<b>= Sum betalbar skatt</b>	<b>206 812</b>
+/- Endring i utsatt skatt (regnskapsført)	-289
+/- Endring i utsatt skattefordel (regnskapsført)	-26 373
<b>= Ordinær skattekostnad</b>	<b>180 150</b>
Skattesats i inntektsåret	22%

#### Betalbar skatt i balansen består av

Sum betalbar skatt	206 812
<b>= Betalbar skatt i balansen</b>	<b>206 812</b>

#### Spesifikasjon av permanente og andre forskjeller

+ Nær.oppg. post 0611 Ikke fradr.ber. kontingenter	7 150
+ Nær.oppg. post 0621 Rentekostnad på fastsatt skatt	61
+ Nær.oppg. post 0640 Andre ikke-fradragsberettigede kostnad	3 247
- Nær.oppg. post 0821 Renteinntekt av tilbakeført skatt	-541
<b>= Sum permanente og andre forskjeller</b>	<b>9 917</b>

#### Midlertidige forskjeller som påvirker betalbar skatt

	2022	2021	Endring
+ Driftsmidler inkl. goodwill	-29 881	77 314	107 195
+ Utestående fordringer	-90 000	-76 000	14 000
<b>Sum</b>	<b>-119 881</b>	<b>1 314</b>	<b>121 195</b>

#### Endring midlertidige forskjeller som påvirker betalbar skatt

121 195

#### Utsatt skatt/utsatt skattefordel

	2022	2021
+ Driftsmidler inkl. goodwill	-29 881	77 314
+ Utestående fordringer	-90 000	-76 000
<b>= Grunnlag utsatt skatt</b>	<b>-119 881</b>	<b>1 314</b>
<b>Utsatt skatt</b>	<b>0</b>	<b>289</b>
Negativt grunnlag utsatt skatt	119 881	0
<b>= Grunnlag utsatt skattefordel</b>	<b>119 881</b>	<b>0</b>
<b>Utsatt skattefordel</b>	<b>26 373</b>	<b>0</b>



Syvertsens Gartneri AS

## Noter 2022

### Note 4 - Annen egenkapital

	Aksjekapital	Overkurs	Annen egenkapital	Sum egenkapital
Pr 1.1.	100 000	0	7 254 961	7 354 961
+Fra årets resultat			628 791	628 791
<b>Pr 31.12.</b>	<b>100 000</b>	<b>0</b>	<b>7 883 752</b>	<b>7 983 752</b>

Aksjekapitalen på kr. 100.000 består av 100 aksjer á kr. 1.000. Alle aksjer har like rettigheter.

#### Oversikt over aksjonærene 31.12.

	Antall aksjer	Sum	Eierandel	Stemmeandel
Ole Martin Hodnebrog	100	100.000	100%	100%
<b>Sum</b>	<b>100</b>	<b>100.000</b>	<b>100%</b>	<b>100%</b>

### Note 5 - Bankinnskudd, kontanter o.l.

Skattetrekkinnskudd utgjør pr 31.12. i år kr 278 538 og utgjorde pr 31.12. i fjor kr 328 142. Dette er tilstrekkelig til å dekke selskapets forpliktelser.



Syvertsens Gartneri AS

## Noter 2022



Syvertsens Gartneri AS

## Resultatregnskap

	Note	2022	2021
<b>DRIFTSINNEKTER OG DRIFTSKOSTNADER</b>			
<b>Driftsinntekter</b>			
Salgsinntekt		34 852 146	37 140 187
Annen driftsinntekt		167 174	90 000
<b>Sum driftsinntekter</b>		<b>35 019 320</b>	<b>37 230 187</b>
<b>Driftskostnader</b>			
Varekostnad		15 197 854	16 112 511
Lønnskostnad	1	11 861 126	11 451 244
Avskrivning på varige driftsmidler	2	884 355	707 038
Annen driftskostnad		5 937 675	5 584 027
<b>Sum driftskostnader</b>		<b>33 881 010</b>	<b>33 854 820</b>
<b>DRIFTSRESULTAT</b>		<b>1 138 311</b>	<b>3 375 367</b>
<b>FINANSINNEKTER OG FINANSKOSTNADER</b>			
<b>Finansinntekter</b>			
Annen renteinntekt		614	0
Annen finansinntekt		109 245	78 936
<b>Sum finansinntekter</b>		<b>109 859</b>	<b>78 936</b>
<b>Finanskostnader</b>			
Annen rentekostnad		137 745	24 231
Annen finanskostnad		301 483	47 420
<b>Sum finanskostnader</b>		<b>439 228</b>	<b>71 651</b>
<b>NETTO FINANSPOSTER</b>		<b>(329 370)</b>	<b>7 285</b>
<b>ORDINÆRT RES. FØR SKATTEKOSTNAD</b>		<b>808 941</b>	<b>3 382 652</b>
Skattekostnad på ordinært resultat	3	180 150	750 074
<b>ORDINÆRT RESULTAT</b>		<b>628 791</b>	<b>2 632 578</b>
<b>ÅRSRESULTAT</b>		<b>628 791</b>	<b>2 632 578</b>
<b>OVERF. OG DISPONERINGER</b>			
Tilleggsutbytte		0	500 000
Overføringer annen egenkapital	4	628 791	2 132 578
<b>SUM OVERF. OG DISP.</b>		<b>628 791</b>	<b>2 632 578</b>



Syvertsens Gartneri AS

**Balanse pr. 31.12.2022**

	Note	31.12.2022	31.12.2021
<b>EIENDELER</b>			
<b>ANLEGGSMIDLER</b>			
<b>Immaterielle eiendeler</b>			
Utsatt skattefordel	3	26 373	0
<b>Sum immaterielle eiendeler</b>		<b>26 373</b>	<b>0</b>
<b>Varige driftsmidler</b>			
Tomter, bygninger og annen fast eiendom	2	1 852 582	1 364 544
Driftsløsøre, inventar, verktøy, kontorm.	2	1 847 293	2 364 227
<b>Sum varige driftsmidler</b>		<b>3 699 875</b>	<b>3 728 772</b>
<b>Finansielle anleggsmidler</b>			
Investeringer i aksjer og andeler		20 000	20 000
Obligasjoner mv		0	4 000 000
<b>Sum finansielle anleggsmidler</b>		<b>20 000</b>	<b>4 020 000</b>
<b>SUM ANLEGGSMIDLER</b>		<b>3 746 248</b>	<b>7 748 772</b>
<b>OMLØPSMIDLER</b>			
Varer		11 016 714	7 188 830
<b>Fordringer</b>			
Kundefordringer		200 574	242 651
Andre kortsiktige fordringer		1 619 800	1 249 553
<b>Sum fordringer</b>		<b>1 820 374</b>	<b>1 492 204</b>
Bankinnskudd, kontanter o.l.	5	590 315	910 462
<b>SUM OMLØPSMIDLER</b>		<b>13 427 403</b>	<b>9 591 496</b>
<b>SUM EIENDELER</b>		<b>17 173 651</b>	<b>17 340 268</b>



Syvertsens Gartneri AS

**Balanse pr. 31.12.2022**

	Note	31.12.2022	31.12.2021
<b>EGENKAPITAL OG GJELD</b>			
<b>EGENKAPITAL</b>			
<b>Innskutt egenkapital</b>			
Selskapskapital	4	100 000	100 000
<b>Sum innskutt egenkapital</b>		<b>100 000</b>	<b>100 000</b>
<b>Opptjent egenkapital</b>			
Annen egenkapital	4	7 883 752	7 254 961
<b>Sum opptjent egenkapital</b>		<b>7 883 752</b>	<b>7 254 961</b>
<b>SUM EGENKAPITAL</b>		<b>7 983 752</b>	<b>7 354 961</b>
<b>GJELD</b>			
<b>LANGSIKTIG GJELD</b>			
<b>Avsetning for forpliktelser</b>			
Utsatt skatt		0	289
<b>Sum avsetning for forpliktelser</b>		<b>0</b>	<b>289</b>
<b>SUM LANGSIKTIG GJELD</b>		<b>0</b>	<b>289</b>
<b>KORTSIKTIG GJELD</b>			
Gjeld til kredittinstitusjoner		1 433 420	0
Leverandørgjeld		1 728 304	1 933 090
Betalbar skatt	3	206 812	753 858
Skyldig offentlige avgifter		4 208 038	5 088 005
Utbytte		0	500 000
Annen kortsiktig gjeld		1 613 325	1 710 064
<b>SUM KORTSIKTIG GJELD</b>		<b>9 189 899</b>	<b>9 985 017</b>
<b>SUM GJELD</b>		<b>9 189 899</b>	<b>9 985 306</b>
<b>SUM EGENKAPITAL OG GJELD</b>		<b>17 173 651</b>	<b>17 340 268</b>

Grimstad, 11. mai 2023

Ole Martin Hodnebrog  
Styrets leder/Daglig leder



# Syvertsens Gartneri AS

Org.nr 998546575

## Årsregnskap 2022

Utarbeidet av:

**SpareBank 1** | **Forretningspartner**  
SR-BANK

Sparebank 1 Sr-Bank Forretningspartner A  
Godkjent regnskapsselskap  
Grenseveien 21, 4313 SANDNES  
[www.sparebank1.no/nb/sr-bank/bedrift.html](http://www.sparebank1.no/nb/sr-bank/bedrift.html) [post@srregnskap.no](mailto:post@srregnskap.no)

**R**<sup>M</sup> MEDLEM  
**N** REGNSKAP  
NORGE