



## ÅRSREGNSKAPET FOR REGNSKAPSÅRET 2018 - GENERELL INFORMASJON

### Enheten

Organisasjonsnummer: 914 815 533  
Organisasjonsform: Aksjeselskap  
Foretaksnavn: BORCHGREVINK ENTERPRISES AS  
Forretningsadresse: Sollisvingen 13  
1366 LYSAKER

### Regnskapsår

Årsregnskapets periode: 01.01.2018 - 31.12.2018

### Konsern

Morselskap i konsern: Nei

### Regnskapsregler

Regler for små foretak benyttet: Ja  
Benyttet ved utarbeidelsen av årsregnskapet til selskapet: Regnskapslovens alminnelige regler

### Årsregnskapet fastsatt av kompetent organ

Bekreftet av representant for selskapet: Ragnhild Borchgrevink  
Dato for fastsettelse av årsregnskapet: 20.06.2019

### Grunnlag for avgivelse

År 2018: Årsregnskapet er elektronisk innlevert  
År 2017: Tall er hentet fra elektronisk innlevert årsregnskap fra 2018

*Det er ikke krav til at årsregnskapet m.v. som sendes til Regnskapsregisteret er undertegnet. Kontrollen på at dette er utført ligger hos revisor/enhetens øverste organ. Sikkerheten ivaretas ved at innsender har rolle/rettighet for innsending av årsregnskapet via Altinn, og ved at det bekreftes at årsregnskapet er fastsatt av kompetent organ.*

Brønnøysundregistrene, 05.11.2020



## Resultatregnskap

Beløp i: NOK	Note	2018	2017
<b>RESULTATREGNSKAP</b>			
<b>Inntekter</b>			
Salgsinntekt		0	0
Salgsinntekt		0	0
Annen driftsinntekt		0	0
<b>Sum inntekter</b>		<b>0</b>	<b>0</b>
<b>Kostnader</b>			
Endring i beholdning av varer under tilvirkning og ferdig tilvirkede varer		0	0
Endring i beholdning av egentilvirkede anleggsmidler		0	0
Varekostnad		0	0
Lønnskostnad	3	0	0
Avskrivning på varige driftsmidler og immaterielle eiendeler		0	0
Nedskrivning av varige driftsmidler og immaterielle eiendeler		0	0
Annen driftskostnad		0	15 260
<b>Sum kostnader</b>		<b>0</b>	<b>15 260</b>
<b>Driftsresultat</b>		<b>0</b>	<b>-15 260</b>
<b>Finansinntekter og finanskostnader</b>			
Inntekt på investering i datterselskap og tilknyttet selskap		0	0
Inntekt på andre investeringer		0	0
Renteinntekt fra foretak i samme konsern		0	0
Annen renteinntekt		0	2
Annen finansinntekt		0	0
Verdiøkning andre finansielle instrumenter vurdert til virkelig verdi		0	0
<b>Sum finansinntekter</b>		<b>0</b>	<b>2</b>
Verdireduksjon andre finansielle instrumenter vurdert til virkelig verdi		0	0
Nedskrivning av finansielle eiendeler		0	0
Rentekostnad til foretak i samme konsern		0	0
Annen rentekostnad		0	2
Annen finanskostnad		0	0



## Resultatregnskap

Beløp i: NOK	Note	2018	2017
Sum finanskostnader		0	2
<b>Netto finans</b>		<b>0</b>	<b>0</b>
<b>Ordinært resultat før skattekostnad</b>		<b>0</b>	<b>-15 260</b>
Skattekostnad på ordinært resultat	2	0	-2 996
<b>Ordinært resultat etter skattekostnad</b>		<b>0</b>	<b>-12 264</b>
Ekstraordinære poster		0	0
Skattekostnad på ekstraordinært resultat		0	0
<b>Årsresultat</b>		<b>0</b>	<b>-12 264</b>
Minoritetsinteresser		0	0
<b>Årsresultat etter minoritetsinteresser</b>		<b>0</b>	<b>-12 264</b>
Andre resultatkomponenter for IFRS-foretak		0	0
Sum resultatkomponenter for IFRS-foretak		0	0
<b>Totalresultat</b>		<b>0</b>	<b>-12 264</b>
<b>Overføringer og disponeringer</b>			
Overføring til/fra fond		0	0
Ordinært utbytte		0	0
Tilleggsutbytte		0	0
Ekstraordinært utbytte		0	0
Konsernbidrag		0	0
Avgitt konsernbidrag		0	0
Fondsemisjon		0	0
Udekket tap		0	-12 264
Overføringer til/fra annen egenkapital		0	0
<b>Sum overføringer og disponeringer</b>		<b>0</b>	<b>-12 264</b>



## Balanse

Beløp i: NOK	Note	2018	2017
<b>BALANSE - EIENDELER</b>			
<b>Anleggsmidler</b>			
<b>Immaterielle eiendeler</b>			
Forskning og utvikling		0	0
Konsesjoner, patenter, lisenser, varemerker og lignende rettigheter		0	0
Utsatt skattefordel	2	14 657	15 323
Goodwill		0	0
<b>Sum immaterielle eiendeler</b>		<b>14 657</b>	<b>15 323</b>
<b>Varige driftsmidler</b>			
Tomter, bygninger og annen fast eiendom		0	0
Maskiner og anlegg		0	0
Skip, rigger, fly og lignende		0	0
Driftsløsøre, inventar, verktøy, kontormaskiner og lignende		0	0
<b>Sum varige driftsmidler</b>		<b>0</b>	<b>0</b>
<b>Finansielle anleggsmidler</b>			
Investering i datterselskap		0	0
Investering i annet foretak i samme konsern		0	0
Lån til foretak i samme konsern		0	0
Investeringer i tilknyttet selskap		0	0
Lån til tilknyttet selskap og felles kontrollert virksomhet		0	0
Investeringer i aksjer og andeler		0	0
Obligasjoner		0	0
Andre fordringer		0	0
<b>Sum finansielle anleggsmidler</b>		<b>0</b>	<b>0</b>
<b>Sum anleggsmidler</b>		<b>14 657</b>	<b>15 323</b>
<b>Omløpsmidler</b>			
<b>Varer</b>			
Varer		0	0
<b>Sum varer</b>		<b>0</b>	<b>0</b>
<b>Fordringer</b>			



### Balanse

<b>Beløp i: NOK</b>	<b>Note</b>	<b>2018</b>	<b>2017</b>
Kundefordringer		0	0
Andre fordringer		0	0
Konsernfordringer		0	0
Krav på innbetaling av selskapskapital		0	0
<b>Sum fordringer</b>		<b>0</b>	<b>0</b>
<b>Investeringer</b>			
Aksjer og andeler i foretak i samme konsern		0	0
Markedsbaserte aksjer		0	0
Markedsbaserte obligasjoner		0	0
Andre markedsbaserte finansielle instrumenter		0	0
Andre finansielle instrumenter		0	0
<b>Sum investeringer</b>		<b>0</b>	<b>0</b>
<b>Bankinnskudd, kontanter og lignende</b>			
Bankinnskudd, kontanter og lignende		2 414	2 413
<b>Sum bankinnskudd, kontanter og lignende</b>		<b>2 414</b>	<b>2 413</b>
<b>Sum omløpsmidler</b>		<b>2 414</b>	<b>2 413</b>
<b>SUM EIENDELER</b>		<b>17 071</b>	<b>17 736</b>

### BALANSE - EGENKAPITAL OG GJELD

#### Egenkapital

##### Innskutt egenkapital

Selskapskapital	4	30 000	30 000
Beholdning av egne aksjer		0	0
Overkurs		0	0
Annen innskutt egenkapital		0	0
<b>Sum innskutt egenkapital</b>	<b>4</b>	<b>30 000</b>	<b>30 000</b>

##### Opptjent egenkapital

Fond		0	0
Avsatt utbytte		0	0
Annen egenkapital		0	0
Udekket tap		54 292	54 293



## Balanse

<b>Beløp i: NOK</b>	<b>Note</b>	<b>2018</b>	<b>2017</b>
<b>Sum opptjent egenkapital</b>		<b>-54 292</b>	<b>-54 293</b>
Minoritetsinteresser		0	0
<b>Sum egenkapital</b>	<b>6</b>	<b>-24 292</b>	<b>-24 293</b>
<b>Gjeld</b>			
<b>Langsiktig gjeld</b>			
Pensjonsforpliktelser		0	0
Utsatt skatt		0	0
Andre avsetninger for forpliktelser		0	0
<b>Sum avsetninger for forpliktelser</b>		<b>0</b>	<b>0</b>
<b>Annen langsiktig gjeld</b>			
<b>Sum langsiktig gjeld</b>		<b>0</b>	<b>0</b>
<b>Kortsiktig gjeld</b>			
Annen kortsiktig gjeld		41 363	42 029
<b>Sum kortsiktig gjeld</b>		<b>41 363</b>	<b>42 029</b>
<b>Sum gjeld</b>		<b>41 363</b>	<b>42 029</b>
<b>SUM EGENKAPITAL OG GJELD</b>		<b>17 071</b>	<b>17 736</b>



## Brønnøysundregistrene

### ÅRSREGNSKAP FOR REGNSKAPSÅRET 2018 - GENERELL INFORMASJON

Journalnummer: 2019 868192

#### Enheten

Organisasjonsnummer: 914 815 533  
Organisasjonsform: Aksjeselskap  
Foretaksnavn: BORCHGREVINK ENTERPRISES AS  
Forretningsadresse: Sollisvingen 13  
1366 LYSAKER

#### Regnskapsår

Årsregnskapets periode: 01.01.2018 - 31.12.2018

#### Konsern

Morselskap i konsern: Nei

#### Regnskapsregler

Regler for små foretak benyttet: Ja  
Benyttet ved utarbeidelsen av  
årsregnskapet til selskapet: Regnskapslovens alminnelige regler

#### Årsregnskapet fastsatt av kompetent organ

Bekreftet av representant for selskapet: Ragnhild Borchgrevink  
Dato for fastsettelse av årsregnskapet: 20.06.2019

#### Revisjon

Selskapet har besluttet at årsregnskapet  
ikke skal revideres: Ja

#### Grunnlag for avgivelse

År 2018: Årsregnskap er elektronisk innlevert.  
År 2017: Tall er hentet fra elektronisk innlevert årsregnskap fra 2018.

*Det er ikke krav til at årsregnskapet m.v. som sendes til Regnskapsregisteret er undertegnet. Kontrollen på at dette er utført ligger hos revisor/enhetens øverste organ. Sikkerheten ivaretas ved at innsender har rolle/rettighet for innsending av årsregnskapet via Altinn, og ved at det bekreftes at årsregnskapet er fastsatt av kompetent organ.*

Brønnøysundregistrene, 31.07.2019

---

#### Brønnøysundregistrene

Postadresse: Postboks 900, 8910 Brønnøysund  
Telefoner: Opplysningstelefonen 75 00 75 00 Administrasjonen 75 00 75 09 Telefaks 75 00 75 05  
E-post: firmapost@brreg.no Internett: www.brreg.no  
Organisasjonsnummer: 974 760 673



Organisasjonsnr: 914 815 533  
BORCHGREVINK ENTERPRISES AS

## RESULTATREGNSKAP

Beløp i: NOK	Note	2018	2017
<b>RESULTATREGNSKAP</b>			
<b>Inntekter</b>			
Salgsinntekt		0	0
Salgsinntekt		0	0
Annen driftsinntekt		0	0
<b>Sum inntekter</b>		<b>0</b>	<b>0</b>
<b>Kostnader</b>			
Endring i beholdning av varer under tilvirkning og ferdig tilvirkede varer		0	0
Endring i beholdning av egentilvirkede anleggsmidler		0	0
Varekostnad		0	0
Lønnskostnad	3	0	0
Avskrivning på varige driftsmidler og immaterielle eiendeler		0	0
Nedskrivning av varige driftsmidler og immaterielle eiendeler		0	0
Annen driftskostnad		0	15 260
<b>Sum kostnader</b>		<b>0</b>	<b>15 260</b>
<b>Driftsresultat</b>		<b>0</b>	<b>-15 260</b>
<b>Finansinntekter og finanskostnader</b>			
Inntekt på investering i datterselskap og tilknyttet selskap		0	0
Inntekt på andre investeringer		0	0
Renteinntekt fra foretak i samme konsern		0	0
Annen renteinntekt		0	2
Annen finansinntekt		0	0
Verdiøkning andre finansielle instrumenter vurdert til virkelig verdi		0	0
<b>Sum finansinntekter</b>		<b>0</b>	<b>2</b>
<b>Verdireduksjon andre finansielle instrumenter vurdert til virkelig verdi</b>			
Nedskrivning av finansielle eiendeler		0	0
Rentekostnad til foretak i samme konsern		0	0



Annen rentekostnad	0	2
Annen finanskostnad	0	0
Sum finanskostnader	0	2
<b>Netto finans</b>	<b>0</b>	<b>0</b>
Ordinært resultat før skattekostnad	0	-15 260
Skattekostnad på ordinært resultat	2	-2 996
Ordinært resultat etter skattekostnad	0	-12 264
Ekstraordinære poster	0	0
Skattekostnad på ekstraordinært resultat	0	0
Årsresultat	0	-12 264
Minoritetsinteresser	0	0
Årsresultat etter minoritetsinteresser	0	-12 264
Andre resultatkomponenter for IFRS-foretak	0	0
Sum resultatkomponenter for IFRS-foretak	0	0
Totalresultat	0	-12 264
Overføringer og disponeringer		
Overføring til/fra fond	0	0
Ordinært utbytte	0	0
Tilleggsutbytte	0	0
Ekstraordinært utbytte	0	0
Konsernbidrag	0	0
Avgitt konsernbidrag	0	0
Fondsemissjon	0	0
Udekket tap	0	-12 264
Overføringer til/fra annen egenkapital	0	0
Sum overføringer og disponeringer	0	-12 264



Organisasjonsnr: 914 815 533  
BORCHGREVINK ENTERPRISES AS

## BALANSE

Beløp i: NOK	Note	2018	2017
<b>BALANSE - EIENDELER</b>			
<b>Anleggsmidler</b>			
<b>Immaterielle eiendeler</b>			
Forskning og utvikling		0	0
Konsesjoner, patenter, lisenser, varemerker og lignende rettigheter		0	0
Utsatt skattefordel	2	14 657	15 323
Goodwill		0	0
<b>Sum immaterielle eiendeler</b>		<b>14 657</b>	<b>15 323</b>
<b>Varige driftsmidler</b>			
<b>Tomter, bygninger og annen fast eiendom</b>			
Maskiner og anlegg		0	0
Skip, rigger, fly og lignende		0	0
Driftsløsøre, inventar, verktøy, kontormaskiner og lignende		0	0
<b>Sum varige driftsmidler</b>		<b>0</b>	<b>0</b>
<b>Finansielle anleggsmidler</b>			
Investering i datterselskap		0	0
Investering i annet foretak i samme konsern		0	0
Lån til foretak i samme konsern		0	0
Investeringer i tilknyttet selskap		0	0
Lån til tilknyttet selskap og felles kontrollert virksomhet		0	0
Investeringer i aksjer og andeler		0	0
Obligasjoner		0	0
Andre fordringer		0	0
<b>Sum finansielle anleggsmidler</b>		<b>0</b>	<b>0</b>
<b>Sum anleggsmidler</b>		<b>14 657</b>	<b>15 323</b>
<b>Omløpsmidler</b>			
<b>Varer</b>			
Varer		0	0
<b>Sum varer</b>		<b>0</b>	<b>0</b>
<b>Fordringer</b>			
Kundefordringer		0	0



Andre fordringer		0	0
Konsernfordringer		0	0
Krav på innbetaling av selskapskapital		0	0
<b>Sum fordringer</b>		<b>0</b>	<b>0</b>
<b>Investeringer</b>			
Aksjer og andeler i foretak i samme konsern		0	0
Markedsbaserte aksjer		0	0
Markedsbaserte obligasjoner		0	0
Andre markedsbaserte finansielle instrumenter		0	0
Andre finansielle instrumenter		0	0
<b>Sum investeringer</b>		<b>0</b>	<b>0</b>
<b>Bankinnskudd, kontanter og lignende</b>			
Bankinnskudd, kontanter og lignende		2 414	2 413
<b>Sum bankinnskudd, kontanter og lignende</b>		<b>2 414</b>	<b>2 413</b>
<b>Sum omløpemidler</b>		<b>2 414</b>	<b>2 413</b>
<b>SUM EIENDELER</b>		<b>17 071</b>	<b>17 736</b>
<b>BALANSE - EGENKAPITAL OG GJELD</b>			
<b>Egenkapital</b>			
<b>Innskutt egenkapital</b>			
Selskapskapital	4	30 000	30 000
Beholdning av egne aksjer		0	0
Overkurs		0	0
Annen innskutt egenkapital		0	0
<b>Sum innskutt egenkapital</b>	<b>4</b>	<b>30 000</b>	<b>30 000</b>
<b>Opptjent egenkapital</b>			
Fond		0	0
Avsatt utbytte		0	0
Annen egenkapital		0	0
Udekket tap		54 292	54 293
<b>Sum opptjent egenkapital</b>		<b>-54 292</b>	<b>-54 293</b>
Minoritetsinteresser		0	0
<b>Sum egenkapital</b>	<b>6</b>	<b>-24 292</b>	<b>-24 293</b>
<b>Gjeld</b>			
<b>Langsiktig gjeld</b>			
Pensjonsforpliktelser		0	0
Utsatt skatt		0	0
Andre avsetninger for forpliktelser		0	0
<b>Sum avsetninger for forpliktelser</b>		<b>0</b>	<b>0</b>



Annen langsiktig gjeld		
Sum langsiktig gjeld	0	0
Kortsiktig gjeld		
Annen kortsiktig gjeld	41 363	42 029
Sum kortsiktig gjeld	41 363	42 029
Sum gjeld	41 363	42 029
SUM EGENKAPITAL OG GJELD	17 071	17 736



Organisasjonnr: 914 815 533  
BORCHGREVINK ENTERPRISES AS

**NOTEOPPLYSNINGER - SELSKAP** - alle poster oppgitt i hele tall

Note  
1

**Regnskapsprinsipper**  
Årsregnskapet er satt opp etter regnskapsloven. Regnskapsreglene for små foretak er fulgt.

Note  
4

**Antall aksjer og aksjeeiere**

<u>Aksjeklasse</u>	<u>Ant. aksjer</u>	<u>Pålydende</u>	<u>Bokført verdi</u>
Ordinære aksjer	100.00	300.00	30000.00

<u>Aksjeeiere - fritekst</u>	<u>Antall</u>	<u>Eierandel</u>	<u>Aksjeklasse</u>
Ragnhild Borchgrevink	68.00	68.00%	Ordinære aksjer
Rolf Hatlinghus	16.00	16.00%	Ordinære aksjer
Allan Mirdahl Moe	16.00	16.00%	Ordinære aksjer

<u>Sum</u>	<u>Sum antall</u>	<u>Sum eierandel</u>
	100.00	100.00%

Note  
3

**Lønn og ytelser**

<u>Lønn</u>	<u>Årets</u>	<u>Fjorårets</u>
	0.00	0.00

<u>Sum lønnskostnader</u>	<u>Årets</u>	<u>Fjorårets</u>
	0.00	0.00

Note  
3

**Ytelser til ledende personer**  
Er det gitt ytelser til ledende person: Nei

**Ytelser til daglig leder**

<u>Ytelser</u>	<u>Lønn</u>	<u>Pensj.forpl.</u>	<u>Andre godtgj.</u>
----------------	-------------	---------------------	----------------------



Note  
5

## Ytelser til revisjon

<u>Revisjon</u>	<u>Årets</u>	<u>Fjorårets</u>
	0.00	0.00
<u>Sum godtgjørelse til revisor</u>	<u>Årets</u>	<u>Fjorårets</u>
	0.00	0.00

Note  
3

## Antall årsverk i regnskapsåret

Virksomheten har hatt følgende antall årsverk:  
0.00

Note  
3

## Obligatorisk tjenestepensjon

Note  
3

## Lån og sikkerhetsstillelse til ledende personer og aksjeeiere

Er det gitt lån eller sikkerhetsstillelse til ledende personer: Nei

Note  
2

## Skattekostnad

### Resultatført skatt på ordinært resultat

<u>Betalbar skatt</u>	<u>Årets</u>	<u>Fjorårets</u>
	0.00	0.00
<u>Endringer i utsatt skattefordel</u>	<u>Årets</u>	<u>Fjorårets</u>
	-666.00	-2996.00

### Skattepliktig inntekt

<u>Ordinært resultat før skatt</u>	<u>Årets</u>	<u>Fjorårets</u>
	0.00	-15260.00

### Betalbar skatt i balansen



<u>Betalbar skatt på årets resultat</u>	<u>Årets</u>	<u>Fjorårets</u>
	0.00	0.00

<u>Sum betalbar skatt i balansen</u>	<u>Årets</u>	<u>Fjorårets</u>
	0.00	0.00

#### Note

2

#### Midlertidige forskjeller - utsatt skatt/skattefordel

Utsatt skatt/utsatt skattefordel i balansen avsettes på grunnlag av forskjeller mellom regnskapsmessige og skattemessige verdier i henhold til norsk regnskapsstandard for skatt. Midlertidige skatteøkende og skattereduserende forskjeller som kan utlignes er nettoført.

<u>Utsatt skattefordel 31.12.</u>	<u>Startdato</u>	<u>Sluttdato</u>	<u>Endring</u>
	14657.00	15323.00	-666.00

Utsatt skattefordel balanseføres ikke, dette i henhold til god regnskapsskikk for små foretak.

#### Note

#### Egenkapital

Aksjekapital er forkortet til: "Aksjekap"

Annen innskutt egenkapital er forkortet til: "A.innsk.EK"

<u>Egenkap. 31.12. forrige år</u>	<u>Aksjekap</u>	<u>Overkurs</u>	<u>A.innsk.EK</u>
	30000.00		

<u>Årsresultat</u>	<u>Aksjekap</u>	<u>Overkurs</u>	<u>A.innsk.EK</u>
	0.00		

#### Egenkapital

Opptjent egenkapital er forkortet til: "Opptj.EK"




<u>Egenkap. 31.12. forrige år</u>	<u>Opptj.EK</u>	<u>Udekket tap</u>	<u>Sum</u>
	-54293.00		

<u>Egenkapital 01.01.</u>	<u>Opptj.EK</u>	<u>Udekket tap</u>	<u>Sum</u>
	-24293.00		

<u>Andre endringer</u>	<u>Opptj.EK</u>	<u>Udekket tap</u>	<u>Sum</u>
	-24292.00		



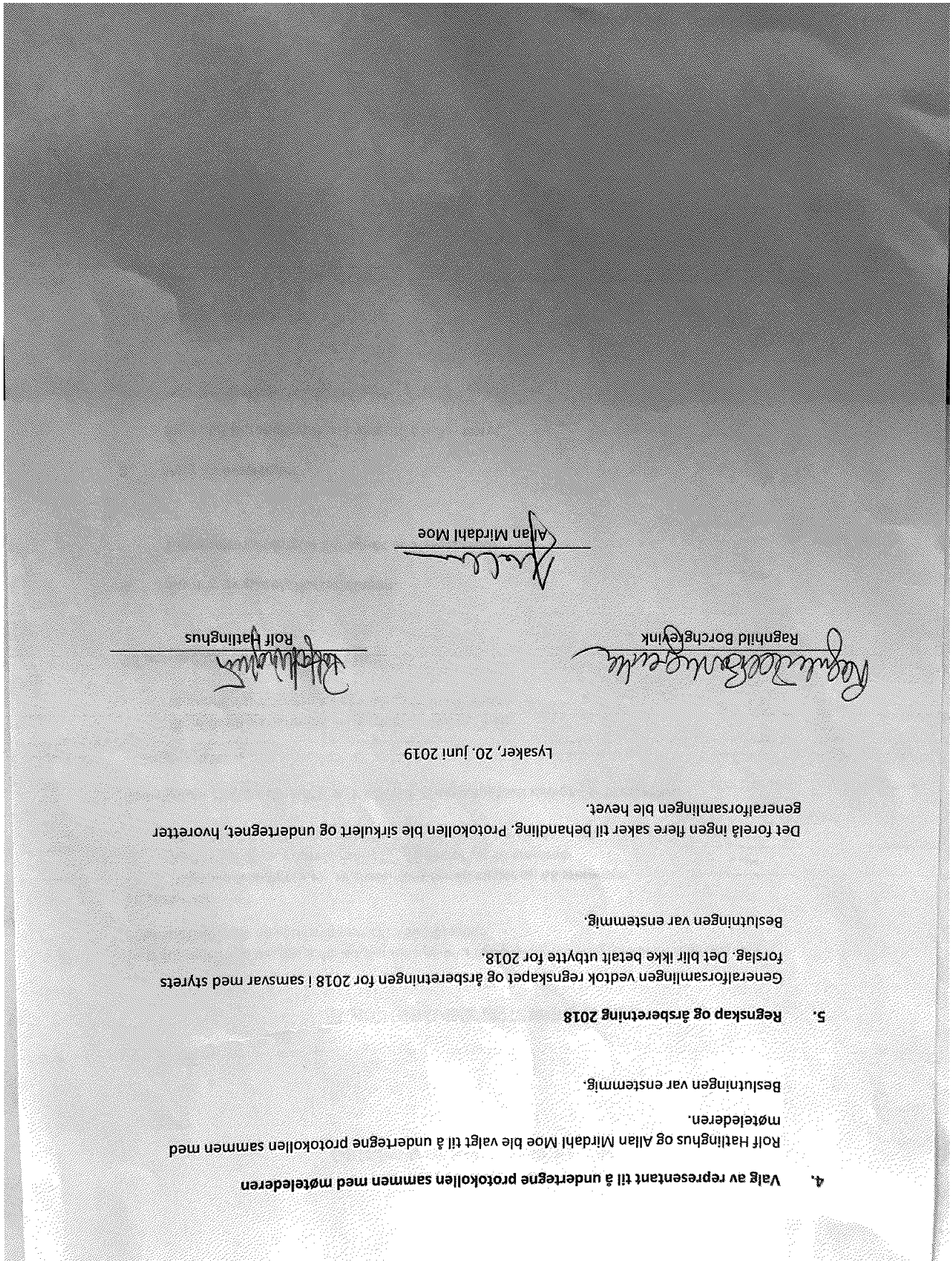
Bærum, 20. juni 2019  
Styret i Borchgrevinke Entreprises AS

 Allan Mirsdahl Moe Styremedlem	 Rolf Hatlinghus Styremedlem	 Ragnhild Borchgrevinke Styreleder/daglig leder
--	---	---

EINDELER	Note	2018	2017
ANLEGGSMIDLER OG IMMATERIELLE EINDELER			
Utsatt skattefordel	2	14 657	15 323
Sum anleggsmidler		14 657	15 323
OMLØPSMIDLER OG FORDRINGER			
Bankinnskudd, kontanter o.l.		2 414	2 413
Sum omløpsmidler		2 414	2 413
SUM EINDELER		17 071	17 736
EGENKAPITAL OG GJELD			
INNSKUTT EGENKAPITAL			
Aksjekapital	4	30 000	30 000
Sum innskutt egenkapital		30 000	30 000
OPTJENT EGENKAPITAL			
Udekket tap		-54 292	-54 293
Sum opplyent egenkapital		-54 292	-54 293
Sum egenkapital	6	-24 292	-24 293
KORTSIKTIG GJELD			
Leverandørgjeld		0	0
Skyldig offentlige avgifter		0	0
Annen kortsiktig gjeld		41 363	42 029
Sum kortsiktig gjeld		41 363	42 029
Sum gjeld		41 363	42 029
SUM EGENKAPITAL OG GJELD		17 071	17 736

BORCHGREVINKE ENTERPRISES AS

BALANSE



4. Valg av representant til å underlegne protokollen sammen med møtlederen

Rolf Hatlinghus og Allan Mirdahl Moe ble valgt til å underlegne protokollen sammen med møtlederen.

Beslutningen var enstemmig.

5. Regnskap og årsberetning 2018

Generalforsamlingen vedtok regnskapet og årsberetningen for 2018 i samsvar med styrets forslag. Det blir ikke betalt utbytte for 2018.

Beslutningen var enstemmig.

Det forelå ingen flere saker til behandling. Protokollen ble sirkulert og undertegnet, hvoretter generalforsamlingen ble hevet.

Lysaker, 20. juni 2019

Ragnhild Borchgrevink  
Ragnhild Borchgrevink

Rolf Hatlinghus  
Rolf Hatlinghus

Allan Mirdahl Moe  
Allan Mirdahl Moe



**PROTOKOLL FRA  
ORDINÆR GENERALFORSAMLING**

I

**BORCHGREVINK ENTERPRISES AS**

Den 20. juni 2019 ble det avholdt ordinær generalforsamling i Borchgrevink Enterprises AS i selskapets lokaler på i Sollisvingen 13, 1366 Lysaker.

Til stede var:

- Ragnhild Borchgrevink, representant for 68 aksjer og 68 stemmer
- Rolf Hatlinghus, representant for 16 aksjer og 16 stemmer
- Allan Mirdahl Moe, representant for 16 aksjer og 16 stemmer

Samtlige av aksjene og 100% av stemmene i selskapet var dermed representert.

I tillegg møtte:

- Ragnhild Borchgrevink i egenskap av styrets leder
- Ragnhild Borchgrevink i egenskap av daglig leder

**Til behandling forelå følgende saker:**

**1. Åpning av generalforsamlingen**

Generalforsamlingen ble åpnet av styrets leder.

**2. Valg av møteleder**

Ragnhild Borchgrevink ble valgt til å lede møtet.

Beslutningen var enstemmig.

**3. Godkjenning av innkallingen**

Innkallingen og dagsorden ble godkjent, og møtelederen erklærte generalforsamlingen lovlig satt.

Beslutningen var enstemmig.



**4. Valg av representant til å undertegne protokollen sammen med møtelederen**

Rolf Hatlinghus og Allan Mirdahl Moe ble valgt til å undertegne protokollen sammen med møtelederen.

Beslutningen var enstemmig.

**5. Regnskap og årsberetning 2018**

Generalforsamlingen vedtok regnskapet og årsberetningen for 2018 i samsvar med styrets forslag. Det blir ikke betalt utbytte for 2018.

Beslutningen var enstemmig.

Det forelå ingen flere saker til behandling. Protokollen ble sirkulert og undertegnet, hvoretter generalforsamlingen ble hevet.

Lysaker, 20. juni 2019

---

Ragnhild Borchgrevink

---

Rolf Hatlinghus

---

Allan Mirdahl Moe



RESULTATREGNSKAP  
BORCHGREVINK ENTERPRISES AS

DRIFTSINNEKTER OG DRIFTSKOSTNADER	Note	2018	2017
Salgsinntekt		0	0
Annen driftsinntekt		0	0
<b>Sum driftsinntekter</b>		<b>0</b>	<b>0</b>
Varekostnad		0	0
Lønnskostnad	3	0	0
Annen driftskostnad	5	0	15 260
<b>Sum driftskostnader</b>		<b>0</b>	<b>15 260</b>
<b>Driftsresultat</b>		<b>0</b>	<b>-15 260</b>
<b>FINANSINNEKTER OG FINANSKOSTNADER</b>			
Annen renteinntekt		0	2
Annen rentekostnad		0	-2
<b>Resultat av finansposter</b>		<b>0</b>	<b>0</b>
Ordinært resultat før skattekostnad		0	-15 260
Skattekostnad på ordinært resultat	2	0	- 2 996
<b>Ordinært resultat</b>		<b>0</b>	<b>-12 264</b>
<b>Årsresultat</b>		<b>0</b>	<b>-12 264</b>
<b>OVERFØRINGER</b>			
Overført til udekket tap		0	-12 264
Overført fra annen egenkapital		0	0
<b>Sum overføringer</b>	<b>6</b>	<b>0</b>	<b>-12 264</b>



## BALANSE

### BORCHGREVINK ENTERPRISES AS

EIENDELER	Note	2018	2017
<b>ANLEGGSMIDLER OG IMMATERIELLE EIENDELER</b>			
Utsatt skattefordel	2	14 657	15 323
Sum anleggsmidler		14 657	15 323
<b>OMLØPSMIDLER OG FORDRINGER</b>			
Bankinnskudd, kontanter o.l.		2 414	2 413
Sum omløpsmidler		2 414	2 413
<b>SUM EIENDELER</b>		<b>17 071</b>	<b>17 736</b>
<b>EGENKAPITAL OG GJELD</b>			
<b>INNSKUTT EGENKAPITAL</b>			
Aksjekapital	4	30 000	30 000
Sum innskutt egenkapital		30 000	30 000
<b>OPPTJENT EGENKAPITAL</b>			
Udekket tap		-54 292	-54 293
Sum opptjent egenkapital		-54 292	-54 293
Sum egenkapital	6	-24 292	-24 293
<b>KORTSIKTIG GJELD</b>			
Leverandørgjeld		0	0
Skyldig offentlige avgifter		0	0
Annen kortsiktig gjeld		41 363	42 029
Sum kortsiktig gjeld		41 363	42 029
Sum gjeld		41 363	42 029
<b>SUM EGENKAPITAL OG GJELD</b>		<b>17 071</b>	<b>17 736</b>

Bærum, 20. juni 2019

Styret i Borchgrevink Enterprises AS

Ragnhild Borchgrevink  
Styreleder/daglig leder

Rolf Hatlinghus  
Styremedlem

Allan Mirdahl Moe  
Styremedlem



Borchgrevink Enterprises AS 01.01.-31.12.2018

## NOTE 1 - REGNSKAPSPRINSIPPER

Årsregnskapet er utarbeidet i samsvar med regnskapsloven og NRS 8 - God regnskapsskikk for små foretak.

### Driftsinntekter og -kostnader

Inntektsføring skjer etter opptjeningsprinsippet som normalt vil være leveringstidspunktet for varer og tjenester. Kostnader medtas etter sammenstillingsprinsippet, dvs. at kostnader medtas i samme periode som tilhørende inntekter inntektsføres.

### Hovedregel for vurdering og klassifisering av eiendeler og gjeld

Eiendeler bestemt til varig eie eller bruk er klassifisert som anleggsmidler. Andre eiendeler er klassifisert som omløpsmidler. Fordringer som skal tilbakebetales innen et år er uansett klassifisert som omløpsmidler. Ved klassifisering av kortsiktig og langsiktig gjeld er analoge kriterier lagt til grunn. Anleggsmidler vurderes til anskaffelseskost, men nedskrives til virkelig verdi når verdifallet forventes ikke å være forbigående. Anleggsmidler med begrenset økonomisk levetid avskrives planmessig. Langsiktig gjeld balanseføres til nominelt mottatt beløp etter etableringstidspunktet. Omløpsmidler vurderes til laveste av anskaffelseskost og virkelig verdi.

### Fordringer

Kundefordringer og andre fordringer vurderes til pålydende etter fradrag for avsetning til forventet tap.

### Skatt

Skattekostnaden i resultatregnskapet omfatter både periodens betalbare skatt og endring i utsatt skatt. Utsatt skatt er beregnet med 22 % på grunnlag av de midlertidige forskjeller som eksisterer mellom regnskapsmessige og skattemessige verdier, samt ligningsmessig underskudd til fremføring ved utgangen av regnskapsåret. Skatteøkende og skattereduserende midlertidige forskjeller som reverserer eller kan reversere i samme periode er utlignet og nettoført.

## NOTE 2 – SKATT

Årets skattekostnad	2018	2017
Resultatført skatt på ordinært resultat:		
Betalbar skatt	-	-
Endring i utsatt skattefordel	-666	-2 996
<b>Skattekostnad ordinært resultat</b>	<b>-666</b>	<b>-2 996</b>
Skattepliktig inntekt:		
Ordinært resultat før skatt	0	-15 260
Permanente forskjeller	-	-
Endring i midlertidige forskjeller	-	-
<b>Skattepliktig inntekt</b>	<b>0</b>	<b>-15 260</b>
Betalbar skatt i balansen:		
Betalbar skatt på årets resultat	0	0
<b>Sum betalbar skatt i balansen</b>	<b>0</b>	<b>0</b>

	2018	2017	Endring
Akkumulert fremførbart underskudd	-66 622	-66 622	
Grunnlag for beregning av utsatt skatt	-66 622	-66 622	
<b>Utsatt skattefordel (22%)</b>	<b>14 657</b>	<b>15 323</b>	<b>-666</b>

## NOTE 3 – LØNN

Lønnskostnader	2018	2017
Lønninger	0	0
Arbeidsgiveravgift	0	0
Pensjonskostnader	0	0
Andre ytelser	0	0
<b>Sum</b>	<b>0</b>	<b>0</b>

Daglig leder som var eneste ansatte ble oppsagt i 2017. Det ble ikke utbetalt lønn i 2017. Selskapet omfattes dermed ikke av loven om obligatorisk tjenestepensjon (OTP).

Sysselsatte antall årsverk var 0 i 2018.

## NOTE 4 - AKSJONÆRER

Aksjekapitalen i Borchgrevink Enterprises AS pr 31.12.2018 består av følgende aksjeklasser:

	Antall	Pålydende	Aksjekapital
Ordinære aksjer	100	300	30 000
<b>Sum</b>	<b>100</b>		<b>30 000</b>

Stemmerett og øvrige rettigheter er lik for alle aksjer.

### Aksjonærer

	Ordinære	Eierandel
Ragnhild Borchgrevink - Daglig leder	68	68 %
Allan Mirdahl Moe	16	16 %
Rolf Haltinghus	16	16 %
<b>Total</b>	<b>100</b>	<b>100 %</b>

**NOTE 5 – ANDRE DRIFTSKOSTNADER**

Det er ikke kostnadsført honorar til styret.  
Selskapet er ikke revisjonspliktig og har således ingen revisjonskostnader.

**NOTE 6 – EGENKAPITAL**

	Aksjekapital	Udekket tap/Annen EK	Sum egenkapital
Pr. 01.01.2017	30 000	-54 293	-24 293
Årets resultat		0	
Pr 31.12.2018	30 000	-54 292	-24 292

**NOTE 7 – BUNDNE MIDLER**

Selskapet har ingen bundne midler-