



ÅRSREGNSKAPET FOR REGNSKAPSÅRET 2024 - GENERELL INFORMASJON

Enheten

| | |
|----------------------|------------------------------------|
| Organisasjonsnummer: | 997 329 872 |
| Organisasjonsform: | Aksjeselskap |
| Foretaksnavn: | REM PSV HOLDING AS |
| Forretningsadresse: | Holmefjordvegen 8 6090 FOSNAVÅG |

Regnskapsår

| | |
|-------------------------|-------------------------|
| Årsregnskapets periode: | 01.01.2024 - 31.12.2024 |
|-------------------------|-------------------------|

Konsern

| | |
|---------------------------|-----|
| Morselskap i konsern: | Ja |
| Konsernregnskap lagt ved: | Nei |

Regnskapsregler

| | |
|--|------------------------------------|
| Regler for små foretak benyttet: | Nei |
| Benyttet ved utarbeidelsen av årsregnskapet til selskapet: | Regnskapslovens alminnelige regler |

Årsregnskapet fastsatt av kompetent organ

| | |
|--|-----------------------|
| Bekreftet av representant for selskapet: | Nils Christian Nørvåg |
| Dato for fastsettelse av årsregnskapet: | 25.04.2025 |

Grunnlag for avgivelse

| |
|--|
| År 2024: Årsregnskapet er elektronisk innlevert |
| År 2023: Tall er hentet fra elektronisk innlevert årsregnskap fra 2024 |

Det er ikke krav til at årsregnskapet m.v. som sendes til Regnskapsregisteret er undertegnet. Kontrollen på at dette er utført ligger hos revisor/enhetens øverste organ. Sikkerheten ivaretas ved at innsender har rolle/rettighet for innsending av årsregnskapet via Altinn, og ved at det bekreftes at årsregnskapet er fastsatt av kompetent organ.

Brønnøysundregistrene, 05.07.2025



Resultatregnskap

| Beløp i: NOK | Note | 2024 | 2023 |
|---|------|-------------------|--------------------|
| RESULTATREGNSKAP | | | |
| Kostnader | | | |
| Annen driftskostnad | 1 | 134 747 | 173 710 |
| Sum kostnader | | 134 747 | 173 710 |
| Driftsresultat | | -134 747 | -173 710 |
| Finansinntekter og finanskostnader | | | |
| Inntekt på investering i datterselskap | 2 | 25 000 000 | |
| Annen renteinntekt | | 4 123 | |
| Reversering av tidligere nedskrivning | 2 | 60 000 000 | 309 999 999 |
| Sum finansinntekter | | 85 004 123 | 309 999 999 |
| Reversering av tidligere nedskrivning | 2 | | |
| Rentekostnad til foretak i samme konsern | 3 | 170 914 | 162 409 |
| Sum finanskostnader | | 170 914 | 162 409 |
| Netto finans | | 84 833 209 | 309 837 590 |
| Resultat før skattekostnad | | 84 698 462 | 309 663 880 |
| Skattekostnad på resultat | 8 | | |
| Årsresultat | | 84 698 462 | 309 663 880 |
| Årsresultat etter minoritetsinteresser | | 84 698 462 | 309 663 880 |
| Totalresultat | | 84 698 462 | 309 663 880 |
| Overføringer og disponeringer | | | |
| Ordinært utbytte | | 20 000 000 | |
| Overført til/fra annen egenkapital | | 64 698 462 | 309 663 880 |
| Sum overføringer og disponeringer | | 84 698 462 | 309 663 880 |



Balanse

| Beløp i: NOK | Note | 2024 | 2023 |
|--|------|--------------------|--------------------|
| BALANSE - EIENDELER | | | |
| Anleggsmidler | | | |
| Immaterielle eiendeler | | | |
| Finansielle anleggsmidler | | | |
| Investering i datterselskap | 2 | 420 000 000 | 360 000 000 |
| Sum finansielle anleggsmidler | | 420 000 000 | 360 000 000 |
| Sum anleggsmidler | | 420 000 000 | 360 000 000 |
| Omløpsmidler | | | |
| Varer | | | |
| Fordringer | | | |
| Andre kortsiktige fordringer | 3, 4 | 25 005 814 | 5 814 |
| Sum fordringer | | 25 005 814 | 5 814 |
| Bankinnskudd, kontanter og lignende | | | |
| Bankinnskudd, kontanter o.l. | 5 | 20 863 | 31 487 |
| Sum bankinnskudd, kontanter og lignende | | 20 863 | 31 487 |
| Sum omløpsmidler | | 25 026 676 | 37 300 |
| SUM EIENDELER | | 445 026 676 | 360 037 300 |
| BALANSE - EGENKAPITAL OG GJELD | | | |
| Egenkapital | | | |
| Innskutt egenkapital | | | |
| Aksjekapital | 6 | 100 200 000 | 100 200 000 |
| Overkurs | | 19 900 000 | 19 900 000 |
| Sum innskutt egenkapital | | 120 100 000 | 120 100 000 |
| Opptjent egenkapital | | | |
| Annen egenkapital | | 300 595 678 | 235 897 215 |



Balanse

| Beløp i: NOK | Note | 2024 | 2023 |
|-----------------------------------|-------------|--------------------|--------------------|
| Sum opptjent egenkapital | | 300 595 678 | 235 897 215 |
| Sum egenkapital | 7 | 420 695 678 | 355 997 215 |
| Gjeld | | | |
| Langsiktig gjeld | | | |
| Annen langsiktig gjeld | | | |
| Langsiktig konserngjeld | 3 | 4 330 999 | 4 040 085 |
| Sum annen langsiktig gjeld | | 4 330 999 | 4 040 085 |
| Sum langsiktig gjeld | | 4 330 999 | 4 040 085 |
| Kortsiktig gjeld | | | |
| Betalbar skatt | 8 | | |
| Utbytte | | 20 000 000 | |
| Sum kortsiktig gjeld | | 20 000 000 | |
| Sum gjeld | | 24 330 999 | 4 040 085 |
| SUM EGENKAPITAL OG GJELD | | 445 026 676 | 360 037 300 |



DocuSign Envelope ID: 4A7FF898-2E56-4B6F-877E-08FE89FF8662

Resultatregnskap Rem PSV Holding konsern

| (NOK 1.000) | Note | 2024 | 2023 |
|---------------------------------------|----------|----------------|-----------------|
| Fraktinntekter | | 292 421 | 170 272 |
| Andre inntekter | | 1 153 | 0 |
| Sum driftsinntekt | 1 | 293 574 | 170 272 |
| Driftskostnader skip | | 17 819 | 12 826 |
| Mannskapskostnader | 2 | 56 045 | 51 838 |
| Avskrivning | 3 | 53 741 | 32 696 |
| Reversering av tidligere nedskrivning | | 0 | -342 070 |
| Annen driftskostnad | 2, 5 | 12 295 | 11 224 |
| Sum driftskostnader | | 139 901 | -233 486 |
| Driftsresultat | | 153 673 | 403 758 |
| Annen renteinntekt | | 1 435 | 1 021 |
| Annen rentekostnad | | 42 163 | 43 872 |
| Annen finanskostnad | 6 | 51 296 | 36 129 |
| Resultat av finansposter | | -92 024 | -78 980 |
| Resultat før skattekostnad | | 61 650 | 324 779 |
| Skattekostnad | 7 | 0 | 0 |
| Årsresultat | | 61 650 | 324 779 |
| OVERFØRINGER | | | |
| Avsatt til utbytte | | 20 000 | 0 |
| Avsatt til annen egenkapital | | 41 650 | 324 779 |
| Sum overføringer | | 61 650 | 324 779 |



DocuSign Envelope ID: 4A7FF898-2E56-4B6F-877E-08FE89FF8662

Balanse Rem PSV Holding konsern

| <i>(NOK 1.000)</i> | Note | 2024 | 2023 |
|-------------------------------------|--------------|----------------|----------------|
| Eiendeler | | | |
| Anleggsmidler | | | |
| Skip | | 638 087 | 827 329 |
| Driftsløsøre og andre anleggsmidler | | 0 | 25 |
| Sum varige driftsmidler | 3, 10 | 638 087 | 827 354 |
| Sum anleggsmidler | | 638 087 | 827 354 |
| Omløpsmidler | | | |
| Kundefordringer | 5, 10 | 40 386 | 13 445 |
| Andre kortsiktige fordringer | 6, 10 | 7 333 | 7 037 |
| Sum fordringer | | 47 719 | 20 482 |
| Betalingsmidler | 8 | 45 744 | 24 648 |
| Sum omløpsmidler | | 93 462 | 45 130 |
| Sum eiendeler | | 731 550 | 872 484 |



DocuSign Envelope ID: 4A7FF898-2E56-4B6F-877E-08FE89FF8662


Balanse Rem PSV Holding konsern


| (NOK 1.000) | Note | 2024 | 2023 |
|---------------------------------|----------|----------------|----------------|
| Egenkapital og gjeld | | | |
| Egenkapital | | | |
| Aksjekapital | | 100 200 | 100 200 |
| Overkurs | | 19 900 | 19 900 |
| Sum innskutt egenkapital | 9 | 120 100 | 120 100 |
| Annen egenkapital | | 274 248 | 232 599 |
| Sum opptjent egenkapital | 9 | 274 248 | 232 599 |
| Sum egenkapital | | 394 348 | 352 699 |
| Gjeld | | | |
| Gjeld til kredittinstitusjoner | 10 | 299 581 | 490 482 |
| Sum langsiktig gjeld | | 299 581 | 490 482 |
| Leverandørgjeld | 5 | 11 112 | 5 939 |
| Utbytte | 9 | 20 000 | 0 |
| Annen kortsiktig gjeld | 5, 6 | 6 508 | 23 364 |
| Sum kortsiktig gjeld | | 37 620 | 29 303 |
| Sum gjeld | | 337 201 | 519 785 |
| Sum egenkapital og gjeld | | 731 550 | 872 484 |

Fosnavåg, 25.04.2025
Styret i Rem PSV Holding AS

DocuSigned by:

CF24DB64899E445...
Aage Johan Remøy
styreleder

DocuSigned by:

29D700EFD881A4F3...
Christian Østervold
styremedlem

DocuSigned by:

A1B65885DC407...
Lars Oddvar Conradi Andersen
daglig leder



DocuSign Envelope ID: 4A7FF898-2E56-4B6F-877E-08FE89FF8662

Kontantstrømoppstilling Rem PSV Holding konsern

| <i>(NOK 1.000)</i> | Note | 2024 | 2023 |
|---|------|-----------------|----------------|
| Kontantstrøm fra operasjonelle aktiviteter | | | |
| Resultat før skattekostnad | | 61 650 | 324 779 |
| Avskrivning | 3 | 53 741 | 32 696 |
| Gevinst ved salg av skip | 3 | -1 153 | - |
| Reversering av tidligere års nedskrivninger | 3 | - | -342 070 |
| Endring i kundefordringer | | -26 941 | -6 128 |
| Endring i leverandørgjeld | | 5 173 | -7 664 |
| Endring i andre tidsavgrensingsposter | | 280 | -2 767 |
| Effekt av valutakursendringer | | 37 679 | 37 355 |
| Netto kontantstrøm fra operasjonelle aktiviteter | | 130 429 | 36 201 |
| Kontantstrøm fra investeringsaktiviteter | | | |
| Innbetalinger ved salg av skip | | 152 532 | - |
| Utbetalinger ved kjøp av varige driftsmidler | 3 | -15 854 | -31 889 |
| Netto kontantstrøm fra investeringsaktiviteter | | 136 678 | -31 889 |
| Kontantstrøm fra finansieringsaktiviteter | | | |
| Nedbetaling av gjeld til kredittinstitusjoner | | -228 580 | -60 939 |
| Innbetaling/utbetaling på lån fra selskap i samme konsern | | -17 432 | 20 000 |
| Innbetalinger av egenkapital til morselskapet | | - | 20 000 |
| Netto kontantstrøm fra finansieringsaktiviteter | | -246 011 | -20 939 |
| Netto endring i betalingsmidler | | 21 095 | -16 627 |
| Betalingsmidler i starten av perioden | | 24 648 | 41 275 |
| Betalingsmidler i slutten av perioden | | 45 743 | 24 648 |



Docusign Envelope ID: 4A7FF898-2E56-4B6F-877E-08FE89FF8662

Regnskapsprinsipper

Årsregnskapet er satt opp i samsvar med regnskapsloven og god regnskapsskikk.

Alle tall er oppgitt i hele tusen NOK dersom ikke annet fremkommer.

Bruk av estimater

Utarbeidelse av regnskaper i samsvar med regnskapsloven krever bruk av estimater. Videre krever anvendelse av selskapets regnskapsprinsipper at ledelsen må utøve skjønn. Områder som i stor grad inneholder slike skjønnsmessige vurderinger, høy grad av kompleksitet, eller områder hvor forutsetninger og estimater er vesentlige for årsregnskapet, er beskrevet i notene.

Konsolideringsprinsipper

Datterselskap

Datterselskaper er alle enheter der konsernet har bestemmende innflytelse på enhetens finansielle og operasjonelle strategi, normalt gjennom eie av mer enn 50% av stemmeberettiget kapital og utgjør en virksomhet. Datterselskaper blir konsolidert fra det tidspunkt kontroll er overført til konsernet. Konsolideringen opphører fra den datoen konsernet ikke lenger har kontroll.

Kjøpte datterselskaper regnskapsføres i konsernregnskapet basert på morselskapets anskaffelseskost. Anskaffelseskost tilordnes identifiserbare eiendeler og gjeld i datterselskapet som oppføres til virkelig verdi på oppkjøpstidspunktet inklusive eventuelle minoritetsinteresser. Anskaffelseskost som overstiger virkelig verdi av identifiserbare netto eiendeler i datterselskapet balanseføres som goodwill. Dersom identifiserbare eiendeler og gjeld overstiger anskaffelseskost, benevnes dette negativ goodwill. Negativ goodwill klassifiseres som goodwill (negativ) og resultatføres systematisk, begrenset oppad til 5 år.

Ved utarbeidelse av konsernregnskapet er NRS Virksomhetskjøp og konsernregnskap lagt til grunn.

Konserninterne transaksjoner, mellomværende og urealiserte gevinster er eliminert. Tilsvarende elimineres urealisert tap, men vurderes som en indikator på verdifall som i forhold til nedskrivning av den overførte eiendelen. Konsernregnskapet er utarbeidet etter ensartede prinsipper.

Transaksjoner med minoritetsinteresser

Konsernets policy ovenfor minoritetsinteresser er den samme som ovenfor andre aksjonærer i konsernet. Ved kjøp fra minoritet blir differansen mellom pris og balanseført verdi på de ervervede aksjene trukket fra i egenkapitalen. Gevinst eller tap på salg til minoritet regnskapsføres også mot egenkapitalen.

Omrregning av utenlandsk valuta

Funksjonell valuta og presentasjonsvaluta

Regnskapet er presentert i NOK som er både den funksjonelle valutaen og presentasjonsvalutaen for morselskapet og datterselskapene.

Transaksjoner og balanseposter

Transaksjoner i valuta regnes om til den funksjonelle valutaen ved bruk av transaksjonskursen. Valutagevinster og -tap som oppstår ved betaling av slike transaksjoner, og ved omregning av pengeposter (eiendeler og gjeld) i valuta ved årets slutt til kursen på balansedagen, resultatføres.

Varige driftsmidler

Varige driftsmidler oppføres i balansen til anskaffelseskost fratrukket akkumulerte av- og nedskrivninger. Anskaffelseskost for varige driftsmidler er kjøpsprisen, inkludert avgifter/skatter og kostnader direkte knyttet til å sette anleggsmiddelet i stand for bruk.

Utgifter påløpt etter at driftsmidlet er tatt i bruk, slik som løpende daglig vedlikehold, resultatføres den perioden utgiften pådras, mens øvrige utgifter som forventes å gi fremtidige økonomiske fordeler blir balanseført.

Konsernet har et løpende program for vedlikehold og klassing av maskineri, utstyr og skrog.

Utgiften balanseføres når den påløper og avskrives over perioden frem til neste periodiske vedlikehold/dokking. Normalt hvert 5 år. Ved levering av nybygg balanseføres en andel av kostpris som periodisk vedlikehold. Ved salg av skip kostnadsføres skipets balanseførte vedlikeholdskostnader direkte mot salgsgevinst/-tap.

Alle skip avskrives lineært over forventet økonomisk levetid som er vurdert til 30 år beregnet fra skipenes leveringsår. Restverdi er vurdert til null per 31.12. Økonomisk levetid samt restverdi vurderes på hver balansedag og endres hvis nødvendig.

Når balanseført verdi på et driftsmiddel er høyere enn estimert gjenvinnbart beløp, skrives verdien ned til gjenvinnbart beløp. Gjenvinnbart beløp er det høyeste av virkelig verdi med fradrag av salgskostnader og bruksverdi. Ved hver rapporteringsdato vurderes mulighetene for reversering av eventuell tidligere nedskrivning (unntatt goodwill).

Gevinst og tap ved avgang inkluderes i driftsresultat.



Docusign Envelope ID: 4A7FF898-2E56-4B6F-877E-08FE89FF8662

Regnskapsprinsipper

Klassifisering av balanseposter

Eiendeler bestemt til varig eie eller bruk klassifiseres som anleggsmidler. Eiendeler som er tilknyttet varekretsløpet klassifiseres som omløpsmidler. Fordringer for øvrig klassifiseres som omløpsmidler hvis de skal tilbakebetales innen ett år. For gjeld legges analoge kriterier til grunn.

Kundefordringer

Kundefordringer er bokført til forventet realiserbart beløp, hvilket er pålydende med fradrag for nedskrivning av usikre fordringer. Avsetning til tap regnskapsføres når det foreligger objektive indikatorer for at konsernet ikke vil motta oppgjør i samsvar med opprinnelige betingelser. Avsetningen utgjør forskjellen mellom pålydende og forventet innbetaling fra kunde.

Rentebærende lån

Ved opptak av lån innregnes disse til virkelig verdi på opptakstidspunktet med fradrag for omkostninger ved låneopptak. I senere perioder blir rentebærende gjeld vurdert til amortisert kost ved bruk av effektiv rentes metode. Forskjellen mellom det utbetalte lånet (fratrukket transaksjonskostnader) og innløsningsverdien resultatføres over lånets løpetid. Lån klassifiseres som kortsiktig gjeld med mindre det foreligger en ubetinget rett til å utsette betaling av gjelden i mer enn 12 måneder fra balansedato.

Inntektsføringsprinsipper

Leieinntekten fra utleie av skip resultatføres lineært over leieperioden. Leieperioden starter fra det tidspunkt skipet stilles til disposisjon for leietaker og opphører ved avtalt tilbakelevering. Utleie av mannskap og vederlag for dekning av øvrige driftsutgifter inntektsføres lineært over avtaleperioden. Salgsinntekter presenteres netto etter fradrag for merverdiavgift, returer, rabatter og andre avslag.

Betalingsmidler

Betalingsmidler består av kontanter og bankinnskudd.

Avsetninger

En avsetning regnskapsføres når konsernet har en forpliktelse (rettslig eller selvpålagt) som en følge av en tidligere hendelse, det er sannsynlig (mer sannsynlig enn ikke) at det vil skje et økonomisk oppgjør som følge av denne forpliktelsen og beløpets størrelse kan måles pålitelig.

Hvis effekten er betydelig, beregnes avsetningen ved å neddiskontere forventede fremtidige kontantstrømmer med en diskonteringsrente før skatt som reflekterer markedets prissetting av tidsverdien av penger og, hvis relevant, risikoer spesifikt knyttet til forpliktelsen. Det foretas ikke avsetninger for fremtidig driftstap.

Skatt - Inntektsskatt

Utsatt skatt/skattefordel er beregnet på alle forskjeller mellom skattemessig og konsoliderte regnskapsmessige verdier på eiendeler og gjeld, ved bruk av gjeldsmetoden. Anvendt skattesats er 22%. Utsatt skattefordel balanseføres i den grad det er sannsynlig at fremtidige skattbar inntekt vil foreligge, og at de midlertidige forskjellene kan fratrekkes i denne inntekten.

Fra 01.01.2024 skattlegges Rem PSV Holding AS og Rem PSV AS i henhold rederibeskatningsreglene.

Rederibeskattede foretak blir ikke skattlagt for netto driftsresultat. Skattegrunnlaget for rederibeskattede foretak er netto finansinntekter og eventuelt tillegg for høy egenkapital. Netto finans fremkommer som nettobeløpet av renteinntekter og andre finanskostnader/finansinntekter. Rentekostnader kan fratrekkes forholdsmessig, basert på brøken finansaktiva/total kapital. Finansaktiva består hovedsaklig av selskapets omløpsmidler. Total kapitalen er summen av selskapets eiendeler.

Beregnet skattekostnad basert på ovennevnte regelsett, kostnadsføres som skattekostnad. I tillegg resultatføres endringen i utsatt skatt/skattefordel. Grunnlaget for utsatt skatt/skattefordel beregnes som forskjellen mellom regnskapsmessige og skattemessige verdier knyttet til eiendeler og gjeld som vil påvirke skattegrunnlaget i fremtidige perioder.

Ved beregning av midlertidige forskjeller er det lagt til grunn at bare deler av de midlertidige forskjellene vil påvirke det fremtidige skattepliktige resultatet, basert på forholdstallet finansaktiva/total kapital. Fremførbart underskudd medregnes med fulle verdier. Beregnet forholdstall ved utløpet av hver regnskapsperiode er lagt til grunn ved beregningen.

Balanseføring av utsatt skattefordel skjer dersom selskapet antar at denne fordelen kan benyttes til å utligne fremtidig betalbar skatt. Dersom fremtidig betalbar skatt ikke er sannsynlig, unnlates balanseføring av utsatt skattefordel.

Beholdning

Beholdning av bunkers balanseføres til anskaffelseskost, og regnskapsføres etter FIFO-metoden.



DocuSign Envelope ID: 4A7FF898-2E56-4B6F-877E-08FE89FF8662

Regnskapsprinsipper

Estimater

Estimater og skjønnsmessige vurderinger evalueres løpende og er basert på historisk erfaring og andre faktorer inklusive forventninger og fremtidige hendelser som anses å være sannsynlig under nåværende omstendigheter. Konsernet utarbeider estimater og gjør antakelser/ forutsetninger knyttet til fremtiden. De regnskapsestimater som følger av dette vil per definisjon sjelden være fullt ut i samsvar med det endelige utfall. Estimater og antakelser/forutsetninger som representerer betydelig risiko for vesentlige endringer i balanseført verdi på eiendeler og gjeld i løpet av neste regnskapsår, drøftes nedenfor.

I) Estimert verdifall på skip

Ved indikasjon på verdifall foretar konsernet en vurdering av om det foreligger nedskrivningsbehov på skipene. En nedskrivningstest gjennomføres ved at balanseført verdi på skipene vurderes opp mot det høyeste av virkelig verdi fratrukket salgsutgifter og bruksverdi av skipet. Hvert skip vurderes individuelt og anses som en separat kontantstrømsgenererende enhet.

Som estimat på virkelig verdi fratrukket salgsutgifter tas det utgangspunkt i innhentede takster fra fra to uavhengige og anerkjente meglerfirmaer. Utgangspunktet for meglerfirmaets vurdering er tekniske spesifikasjoner av skipet mottatt fra konsernet, herunder informasjon om vesentlige oppgraderinger og utstyr som følger skipet. Meglerfirmaene inspiserer ikke skipet, og det legges til grunn at skipet er i normalt god stand og at nødvendig klassing blir utført. En meglertakst skal gjenspeile en verdi på skipet uten hensyntatt eventuelle kontrakter. En meglertakst er en profesjonell vurdering av en ekstern ekspert engasjert av ledelsen. Ved utarbeidelsen av meglertaksten benyttes flere informasjonskilder. Sentrale forhold som vektlegges er meglernes vurdering av ratenivået og meglernes kunnskap om markedet. Meglernes oppfatninger søkes bekreftet ved gjennomgang av data som meglerfirmaet har tilgang til, enten i form av sammenlignbare salg og slutninger de har vært involvert i eller for øvrig har fått kunnskap om. I en situasjon hvor markedet er lite likvid og det foreligger få sammenlignbare transaksjoner, vektlegges også meglernes kunnskap om hva ulike markedsaktører har signalisert kan være aktuelle prisenivåer å gjennomføre faktiske transaksjoner på.

I nedskrivningsvurdering basert på estimert virkelig verdi er det tatt utgangspunkt i gjennomsnittet av to innhentede meglertakster og med tillegg av eventuelt fremtidige estimerte kontraktsverdier for skip som innehar kontrakter på balansedagen. Det er videre foretatt fradrag for estimerte salgsmkostninger.

Dersom meglertakstene overstiger balanseført verdi foretas det normalt ikke en beregning av bruksverdien.

Meglerverdiene bygger på prinsippet "willing seller, willing buyer". I et marked med få transaksjoner vil det være høyere usikkerhet knyttet til innhentede meglertakster.

II) Andre regnskapsestimater

Antatt brukstid og restverdi for skip, avskrivning og periodiske vedlikehold, pensjoner og skatter er regnskapsposter som også krever anvendelse av skjønn og antagelser.

Finansiell risikostyring

Valutarisiko

Konsernet er utsatt for valutarisiko da oppgjørsvaluta har innslag av valuta. Konsernet vil forsøke å eksponere finansieringen av skip mot valuta hvor de har de største inntektsstrømmene. Konsernet vil også søke å redusere eksponeringen gjennom terminforretninger. Konsernets strategi er å se svært sannsynlig salg og kjøp i sammenheng og sikre netto kontantstrøm i den utenlandske valutaen ved å benytte terminkontrakter. Ved utgangen av året er det ingen terminkontrakter som kvalifiserer for sikring og kontraktene er regnskapsført til virkelig verdi med verdiendring over resultat (finansposter).

Likviditetsrisiko

Konsernets strategi er å ha tilstrekkelig kontanter, kontantekvivalenter eller kredittmuligheter til enhver tid for å kunne finansiere løpende drift og egenfinansiering av investeringer. Konsernet utarbeider likviditetsbudsjett for å sikre at det til enhver tid er tilstrekkelig likviditet til å dekke driftsrelaterte forpliktelser samt renter og avdrag. Samtidig er det løpende overvåking av alle convenants for å sikre at konsernet til enhver tid overholder lånebetingelsene og dermed unngår førtidig innfrielse.

Kreditrisiko

Konsernet har ingen vesentlig kredittrisiko knyttet til en enkelt motpart eller flere motparter som kan sees på som en gruppe på grunn av likheter i kredittrisikoen. Konsernet har rutiner for oppfølging av utestående beløp. Kundemassen er for det meste større oljeselskap og offshoreservice -selskaper som utfører tjenester til disse. Konsernet har ikke garantert for tredjeparters gjeld. Maksimal risikoeksponering er representert ved balanseført verdi av de finansielle eiendelene.

Renterisiko

Renten på gjeld til kredittinstitusjoner består av et fast og et flytende element. Konsernet er således påvirket av endringer i NIBOR -renten.

Hendelser etter balansedagen

Ny informasjon etter balansedagen om selskapets finansielle stilling på balansedagen er hensyntatt i årsregnskapet. Hendelser etter balansedagen som ikke påvirker selskapets finansielle stilling på balansedagen, men som vil påvirke selskapets finansielle stilling i fremtiden opplyses om dersom dette er vesentlig.



DocuSign Envelope ID: 4A7FF898-2E56-4B6F-877E-08FE89FF8662

Rem PSV Holding AS noter til konsernregnskapet for 2024

Note 1 Driftsinntekter

| | 2024 | 2023 |
|--------------------------------------|----------------|----------------|
| Inntekter fra PSV offshorevirksomhet | 292 421 | 170 272 |
| Management og crewing fee skip | 1 153 | 0 |
| Sum | 293 574 | 170 272 |

Konsernet har gjennom 2024 vært eier av de 4 PSV-skipene Rem Mira, Rem Mistral, Rem Cetus og Rem Insula. Samtlige av skipene har vært i drift gjennom hele året. Med unntak av Rem Mistral som har gått på en bareboat-kontrakt i Brasil, har samtlige skip operert på UK-sektor i Nordsjøen. Rem Mistral ble solgt i slutten av 2024.

Note 2 Mannskapskostnader, godtgjørelser mv.

Selskapet har ingen ansatte. Rem Maritime AS er managementselskap og har driftsansvaret for skipene. Personell er leid inn fra konsernselskapet Rem Management Ltd.

Daglig leder er ansatt i Rem Maritime AS. Det er således ikke krav om pensjonsordning etter lov om foretakspensjon. Honorar til management selskap fremgår av note 5.

Det er ikke avsatt eller utbetalt noe ytelser til daglig leder eller styret for 2024.

| Kostnadsført godtgjørelse til revisor (ex. mva) | 2024 | 2023 |
|--|------------|------------|
| Lovpålagt revisjon | 301 | 260 |
| Teknisk bistand regnskap, noter og ligningspapirer | 88 | 80 |
| Andre attestasjonstjenester | 0 | 24 |
| Sum | 389 | 364 |

Note 3 Varige driftsmidler

| | Offshoreskip | Periodisk vedlikehold | Driftsløstøre og andre anleggsmidler | Sum |
|---|------------------|-----------------------|--------------------------------------|------------------|
| Anskaffelseskost 01.01. | 1 297 926 | 105 528 | 985 | 1 404 439 |
| Tilgang | 1 593 | 14 261 | - | 15 854 |
| Avgang | -326 542 | - | -985 | -327 527 |
| Anskaffelseskost 31.12. | 972 977 | 119 790 | - | 1 092 767 |
| Akkumulerte avskrivninger 31.12. | -375 594 | -79 085 | - | -454 679 |
| Akkumulerte nedskrivninger 31.12. | - | - | - | - |
| Balansført verdi 31.12. | 597 383 | 40 705 | 0 | 638 087 |
| Årets avskrivninger | 41 636 | 12 105 | - | 53 741 |
| Årets reversering av tidligere års nedskrivninger | - | - | - | - |
| Forventet brukstid (avskrivningstid) | 30 år | 5 år | 5 år | |
| Avskrivningsplan | Lineær | Lineær | Lineær | |

Konsernets offshoreskip opererer innenfor PSV segmentet. Ved utgangen av året eier konsernet 3 stk PSV skip (Rem Mira, Rem Cetus, Rem Insula). Skipet Rem Mistral er solgt i 2024 og gevinst ved salg inngår i konsernets andre inntekter.

Alle skip avskrives lineært over forventet økonomisk levetid som er vurdert til 30 år beregnet fra skipenes leveringsår. Restverdi er vurdert til null. Aktiverte kostnader til klassing av skipene avskrives lineært over 5 år.

For 2023 ble det foretatt reversering av tidligere års nedskrivninger på skip med MNOK 342. Gjennomsnittet av to innhentede m eglerslag ved utgangen



DocuSign Envelope ID: 4A7FF898-2E56-4B6F-877E-08FE89FF8662

Rem PSV Holding AS noter til konsernregnskapet for 2024

Note 4 Konsernselskaper

| Konsernselskaper per 31.12.2024 | Forretningskontor | Morselskap | Eierandel morselskap |
|---------------------------------|-------------------|--------------------|----------------------|
| Rem PSV Holding AS | Fosnavåg | | |
| - Rem PSV AS | Fosnavåg | Rem PSV Holding AS | 100 % |

Note 5 Transaksjoner og mellomværende med nærstående

| | 2024 | 2023 |
|--|--------|--------|
| Fordringer | | |
| Kortsiktig fordring på selskap i samme konsern | 6 | 6 |
| Gjeld | | |
| Leverandørgjeld til selskap i samme konsern | 4 261 | 3 502 |
| Kortsiktig gjeld til selskap i samme konsern | 3 000 | 20 137 |
| Transaksjoner med nærstående | | |
| Mannskapskostnad | 56 045 | 51 838 |
| Crewinghonorar | 1 606 | 1 411 |
| Administrasjonshonorar | 8 720 | 8 349 |
| Rentekostnader konsern | 295 | 137 |

Mannskapskostnad og crewinghonorar er fakturert fra konsernselskapet Rem Management Ltd. Administrasjon er utført av konsernselskapet Rem Maritime AS. Crewing- og administrasjonshonorar inngår i linjen annen driftskostnad.

Note 6 Kortsiktige fordringer, kortsiktig gjeld og derivater

| Spesifikasjon av andre kortsiktige fordringer | 2024 | 2023 |
|--|--------------|--------------|
| Forskuddsbetalte kostnader | 489 | 471 |
| Beholdninger | 780 | 667 |
| Til gode havarioppgjør | 5 673 | - |
| Til gode merverdiavgift | 386 | 350 |
| Urealisert gevinst valutaterminkontrakter * | - | 5 544 |
| Kortsiktig fordring på selskap i samme konsern | 6 | 6 |
| Sum andre kortsiktige fordringer | 7 333 | 7 037 |

| Spesifikasjon av annen kortsiktig gjeld | 2024 | 2023 |
|--|--------------|---------------|
| Påløpte rentekostnader | 58 | 234 |
| Andre påløpte kostnader | - | 2 277 |
| Kortsiktig gjeld til selskap i samme konsern | 3 000 | 20 137 |
| Urealisert tap valutaterminkontrakter * | 3 450 | 715 |
| Sum annen kortsiktig gjeld | 6 508 | 23 364 |

* For økonomisk sikring har selskapet inngått valutaterminkontrakter for salg av TGBP 4.680 ved utgangen av 2024 (salg TGBP 12.900 og TUSD 780 ved utgangen av 2023). Kontraktene har forfall i perioden januar 2025 til mars 2025. Ved utgangen av året er virkelig verdi på kontraktene negative med TNOK 3.450 (Ved utgangen av 2023 var virkelig verdi på GBP kontraktene positive med TNOK 5.544 og USD kontraktene var negative med TNOK 715). Verdiendring inngår i annen finanskostnad.



DocuSign Envelope ID: 4A7FF898-2E56-4B6F-877E-08FE89FF8662

Rem PSV Holding AS noter til konsernregnskapet for 2024

Note 7 Skatt

| Fordeling av skattekostnaden | 2024 | 2023 |
|--|----------|----------|
| Betalbar skatt | - | - |
| For lite / (for mye) avsatt tidligere år | - | - |
| Sum betalbar skatt | - | - |
| Endring i utsatt skatt | - | - |
| Skattekostnad | - | - |

Skattekostnad i prosent av resultat før skatt 0 % 0 %

Beregning av utsatt skatt/utsatt skattefordel

| Midlertidige forskjeller | 2024 | 2023 |
|---|----------------|-----------------|
| Varige driftsmidler | - | 513 035 |
| Andre midlertidige forskjeller inkludert valutaterminkontrakter og etableringsgebyrer | -3 433 | 5 187 |
| Netto midlertidige forskjeller | -3 433 | 518 223 |
| Underskudd til fremføring | -6 673 | -736 824 |
| Avskåret rentefradrag til fremføring | -52 516 | -52 516 |
| Grunnlag for utsatt skatt | -62 622 | -271 117 |

| | | |
|--|----------|----------|
| 22% utsatt skatt | -13 090 | -59 646 |
| Herav ikke balanseført utsatt skattefordel | 13 090 | 59 646 |
| Netto utsatt skatt i balansen | 0 | 0 |

Konsernselskapene Rem PSV Holding AS og Rem PSV AS har trådt inn i rederiskatteordningen fra 01.01.2024. Tap ved inntreden i Rem PSV AS utgjør MNOK 107. Det er ingen gevinst/tap for Rem PSV Holding AS i forbindelse med inntreden.

For rederibeskattede selskaper i konsernet er midlertidige forskjeller medtatt med andel som representerer fradragsberettiget andel basert på brøken finanskapital/total kapital per 31.12. for alle midlertidige forskjeller eksklusiv underskudd til fremføring og avskåret rentefradrag til fremføring som er medtatt fullt ut som negativ midlertidig forskjell.

Utsatt skattefordel balanseføres ikke da det ikke anses overveiende sannsynlig at selskapene vil generere netto skattepliktig resultat i overskuelig fremtid eller få anvendt rentefradrag til fremføring.

| | 2024 | 2023 |
|---|---------------|---------------|
| Resultat før skatt | 61 650 | 324 779 |
| 22% skatt beregnet skatt | 13 563 | 71 451 |
| Skattekostnad | - | - |
| Forskjell mellom beregnet skatt og årets skattekostnad | 13 563 | 71 451 |

Forklaring til hvorfor årets skattekostnad ikke utgjør 22 prosent av resultat før skatt

| | | |
|--|---------------|---------------|
| Effekt av rederiskatteordning | 13 563 | - |
| Permanente forskjeller | - | - |
| Endring i ikke-balanseført utsatt skattefordel | - | 71 451 |
| Sum forklart differanse | 13 563 | 71 451 |

Note 8 Bundne midler

| | 2024 | 2023 |
|---|------|------|
| I posten betalingsmidler inngår bundne skattetrekksmidler med | 0 | 0 |



DocuSign Envelope ID: 4A7FF898-2E56-4B6F-877E-08FE89FF8662

Rem PSV Holding AS noter til konsernregnskapet for 2024

Note 9 Egenkapital

| | Aksjekapital | Overkurs | Annen egenkapital | Sum egenkapital |
|-------------------------------|----------------|---------------|-------------------|-----------------|
| Egenkapital 01.01.2024 | 100 200 | 19 900 | 232 599 | 352 699 |
| Årets resultat | - | - | 61 650 | 61 650 |
| Avsatt utbytte | - | - | -20 000 | -20 000 |
| Egenkapital 31.12.2024 | 100 200 | 19 900 | 274 248 | 394 348 |

Aksjekapitalen består av:

| | Antall | Pålydende | |
|------------|-------------------|--------------|--------------------|
| | | (NOK) | Bokført (NOK) |
| Aksjer | 10 000 000 | 10,02 | 100 200 000 |
| Sum | 10 000 000 | 10,02 | 100 200 000 |

Oversikt over aksjonærene pr 31.12.:

| | Antall aksjer | Eier-/ |
|--------------------|-------------------|--------------|
| | | stemmeandel |
| Rem Offshore AS | 6 000 000 | 60 % |
| Vest Nord Group As | 4 000 000 | 40 % |
| Sum | 10 000 000 | 100 % |

Underkonsernet Rem PSV Holding inngår i Rem Offshore Holding konsern. Morselskapet har forretningskontor Holmefjordvegen 8, 6090 Fosnavåg, hvor en kan få utlevert konsernregnskap der underkonsernet inngår.



DocuSign Envelope ID: 4A7FF898-2E56-4B6F-877E-08FE89FF8662

Rem PSV Holding AS noter til konsernregnskapet for 2024

Note 10 Rentebærende gjeld

| | 2024 | 2023 |
|---|----------------|----------------|
| Pantesikret gjeld NOK | - | 101 216 |
| Pantesikret gjeld GBP | 209 314 | 337 020 |
| Urealisert valutatap | 90 284 | 52 605 |
| Aktivert etableringsgebyr | -17 | -359 |
| Sum bokført gjeld til kredittinstitusjoner | 299 581 | 490 482 |

| Gjelden er sikret ved pant i følgende objekter: | 2024 | 2023 |
|---|----------------|----------------|
| Skip | 638 087 | 827 329 |
| Kundefordringer | 40 386 | 13 445 |
| Andre fordringer | 7 327 | 7 031 |
| Bankinnskudd | 45 619 | 24 461 |
| Sum bokført verdi av panteobjekter | 731 419 | 872 265 |

Utover balanseført verdier spesifisert over har konsernet overdratt til panthaver rettigheter til frakttinntekter, eventuelle forsikringsutbetalinger samt at det foreligger et generelt fordringspant.

Beløp i tabellen viser forfallsstruktur i nominelle størrelser for konsernets rentebærende gjeld (avdrag):

| Avdragsprofil: | 2025 | 2026 | 2027 | 2028 | 2029 | Over 5 år | Totalt |
|--------------------------------|---------|------|------|------|------|-----------|---------|
| Gjeld til kredittinstitusjoner | 299 581 | - | - | - | - | - | 299 581 |

Konsernets gjeld har krav om en minimum kontantbeholdning på MNOK 35 og i tillegg finansielle covenants knyttet til Debt Service Cover Ratio (EBITDA i forhold til utestående gjeld) og minimumsverdi skip i forhold til utestående gjeld. Konsernets gjeld er under refinansiering og forventes refinansiert innen utløp på dagens gjeld som er ultimo april 2025.

Konsernets gjeld i GBP er omregnet til NOK ved utgangen av 2024 til en GBP kurs på 14,22 (2023: 12,93).

Morselskapet, Rem PSV Holding AS, har garantert for datterselskapet Rem PSV AS sin forpliktelser overfor långiver.

Note 11 Hendelser etter balansedagen

Konsernet er ikke kjent med noen juridiske tvisteforhold av vesentlig betydning for bedømmelse av konsernet. Det har ikke oppstått andre forhold etter balansedagen som krever opplysning i note.

Årsregnskapet for 2024 er avlagt under forutsetning om fortsatt drift.



DocuSign Envelope ID: 4A7FF898-2E56-4B6F-877E-08FE89FF8662

RESULTATREGNSKAP

REM PSV HOLDING AS

| DRIFTSINNEKTER OG DRIFTSKOSTNADER | Note | 2024 | 2023 |
|--|------|-------------------|--------------------|
| Annen driftskostnad | 1 | 134 747 | 173 710 |
| Sum driftskostnader | | 134 747 | 173 710 |
| Driftsresultat | | -134 747 | -173 710 |
| FINANSINNEKTER OG FINANSKOSTNADER | | | |
| Inntekt på investering i datterselskap | 2 | 25 000 000 | 0 |
| Annen renteinntekt | | 4 123 | 0 |
| Reversering av tidligere nedskrivning | 2 | 60 000 000 | 309 999 999 |
| Rentekostnad til foretak i samme konsern | 3 | 170 914 | 162 409 |
| Resultat av finansposter | | 84 833 209 | 309 837 590 |
| Resultat før skattekostnad | | 84 698 462 | 309 663 880 |
| Årsresultat | | 84 698 462 | 309 663 880 |
| OVERFØRINGER | | | |
| Avsatt til utbytte | | 20 000 000 | 0 |
| Overført til/fra annen egenkapital | | 64 698 462 | 309 663 880 |
| Sum overføringer | | 84 698 462 | 309 663 880 |

REM PSV HOLDING AS



DocuSign Envelope ID: 4A7FF898-2E56-4B6F-877E-08FE89FF8662

| BALANSE | | | | |
|--------------------------------------|-------------|--------------------|--------------------|--|
| REM PSV HOLDING AS | | | | |
| EIENDELER | Note | 2024 | 2023 | |
| ANLEGGSMIDLER | | | | |
| FINANSIELLE ANLEGGSMIDLER | | | | |
| Investeringer i datterselskap | 2 | 420 000 000 | 360 000 000 | |
| Sum finansielle anleggsmidler | | 420 000 000 | 360 000 000 | |
| Sum anleggsmidler | | 420 000 000 | 360 000 000 | |
| OMLØPSMIDLER | | | | |
| FORDRINGER | | | | |
| Andre kortsiktige fordringer | 3, 4 | 25 005 814 | 5 814 | |
| Sum fordringer | | 25 005 814 | 5 814 | |
| Bankinnskudd, kontanter o.l. | 5 | 20 863 | 31 487 | |
| Sum omløpsmidler | | 25 026 676 | 37 300 | |
| Sum eiendeler | | 445 026 676 | 360 037 300 | |

REM PSV HOLDING AS



DocuSign Envelope ID: 4A7FF898-2E56-4B6F-877E-08FE89FF8662


BALANSE

REM PSV HOLDING AS

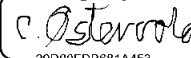
| EGENKAPITAL OG GJELD | Note | 2024 | 2023 |
|---|------|------------------------------|------------------------------|
| EGENKAPITAL | | | |
| INNSKUTT EGENKAPITAL | | | |
| Aksjekapital | 6 | 100 200 000 | 100 200 000 |
| Overkurs | | 19 900 000 | 19 900 000 |
| Sum innskutt egenkapital | | 120 100 000 | 120 100 000 |
| OPPTJENT EGENKAPITAL | | | |
| Annen egenkapital | | 300 595 678 | 235 897 215 |
| Sum opptjent egenkapital | | 300 595 678 | 235 897 215 |
| Sum egenkapital | 7 | 420 695 678 | 355 997 215 |
| GJELD | | | |
| ANNEN LANGSIKTIG GJELD | | | |
| Langsiktig konserngjeld | 3 | 4 330 999 | 4 040 085 |
| Sum annen langsiktig gjeld | | 4 330 999 | 4 040 085 |
| KORTSIKTIG GJELD | | | |
| Utbytte | | 20 000 000 | 0 |
| Sum kortsiktig gjeld | | 20 000 000 | 0 |
| Sum gjeld | | 24 330 999 | 4 040 085 |
| Sum egenkapital og gjeld | | 445 026 676 | 360 037 300 |

Fosnavåg, 25.04.2025


Styret i Rem Psv Holding AS

DocuSigned by:

CF24DB664B99E445

Aage Johan Remøy
styreleder

DocuSigned by:

39D00E0B681A453

Christian Østervold
styremedlem

DocuSigned by:

A1BD65665DC8407

Lars Oddvar Conradi Andersen
daglig leder

REM PSV HOLDING AS



DocuSign Envelope ID: 4A7FF898-2E56-4B6F-877E-08FE89FF8662

KONTANTSTRØMOPPSTILLING

REM PSV HOLDING AS

| | 2024 | 2023 |
|--|-----------------|--------------------|
| Kontantstrømmer fra operasjonelle aktiviteter | | |
| +/- Resultat før skattekostnad | 84 698 462 | 309 663 880 |
| - Inntektsført konsernbidrag | -25 000 000 | - |
| - Reversering av tidligere års nedskrivning aksjer i datterselskap | -60 000 000 | -309 999 999 |
| +/- Endring i andre tidsavgrensingsposter | 170 914 | 147 409 |
| = Netto kontantstrøm fra operasjonelle aktiviteter | -130 624 | -188 710 |
| Kontantstrømmer fra investeringsaktiviteter | | |
| - Investering i datterselskap | - | -20 000 000 |
| = Netto kontantstrøm fra investeringsaktiviteter | - | -20 000 000 |
| Kontantstrømmer fra finansieringsaktiviteter | | |
| + Innbetaling av egenkapital | - | 20 000 000 |
| +/- Endring i konserngjeld | 120 000 | 170 000 |
| = Netto kontantstrøm fra finansieringsaktiviteter | 120 000 | 20 170 000 |
| = Netto endring i kontanter og kontantekvivalenter | -10 624 | -18 710 |
| + Beholdning av kontanter og kontantekvivalenter 1.1. | 31 487 | 50 197 |
| = Kontanter og kontantekvivalenter 31.12 | 20 863 | 31 487 |



DocuSign Envelope ID: 4A7FF898-2E56-4B6F-877E-08FE89FF8662

Rem PSV Holding AS - noter til regnskapet for 2024

Regnskapsprinsipper

Årsregnskapet er satt opp i samsvar med regnskapslovens bestemmelser og god regnskapsskikk.

Datterselskap

Datterselskap vurderes etter kostmetoden i selskapsregnskapet. Investeringene er vurdert til anskaffelseskost med mindre nedskrivning har vært nødvendig. Det er foretatt nedskrivning til virkelig verdi når verdifall skyldes årsaker som ikke kan antas å være forbigående og det må anses nødvendig etter god regnskapsskikk. Nedskrivninger reverseres når grunnlag for nedskrivning ikke lenger er til stede. Utbytte inntektsføres samme år som det er avsatt i datterselskap.

Bruk av estimater

Utarbeidelsen av årsregnskapet i samsvar med regnskapsloven og god regnskapsskikk forutsetter at ledelsen benytter estimater og forutsetninger som påvirker resultatregnskapet og verdsettelsen av eiendeler og gjeld, samt opplysninger om usikre eiendeler og forpliktelser på balansedagen.

Klassifisering og vurdering av balanseposter

Omløpsmidler og kortsiktig gjeld omfatter poster som forfaller til betaling innen ett år etter balansedagen, samt poster som knytter seg til varekretsløpet. Øvrige poster er klassifisert som anleggsmidler/langsiktig gjeld.

Omløpsmidler vurderes til laveste av anskaffelseskost og virkelig verdi. Kortsiktig gjeld balanseføres til nominelt beløp på etableringstidspunktet.

Anleggsmidler vurderes til anskaffelseskost og nedskrives til virkelig verdi ved verdifall som ikke forventes å være forbigående. Anleggsmidler med begrenset økonomisk levetid avskrives planmessig. Langsiktig gjeld balanseføres til nominelt beløp på etableringstidspunktet.

Fordringer

Kundefordringer og andre fordringer er oppført i balansen til pålydende etter fradrag for avsetning til forventet tap. Avsetning til tap gjøres på grunnlag av individuelle vurderinger av de enkelte fordringene.

Salgsinntekter

Tjenester inntektsføres i takt med utførelsen.

Skatt

Fra 01.01.2024 skattlegges selskapet i henhold rederibeskatningsreglene.

Rederibeskattede foretak blir ikke skattlagt for netto driftsresultat. Skattegrunnlaget for rederibeskattede foretak er netto finansinntekter og eventuelt tillegg for høy egenkapital. Netto finans fremkommer som nettobeløpet av renteinntekter og andre finanskostnader/finansinntekter. Rentekostnader kan fratrekkes forholdsmessig, basert på brøken finansaktiva/totalkapital. Finansaktiva består hovedsaklig av selskapets omløpsmidler. Totalkapitalen er summen av selskapets eiendeler.

Beregnet skattekostnad basert på ovennevnte regelsett, kostnadsføres som skattekostnad. I tillegg resultatføres endringen i utsatt skatt/skattefordel. Grunnlaget for utsatt skatt/skattefordel beregnes som forskjellen mellom regnskapsmessige og skattemessige verdier knyttet til eiendeler og gjeld som vil påvirke skattegrunnlaget i fremtidige perioder.

Ved beregning av midlertidige forskjeller er det lagt til grunn at bare deler av de midlertidige forskjellene vil påvirke det fremtidige skattepliktige resultatet, basert på forholdstallet finansaktiva/totalkapital. Fremførbart underskudd medregnes med fulle verdier. Beregnet forholdstall ved utløpet av hver regnskapsperiode er lagt til grunn ved beregningen.

Balanseføring av utsatt skattefordel skjer dersom selskapet antar at denne fordelen kan benyttes til å utligne fremtidig betalbar skatt. Dersom fremtidig betalbar skatt ikke er sannsynlig, unnlates balanseføring av utsatt skattefordel.

Kontantstrømoppstilling og kontantekvivalenter

Selskapet benytter den indirekte modellen ved presentasjon av kontantstrømoppstillingen. Kontanter og kontantekvivalenter omfatter kontanter og bankinnskudd.



DocuSign Envelope ID: 4A7FF898-2E56-4B6F-877E-08FE89FF8662

Rem PSV Holding AS - noter til regnskapet for 2024

Note 1 Lønnskostnader, ansatte, godtgjørelser m.v.

Ytelser til ledende personer

Det er ikke avsatt eller utbetalt noe ytelser til daglig leder eller styret for 2024. Selskapet har ingen ansatte. Daglig leder er ansatt i Rem Maritime AS. Det er således ikke krav om pensjonsordning etter lov om foretakspensjon.

| Revisor | 2024 | 2023 |
|--|---------------|----------------|
| Lovpålagt revisjon | 52 000 | 84 000 |
| Teknisk bistand regnskap, noter og ligningspapirer | 44 000 | 40 000 |
| Andre attestasjonstjenester | - | 12 000 |
| Sum | 96 000 | 136 000 |

Beløp er eksklusive merverdiavgift.

Note 2 Datterselskap

| Selskap | Kontor | Eier-/ stemmeandel | Resultat 2024 | Egenkapital 31.12. | Bøkført verdi 31.12. |
|------------|----------|-----------------------|---------------|-----------------------|-------------------------|
| Rem PSV AS | Fosnavåg | 100 % | 61 951 154 | 393 652 799 | 420 000 000 |

Det er i 2024 foretatt reversering av tidligere års nedskrivning av aksjene i Rem PSV AS med MNOK 60 som utgjør resultatlinjen "Reversering av tidligere nedskrivning". Det ble tilsvarende i 2023 reversert MNOK 310. Rem PSV Holding AS har inntektsført MNOK 25 i konsernbidrag fra Rem PSV AS i 2024.

Note 3 Mellomværende og transaksjoner med nærstående

| | 2024 | 2023 |
|-------------------------------------|------------|-----------|
| Gjeld | | |
| Langsiktig gjeld til datterselskap | 4 330 999 | 4 040 085 |
| Fordringer | | |
| Fordring på konsernbidrag | 25 000 000 | - |
| Kortsiktig fordring konsern | 5 814 | 5 814 |
| Transaksjoner med nærstående | | |
| Rentekostnad på langsiktig gjeld | 170 914 | 162 409 |

Note 4 Kortsiktige fordringer

| Spesifikasjon av andre kortsiktige fordringer | 2024 | 2023 |
|---|-------------------|--------------|
| Fordringer konsern | 25 005 814 | 5 814 |
| Sum | 25 005 814 | 5 814 |

Note 5 Bundne midler

Midler på skattetrekkskonto utgjør kr. 333 per 31.12.2024



DocuSign Envelope ID: 4A7FF898-2E56-4B6F-877E-08FE89FF8662

Rem PSV Holding AS - noter til regnskapet for 2024

Note 6 Aksjekapital og aksjonærinformasjon

Aksjekapitalen består av:

| | Antall | Pålydende | Bokført |
|--------|------------|-----------|-------------|
| Aksjer | 10 000 000 | 10,02 | 100 200 000 |

Alle aksjer har lik stemmerett.

| Oversikt over aksjonærene pr 31.12: | Antall aksjer | Eier- og stemmeandel |
|-------------------------------------|-------------------|----------------------|
| Rem Offshore AS | 6 000 000 | 60 % |
| Vest Nord Group AS | 4 000 000 | 40 % |
| Totalt antall aksjer | 10 000 000 | 100 % |

Selskapet inngår i Rem Offshore Holding konsern. Morselskapet har forretningskontor Holmefjordvegen 8, 6090 Fosnavåg, hvor en kan få utlevert konsernregnskap der selskapet inngår.

Note 7 Egenkapital

| | Aksjekapital | Overkurs | Annen egenkapital (udekket tap) | Sum |
|---------------------------------|--------------------|-------------------|---------------------------------|--------------------|
| Egenkapital pr. 01.01. | 100 200 000 | 19 900 000 | 235 897 215 | 355 997 215 |
| Årets resultat | - | - | 84 698 462 | 84 698 462 |
| Avsatt utbytte | - | - | -20 000 000 | -20 000 000 |
| Egenkapital pr. 31.12.24 | 100 200 000 | 19 900 000 | 300 595 678 | 420 695 678 |



DocuSign Envelope ID: 4A7FF898-2E56-4B6F-877E-08FE89FF8662

Rem PSV Holding AS - noter til regnskapet for 2024

Note 8 Skatt

| | 2024 | 2023 |
|--|--------|--------------|
| Resultat før skatt | - | 309 663 880 |
| Regnskapsmessig reversering av tidligere nedskrivning aksjer i datterselskap | - | -309 999 999 |
| Årets beregnede skattepliktige finansresultat | -1 198 | - |
| Årets skattegrunnlag | -1 198 | -336 119 |
| Skattekostnaden består av følgende: | | |
| Betalbar skatt av årets skattegrunnlag | - | - |
| Endring utsatt skatt / utsatt skattefordel | - | - |
| Sum skattekostnad | - | - |
| Beregning av skattegrunnlag (finansinntekt) | | |
| Renteinntekter | 4 123 | - |
| Fradragsberettiget rentekostnader | -5 321 | - |
| Annen finanskostnad til fradrag | - | - |
| Sum | -1 198 | - |
| Midlertidige forskjeller | | |
| Underskudd til fremføring | -1 198 | -2 840 773 |
| Grunnlag for utsatt skatt | -1 198 | -2 840 773 |
| 22% utsatt skatt | -264 | -624 970 |
| Herav ikke balanseført utsatt skattefordel | 264 | 624 970 |
| Utsatt skatt i balansen | - | - |

Datterselskapet Rem PSV AS har trådt inn i rederiskatteordningen fra 01.01.2024. Som følge av konsernkrav har også morselskapet Rem PSV Holding AS trådt inn i ordningen fra 01.01.2024. Inntreden medfører ikke skatt for selskapet, underskudd til fremføring fra ordinær beskatning er bortfalt i forbindelse med inntreden.

Rentekostnader er fradragsberettiget basert på brøken finanskapital/total kapital, som beregnes som et gjennomsnitt av tall per 01.01. og 31.12. Per 31.12.2024 var dette forholdstallet 3,1%.

Utsatt skattefordel balanseføres ikke da det ikke anses overveiende sannsynlig at selskapet vil generere netto skattepliktig resultat i overskuelig fremtid eller få anvendt rentefradrag til fremføring.

Note 9 Pant og garantier

Selskapet har gitt morselskapsgarantier på vegne av Rem PSV AS i forbindelse med datterselskapets forpliktelser overfor långiver. Det er ikke beregnet garantiprovisjon.

Note 10 Hendelser etter balansedagen

Rem PSV Holding AS er morselskap i Rem PSV Holding konsern som ved utgangen av 2024 eier og driver tre PSV skip gjennom datterselskapet Rem PSV AS.

Selskapet er ikke kjent med noen juridiske tvisteforhold av vesentlig betydning for bedømmelse av selskapet. Det har ikke oppstått andre forhold etter balansedagen som krever opplysning i note.

Årsregnskapet for 2024 er avlagt under forutsetning om fortsatt drift.



DocuSign Envelope ID: 4A7FF898-2E56-4B6F-877E-08FE89FF8662

REM PSV HOLDING AS – Årsberetning 2024

Virksomhetens art og tilholdssted

Rem PSV Holding AS er morselskapet til Rem PSV AS. Rem PSV AS driver rederivirksomhet innenfor offshoresegmentet. I Rem PSV Holding er det ikke annen aktivitet enn investeringene som er gjort i datterselskapet.

Rem PSV AS har gjennom 2024 vært eier av de 4 PSV-skipene Rem Mira, Rem Mistral, Rem Cetus og Rem Insula. Samtlige av skipene har vært i drift gjennom hele året. Med unntak av Rem Mistral som har gått på en bareboat-kontrakt i Brasil, har samtlige skip operert på UK-sektor i Nordsjøen. Rem Mistral ble solgt i slutten av 2024.

Selskapet har sitt kontor i Fosnavåg i Herøy Kommune.

Fortsatt drift og hendelser etter balansedagen

Fremtidig utvikling i Rem PSV Holding avhenger helt og fullt sammen med utviklingen av datterselskapet Rem PSV AS.

Konsernet sin beskjeftigelsesstrategi er primært lengre kontrakter. Dette gir et forutsigbart inntjeningsbilde, og samtidig en stabilitet i driften som legger grunnlag for kontinuitet på mannskapssiden, og preventivt vedlikehold av skip og utstyr.

Kontraktssituasjonen er per nå som følger:

| | Skip | Befrakter | Periode |
|----|------------|-----------|----------------|
| 1. | Rem Mira | Serica | TC til 11/2026 |
| 2. | Rem Cetus | Apache | TC til 02/2026 |
| 3. | Rem Insula | Apache | TC til 12/2025 |

Rem PSV har en flåte som er moderne og skipene forventes fortsatt å være attraktive i markedet i mange år fremover. Rem PSV AS har tilfredsstillende kontraktsdekning på sine skip og mottatte meglertakster viser betydelige merverdier i forhold til bokført verdi på skipene i selskapet. Selskapets gjeld er under refinansiering og forventes refinansiert innen utløp på dagens gjeld som er ultimo april 2025.

Årsregnskapet for 2024 er avlagt under forutsetning om fortsatt drift.

Helse, miljø og sikkerhet

Konsernet har et klart mål om å operere sine skip uten personskader og skader på ytre miljø. Disse målene er definert i virksomhetens styringssystem som i løpet av 2018 ble sertifisert innenfor ISO 9001/14001.

Det pågår et kontinuerlig arbeid med å styrke fokus på helse, miljø og sikkerhet både til sjøs og på kontoret. Det arbeides også kontinuerlig for å nå definerte mål og for å møte kundenes forventninger til leveransen.

Det har gjennom året vært rapportert 0 (0) personskader som har medført fravær. Totalfrekvensen for alle rapporterte skader (TRCF) var 0 (0).



DocuSign Envelope ID: 4A7FF898-2E56-4B6F-877E-08FE89FF8662

Ytre miljø

Konsernet driver sin virksomhet innenfor de krav og retningslinjer som gjelder til enhver tid for å hindre skader på det ytre miljø. Det finnes rutiner og utstyr for å begrense virkningen av eventuelle uønskede utslipp. Det har ikke vært hendelser som har medført oljeutslipp på sjøen gjennom året. Rem PSV Holding sin drift påvirker ikke det ytre miljø.

Arbeidsmiljø og personale

Selskapet har ikke egne ansatte da virksomheten utøves gjennom management avtale. Rem Maritime AS er manager, og levering av seilende personell inngår i management avtalene.

Likestilling

Konsernet har en lav andel kvinnelige ansatte, dette på nivå med næringen generelt. Hovedforklaringen er at tilgangen på kvinnelige seilende både i Norge og internasjonalt er svært begrenset. Målsettingen er å være en arbeidsplass der det råder full likestilling mellom kvinner og menn. Dette innebærer blant annet at det ikke skal forekomme forskjellsbehandling grunnet kjønn i saker som for eksempel lønn, avansement og rekruttering.

Redegjørelse for aktsomhetsvurderinger etter åpenhetsloven

Selskapet har etablert rutiner for hvordan vi forankrer arbeidet med menneskerettigheter. Rutinen omfatter konsernets arbeid for oppfyllelse av kravene som stilles i åpenhetsloven. Risikoen for brudd på grunnleggende menneskerettigheter og anstendige arbeidsforhold blir vurdert ut ifra bransje, aktuelle råvarer og land. Redegjørelsen er publisert på selskapets nettside www.remoffshore.no/hseq

Styreansvarsforsikring

Det er tegnet forsikring for styrets medlemmer og daglig leder for deres mulige erstatningsansvar overfor foretaket og tredjepersoner. Forsikringen dekker det rettslige erstatningsansvar styret eller styremedlemmet kan pådra seg under utøvelsen av styreverv, samt ansvaret som daglig leder kan pådra seg i rollen som daglig leder.

Forskning og utvikling

Konsernet har ingen pågående forsknings- og utviklingsaktiviteter.

Redegjørelse for årsregnskapet

Årsregnskapet er utarbeidet og avlagt i tråd med norsk lov og god regnskapsskikk (NGAAP). Resultatregnskapet for konsernet består av Rem PSV Holding AS og Rem PSV AS.

Morselskap

Selskapet hadde ikke inntekter av betydning hverken i 2024 eller 2023. Driftskostnadene beløp seg til MNOK 0,1 (0,2). Resultat av finansposter ble MNOK 84,8 (MNOK 309,8). Årets finansinntekt består i all hovedsak av reversering av nedskrivninger av aksjene i Rem PSV AS og inntektsført konsernbidrag fra Rem PSV AS. Resultat før og etter skatt blir et overskudd på MNOK 84,7 (MNOK 309,7). 20 millioner avsettes som ordinært utbytte. Resterende overføres til annen egenkapital.

Selskapets eiendeler består i all hovedsak av investering i datterselskaper og selskapets total kapital var MNOK 445 (MNOK 360) ved utgangen av året.

Selskapets bokførte egenkapital utgjorde MNOK 420,7 (MNOK 356)



DocuSign Envelope ID: 4A7FF898-2E56-4B6F-877E-08FE89FF8662

Konsernet

Omsetning i konsernet ble MNOK 293,6 (MNOK 170,3). EBITDA ble MNOK 207,4 (MNOK 94,4), og resultat før og etter skatt MNOK 62 (MNOK 324,8)

Selskapet solgte i 2024 skipet Rem Mistral for MNOK 152,5. Regnskapsmessig gevinst ved salg av skipet var MNOK 1,2. Innbetalingen ved salget gikk utelukkende til nedbetaling av gjeld til kredittinstitusjoner.

Konsernets skip er bokført til MNOK 638,1 (MNOK 827,3). Omløpsmidlene i konsernet var MNOK 93,5 (MNOK 45,1), hvorav betalingsmidler utgjør MNOK 45,7 (MNOK 24,6). Bokført egenkapital er MNOK 394,3 (MNOK 352,7), tilsvarende en egenkapitalandel på 53,9% (40,4%). Rentebærende gjeld utgjør MNOK 299,6 (MNOK 490,5).

Kontantstrømmen fra operasjonelle aktiviteter var MNOK 130,4 (MNOK 36,2). Kontantstrømmen fra investeringsaktiviteter utgjør MNOK 136,7 (MNOK -31,9) og fra finansieringsaktiviteter MNOK -246 (MNOK -20,9). Konsernets likviditetsbeholdning var MNOK 45,7 (MNOK 24,6) ved utgangen av året.

Finansiering og kapitalstruktur

Rem PSV har finansiert virksomheten gjennom langsiktige lån fra Eksportfinansiering Norge (Eksfin) garantert av DNB. Samtlige lån er i GBP. Dette er med på å redusere valutarisikoen i selskapet da inntektene også hovedsakelig er i GBP.

Selskapets gjeld er under refinansiering og forventes refinansiert innen utløp på dagens gjeld som er ultimo april 2025. Se note 10 i konsernregnskapet for ytterligere informasjon om covenants.

Finansiell risiko

Renterisiko

Selskapets langsiktige lån forrentes med flytende rente. Det er således en eksponering mot fremtidige rentebevegelser.

Valutarisiko

Skipenes inntjening er i hovedsak i GBP. Pantelånene er i GBP. Løpende driftskostnader har et stort innslag av NOK og EUR. Pr. 31.12.2024 har selskapet delvis valutasikret fremtidig kontantstrøm, se nærmere i note 6 i konsernregnskapet

Kredittrisiko

Selskapet har i utgangspunktet en begrenset kredittrisiko da kontrakter er gjort mot etablerte aktører med god underliggende soliditet og betalingsevne.

Likviditetsrisiko

Basert på dagens inntjening og driftskostnadsnivå forventes det positiv kontantstrøm også gjennom 2025. Selskapet har god evne til å betjene sine finansielle forpliktelser.




DocuSign Envelope ID: 4A7FF898-2E56-4B6F-877E-08FE89FF8662

Fosnavåg, 25.04.2025

DocuSigned by:

CF24DB64699E445...
Åge Remøy
Styrets leder

DocuSigned by:

29DD0E0B681A453...
Christian Østervold
Styremedlem

DocuSigned by:

A1BD65665DC8407...
Lars Conradi Andersen
Daglig leder



Til generalforsamlingen i Rem PSV Holding AS

Uavhengig revisors beretning

Konklusjon

Vi har revidert årsregnskapet for Rem PSV Holding AS, som består av:

- selskapsregnskapet, som består av balanse per 31. desember 2024, resultatregnskap og kontantstrømoppstilling for regnskapsåret avsluttet per denne datoen og noter til årsregnskapet, herunder et sammendrag av viktige regnskapsprinsipper, og
- konsernregnskapet, som består av balanse per 31. desember 2024, resultatregnskap og kontantstrømoppstilling for regnskapsåret avsluttet per denne datoen og noter til årsregnskapet, herunder et sammendrag av viktige regnskapsprinsipper.

Etter vår mening

- oppfyller årsregnskapet gjeldende lovkrav,
- gir selskapsregnskapet et rettviseende bilde av selskapets finansielle stilling per 31. desember 2024 og av dets resultater og kontantstrømmer for regnskapsåret avsluttet per denne datoen i samsvar med regnskapslovens regler og god regnskapsskikk i Norge, og
- gir konsernregnskapet et rettviseende bilde av konsernets finansielle stilling per 31. desember 2024 og av dets resultater og kontantstrømmer for regnskapsåret avsluttet per denne datoen i samsvar med regnskapslovens regler og god regnskapsskikk i Norge.

Grunnlag for konklusjonen

Vi har gjennomført revisjonen i samsvar med International Standards on Auditing (ISA-ene). Våre oppgaver og plikter i henhold til disse standardene er beskrevet nedenfor under *Revisors oppgaver og plikter ved revisjonen av årsregnskapet*. Vi er uavhengige av selskapet og konsernet i samsvar med kravene i relevante lover og forskrifter i Norge og International Code of Ethics for Professional Accountants (inkludert internasjonale uavhengighetsstandarder) utstedt av International Ethics Standards Board for Accountants (IESBA-reglene), og vi har overholdt våre øvrige etiske forpliktelser i samsvar med disse kravene. Innhentet revisjonsbevis er etter vår vurdering tilstrekkelig og hensiktsmessig som grunnlag for vår konklusjon.

Øvrig informasjon

Styret og daglig leder (ledelsen) er ansvarlige for informasjonen i årsberetningen. Øvrig informasjon omfatter informasjon i årsrapporten bortsett fra årsregnskapet og den tilhørende revisjonsberetningen. Vår konklusjon om årsregnskapet ovenfor dekker ikke informasjonen i årsberetningen.

I forbindelse med revisjonen av årsregnskapet er det vår oppgave å lese årsberetningen. Formålet er å vurdere hvorvidt det foreligger vesentlig inkonsistens mellom årsberetningen og årsregnskapet og den kunnskap vi har opparbeidet oss under revisjonen av årsregnskapet, eller hvorvidt informasjon i årsberetningen ellers fremstår som vesentlig feil. Vi har plikt til å rapportere dersom årsberetningen fremstår som vesentlig feil. Vi har ingenting å rapportere i så henseende.

Basert på kunnskapen vi har opparbeidet oss i revisjonen, mener vi at årsberetningen

- er konsistent med årsregnskapet og
- inneholder de opplysninger som skal gis i henhold til gjeldende lovkrav.

Ledelsens ansvar for årsregnskapet

Ledelsen er ansvarlig for å utarbeide årsregnskapet og for at det gir et rettviseende bilde i samsvar med regnskapslovens regler og god regnskapsskikk i Norge. Ledelsen er også ansvarlig for slik intern kontroll som den finner nødvendig for å kunne utarbeide et årsregnskap som ikke inneholder vesentlig feilinformasjon, verken som følge av misligheter eller utilsiktede feil.

PricewaterhouseCoopers AS, Torgallmenningen 14, 5014 Bergen, P.O. Box 3984 - Sandviken, NO-5835 Bergen
T: 02316, org. no.: 987 009 713 MVA, www.pwc.no
Statsautoriserte revisorer, medlemmer av Den norske Revisorforening og autorisert regnskapsførerselskap




Ved utarbeidelsen av årsregnskapet er ledelsen ansvarlig for å ta standpunkt til selskapets og konsernets evne til fortsatt drift og opplyse om forhold av betydning for fortsatt drift. Forutsetningen om fortsatt drift skal legges til grunn for årsregnskapet så lenge det ikke er sannsynlig at virksomheten vil bli avvirket.

Revisors oppgaver og plikter ved revisjonen av årsregnskapet

Vårt mål er å oppnå betryggende sikkerhet for at årsregnskapet som helhet ikke inneholder vesentlig feilinformasjon, verken som følge av misligheter eller utilsiktede feil, og å avgi en revisjonsberetning som inneholder vår konklusjon. Betryggende sikkerhet er en høy grad av sikkerhet, men ingen garanti for at en revisjon utført i samsvar med ISA-ene, alltid vil avdekke vesentlig feilinformasjon. Feilinformasjon kan oppstå som følge av misligheter eller utilsiktede feil. Feilinformasjon er å anse som vesentlig dersom den enkeltvis eller samlet med rimelighet kan forventes å påvirke de økonomiske beslutningene som brukerne foretar på grunnlag av årsregnskapet. For videre beskrivelse av revisors oppgaver og plikter vises det til: <https://revisorforeningen.no/revisionsberetninger>

Bergen, 25. april 2025

PricewaterhouseCoopers AS


Ole Martin Waage
Statsautorisert revisor