



## ÅRSREGNSKAPET FOR REGNSKAPSÅRET 2024 - GENERELL INFORMASJON

### Enheten

Organisasjonsnummer: 988 822 833  
Organisasjonsform: Aksjeselskap  
Foretaksnavn: BALLARI RINDAL AS  
Forretningsadresse: c/o Bjørn Rune Rindal  
Kahrs gate 10  
3510 HØNEFOSS

### Regnskapsår

Årsregnskapets periode: 01.01.2024 - 31.12.2024

### Konsern

Morselskap i konsern: Nei

### Regnskapsregler

Regler for små foretak benyttet: Ja  
Benyttet ved utarbeidelsen av årsregnskapet til selskapet: Regnskapslovens alminnelige regler

### Årsregnskapet fastsatt av kompetent organ

Bekreftet av representant for selskapet: Hanne Voje Heieren  
Dato for fastsettelse av årsregnskapet: 26.05.2025

### Grunnlag for avgivelse

År 2024: Årsregnskapet er elektronisk innlevert  
År 2023: Tall er hentet fra elektronisk innlevert årsregnskap fra 2024

*Det er ikke krav til at årsregnskapet m.v. som sendes til Regnskapsregisteret er undertegnet. Kontrollen på at dette er utført ligger hos revisor/enhetens øverste organ. Sikkerheten ivaretas ved at innsender har rolle/rettighet for innsending av årsregnskapet via Altinn, og ved at det bekreftes at årsregnskapet er fastsatt av kompetent organ.*

Brønnøysundregistrene, 21.04.2026



### Resultatregnskap

| Beløp i: NOK  | Note | 2024              | 2023             |
|---|------|-------------------|------------------|
| <b>RESULTATREGNSKAP</b>                               |      |                   |                  |
| <b>Inntekter</b>                                      |      |                   |                  |
| Annen driftsinntekt                                   |      |                   | 1 284 333        |
| <b>Sum inntekter</b>                                  |      |                   | <b>1 284 333</b> |
| <b>Kostnader</b>                                      |      |                   |                  |
| Varekostnad   |      |                   | 107 954          |
| Lønnskostnad  | 2    | 41 912            | 0                |
| Avskrivning   |      |                   | 7 676            |
| Annen driftskostnad                                   |      | 29 726            | 123 281          |
| <b>Sum kostnader</b>                                  |      | <b>71 638</b>     | <b>238 911</b>   |
| <b>Driftsresultat</b>                                 |      | <b>-71 638</b>    | <b>1 045 422</b> |
| <b>Finansinntekter og finanskostnader</b>             |      |                   |                  |
| Inntekt på inv. i datterselskap og tilknyttet selskap |      | 3 723 052         | 411 402          |
| Gevinst ved realisasjon av aksjer                     | 3    | 3 723 052         | 411 402          |
| Annen finansinntekt                                   | 4    | 1 138 825         | 1 316 148        |
| Verdiendr. finansielle instrumenter, virkelig verdi   | 4    | 1 875 832         | -184 957         |
| <b>Sum finansinntekter</b>                            |      | <b>10 460 761</b> | <b>1 953 995</b> |
| Annen finanskostnad                                   |      | 157 871           | 136 313          |
| <b>Sum finanskostnader</b>                            |      | <b>157 871</b>    | <b>136 313</b>   |
| <b>Netto finans</b>                                   |      | <b>6 579 838</b>  | <b>1 406 280</b> |
| <b>Ordinært resultat før skattekostnad</b>            |      | <b>6 508 200</b>  | <b>2 451 702</b> |
| Skattekostnad på ordinært resultat                    | 5    | 42 990            | 226 994          |
| <b>Ordinært resultat etter skattekostnad</b>          |      | <b>6 465 210</b>  | <b>2 224 708</b> |
| <b>Årsresultat</b>                                    |      | <b>6 465 210</b>  | <b>2 224 708</b> |
| <b>Overføringer og disponeringer</b>                  |      |                   |                  |
| Tilleggsutbytte                                       | 6    | 1 600 000         | 1 624 708        |
| Overføringer annen egenkapital                        | 6    | 4 865 210         | 600 000          |
| <b>Sum overføringer og disponeringer</b>              |      | <b>6 465 210</b>  | <b>2 224 708</b> |



## Resultatregnskap

| <b>Beløp i: NOK</b> | <b>Note</b> | <b>2024</b> | <b>2023</b> |
|---------------------|-------------|-------------|-------------|
|---------------------|-------------|-------------|-------------|

---



## Balanse

| Beløp i: NOK  | Note | 2024              | 2023              |
|---|------|-------------------|-------------------|
| <b>BALANSE - EIENDELER</b>                                  |      |                   |                   |
| <b>Anleggsmidler</b>  |      |                   |                   |
| <b>Immaterielle eiendeler</b>                               |      |                   |                   |
| <b>Finansielle anleggsmidler</b>                            |      |                   |                   |
| Investeringer i tilknyttet selskap                          | 3    |                   | 1 500 000         |
| Lån til tilknyttet selskap og felles kontrollert virksomhet | 3    |                   | 1 000 000         |
| <b>Sum finansielle anleggsmidler</b>                        |      |                   | <b>2 500 000</b>  |
| <b>Sum anleggsmidler</b>                                    |      | <b>0</b>          | <b>2 500 000</b>  |
| <b>Omløpsmidler</b>   |      |                   |                   |
| <b>Varer</b>  |      |                   |                   |
| <b>Fordringer</b>   |      |                   |                   |
| Kundefordringer   |      | 4 500 000         |                   |
| Andre fordringer  |      |                   | 62 730            |
| <b>Sum fordringer</b>                                       |      | <b>4 500 000</b>  | <b>62 730</b>     |
| <b>Investeringer</b>  |      |                   |                   |
| Markedsbaserte aksjer                                       | 4    | 19 609 723        | 17 754 968        |
| <b>Sum investeringer</b>                                    |      | <b>19 609 723</b> | <b>17 754 968</b> |
| <b>Bankinnskudd, kontanter og lignende</b>                  |      |                   |                   |
| <b>Sum bankinnskudd, kontanter og lignende</b>              | 2    | <b>2 522 851</b>  | <b>1 536 201</b>  |
| <b>Sum omløpsmidler</b>                                     |      | <b>26 632 574</b> | <b>19 353 899</b> |
| <b>SUM EIENDELER</b>  |      | <b>26 632 574</b> | <b>21 853 899</b> |
| <b>BALANSE - EGENKAPITAL OG GJELD</b>                       |      |                   |                   |
| <b>Egenkapital</b>  |      |                   |                   |
| <b>Innskutt egenkapital</b>                                 |      |                   |                   |
| Aksjekapital  | 6    | 100 000           | 100 000           |



## Balanse

| <b>Beløp i: NOK</b>                      | <b>Note</b> | <b>2024</b>       | <b>2023</b>       |
|--|-------------|-------------------|-------------------|
| Overkurs                                 | 6           | 1 596             | 1 596             |
| <b>Sum innskutt egenkapital</b>          |             | <b>101 596</b>    | <b>101 596</b>    |
| <b>Opptjent egenkapital</b>              |             |                   |                   |
| Avsatt utbytte                           |             | 1 600 000         | 1 624 708         |
| Annen egenkapital                        | 6           | 24 763 613        | 19 898 404        |
| <b>Sum opptjent egenkapital</b>          |             | <b>24 763 613</b> | <b>19 898 404</b> |
| <b>Sum egenkapital</b>                   |             | <b>24 865 209</b> | <b>20 000 000</b> |
| <b>Gjeld</b>                             |             |                   |                   |
| <b>Langsiktig gjeld</b>                  |             |                   |                   |
| Utsatt skatt                             | 5           | 100 892           | 105 625           |
| <b>Sum avsetninger for forpliktelser</b> |             | <b>100 892</b>    | <b>105 625</b>    |
| <b>Annen langsiktig gjeld</b>            |             |                   |                   |
| <b>Sum langsiktig gjeld</b>              |             | <b>100 892</b>    | <b>105 625</b>    |
| <b>Kortsiktig gjeld</b>                  |             |                   |                   |
| Leverandørgjeld                          |             | 4 172             | 2 197             |
| Betalbar skatt                           | 5           | 47 723            | 121 369           |
| Skyldige offentlige avgifter             |             | 11 178            |                   |
| Annen kortsiktig gjeld                   |             | 3 400             |                   |
| <b>Sum kortsiktig gjeld</b>              |             | <b>1 666 473</b>  | <b>1 748 274</b>  |
| <b>Sum gjeld</b>                         |             | <b>1 767 365</b>  | <b>1 853 899</b>  |
| <b>SUM EGENKAPITAL OG GJELD</b>          |             | <b>26 632 574</b> | <b>21 853 899</b> |



## Brønnøysundregistrene

### ÅRSREGNSKAP FOR REGNSKAPSÅRET 2024 - GENERELL INFORMASJON

Journalnummer: 2025 499642

#### Enheten

Organisasjonsnummer: 988 822 833  
Organisasjonsform: Aksjeselskap  
Foretaksnavn: BALLARI RINDAL AS  
Forretningsadresse: c/o Bjørn Rune Rindal  
Kahrs gate 10  
3510 HØNEFOSS

#### Regnskapsår

Årsregnskapets periode: 01.01.2024 - 31.12.2024

#### Konsern

Morselskap i konsern: Nei

#### Regnskapsregler

Regler for små foretak benyttet: Ja  
Benyttet ved utarbeidelsen av  
årsregnskapet til selskapet: Regnskapslovens alminnelige regler

#### Årsregnskapet fastsatt av kompetent organ

Bekreftet av representant for selskapet: Hanne Voje Heieren  
Dato for fastsettelse av årsregnskapet: 26.05.2025

#### Revisjon

Selskapet har besluttet at årsregnskapet  
ikke skal revideres: Ja  
Årsregnskapet er utarbeidet av ekstern  
autorisert regnskapsfører: Ja  
Ekstern autorisert regnskapsfører har i  
løpet av regnskapsåret bistått ved den  
løpende regnskapsføringen eller utført  
andre tjenester for selskapet enn å  
utarbeide årsregnskapet: Ja

#### Grunnlag for avgivelse

År 2024: Årsregnskap er elektronisk innlevert.  
År 2023: Tall er hentet fra elektronisk innlevert årsregnskap fra 2024.

*Det er ikke krav til at årsregnskapet m.v. som sendes til Regnskapsregisteret er undertegnet. Kontrollen på at dette er utført ligger hos revisor/enhetens øverste organ. Sikkerheten ivaretas ved at innsender har rolle/rettighet for innsending av årsregnskapet via Altinn, og ved at det bekreftes at årsregnskapet er fastsatt av kompetent organ.*

Brønnøysundregistrene, 02.06.2025

---

Brønnøysundregistrene  
Postadresse: Postboks 900, 8910 Brønnøysund  
Telefon: 75 00 75 00  
E-post: firmapost@brreg.no Internett: www.brreg.no  
Organisasjonsnummer: 974 760 673



Organisasjonsnr: 988 822 833  
BALLARI RINDAL AS

## RESULTATREGNSKAP

| Beløp i: NOK  | Note | 2024              | 2023             |
|---|------|-------------------|------------------|
| <b>RESULTATREGNSKAP</b>                               |      |                   |                  |
| <b>Inntekter</b>                                      |      |                   |                  |
| Annen driftsinntekt                                   |      |                   | 1 284 333        |
| <b>Sum inntekter</b>                                  |      |                   | <b>1 284 333</b> |
| <b>Kostnader</b>                                      |      |                   |                  |
| Varekostnad   |      |                   | 107 954          |
| Lønnskostnad  | 2    | 41 912            | 0                |
| Avskrivning   |      |                   | 7 676            |
| Annen driftskostnad                                   |      | 29 726            | 123 281          |
| <b>Sum kostnader</b>                                  |      | <b>71 638</b>     | <b>238 911</b>   |
| <b>Driftsresultat</b>                                 |      | <b>-71 638</b>    | <b>1 045 422</b> |
| <b>Finansinntekter og finanskostnader</b>             |      |                   |                  |
| Inntekt på inv. i datterselskap og tilknyttet selskap |      | 3 723 052         | 411 402          |
| Gevinst ved realisasjon av aksjer                     | 3    | 3 723 052         | 411 402          |
| Annen finansinntekt                                   | 4    | 1 138 825         | 1 316 148        |
| Verdiendr. finansielle instrumenter, virkelig verdi   | 4    | 1 875 832         | -184 957         |
| <b>Sum finansinntekter</b>                            |      | <b>10 460 761</b> | <b>1 953 995</b> |
| Annen finanskostnad                                   |      | 157 871           | 136 313          |
| <b>Sum finanskostnader</b>                            |      | <b>157 871</b>    | <b>136 313</b>   |
| <b>Netto finans</b>                                   |      | <b>6 579 838</b>  | <b>1 406 280</b> |
| <b>Ordinært resultat før skattekostnad</b>            |      |                   |                  |
| <b>Skattekostnad</b>                                  |      | <b>6 508 200</b>  | <b>2 451 702</b> |
| Skattekostnad på ordinært resultat                    | 5    | 42 990            | 226 994          |
| <b>Ordinært resultat etter skattekostnad</b>          |      | <b>6 465 210</b>  | <b>2 224 708</b> |
| <b>Årsresultat</b>                                    |      | <b>6 465 210</b>  | <b>2 224 708</b> |
| <b>Overføringer og disponeringer</b>                  |      |                   |                  |
| Tilleggsutbytte                                       | 6    | 1 600 000         | 1 624 708        |
| Overføringer annen egenkapital                        | 6    | 4 865 210         | 600 000          |
| <b>Sum overføringer og disponeringer</b>              |      | <b>6 465 210</b>  | <b>2 224 708</b> |



Organisasjonsnr: 988 822 833  
BALLARI RINDAL AS

## BALANSE

| Beløp i: NOK | Note | 2024 | 2023 |
|--------------|------|------|------|
|--------------|------|------|------|

### BALANSE - EIENDELER

#### Anleggsmidler Immaterielle eiendeler

#### Finansielle anleggsmidler

|   |   |          |                  |
|---|---|----------|------------------|
| Investeringer i tilknyttet selskap                          | 3 |          | 1 500 000        |
| Lån til tilknyttet selskap og felles kontrollert virksomhet | 3 |          | 1 000 000        |
| <b>Sum finansielle anleggsmidler</b>                        |   |          | <b>2 500 000</b> |
| <b>Sum anleggsmidler</b>                                    |   | <b>0</b> | <b>2 500 000</b> |

#### Omløpsmidler Varer

#### Fordringer

|                       |  |                  |               |
|-----------------------|--|------------------|---------------|
| Kundefordringer       |  | 4 500 000        |               |
| Andre fordringer      |  |                  | 62 730        |
| <b>Sum fordringer</b> |  | <b>4 500 000</b> | <b>62 730</b> |

#### Investeringer

|                          |   |                   |                   |
|--------------------------|---|-------------------|-------------------|
| Markedsbaserte aksjer    | 4 | 19 609 723        | 17 754 968        |
| <b>Sum investeringer</b> |   | <b>19 609 723</b> | <b>17 754 968</b> |

#### Bankinnskudd, kontanter og lignende

|   |   |           |           |
|---|---|-----------|-----------|
| Sum bankinnskudd, kontanter og lignende | 2 | 2 522 851 | 1 536 201 |
|---|---|-----------|-----------|

|                         |  |                   |                   |
|-------------------------|--|-------------------|-------------------|
| <b>Sum omløpsmidler</b> |  | <b>26 632 574</b> | <b>19 353 899</b> |
|-------------------------|--|-------------------|-------------------|

|                      |  |                   |                   |
|----------------------|--|-------------------|-------------------|
| <b>SUM EIENDELER</b> |  | <b>26 632 574</b> | <b>21 853 899</b> |
|----------------------|--|-------------------|-------------------|

### BALANSE - EGENKAPITAL OG GJELD

#### Egenkapital

#### Innskutt egenkapital

|                                 |   |                |                |
|---------------------------------|---|----------------|----------------|
| Aksjekapital                    | 6 | 100 000        | 100 000        |
| Overkurs                        | 6 | 1 596          | 1 596          |
| <b>Sum innskutt egenkapital</b> |   | <b>101 596</b> | <b>101 596</b> |

#### Opptjent egenkapital

|                   |   |            |            |
|-------------------|---|------------|------------|
| Avsatt utbytte    |   | 1 600 000  | 1 624 708  |
| Annen egenkapital | 6 | 24 763 613 | 19 898 404 |

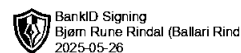


|  |   |                   |                   |
|--|---|-------------------|-------------------|
| <b>Sum opptjent egenkapital</b>          |   | <b>24 763 613</b> | <b>19 898 404</b> |
| <b>Sum egenkapital</b>                   |   | <b>24 865 209</b> | <b>20 000 000</b> |
| <b>Gjeld</b>                             |   |                   |                   |
| <b>Langsiktig gjeld</b>                  |   |                   |                   |
| Utsatt skatt                             | 5 | 100 892           | 105 625           |
| <b>Sum avsetninger for forpliktelses</b> |   | <b>100 892</b>    | <b>105 625</b>    |
| <b>Annen langsiktig gjeld</b>            |   |                   |                   |
| <b>Sum langsiktig gjeld</b>              |   | <b>100 892</b>    | <b>105 625</b>    |
| <b>Kortsiktig gjeld</b>                  |   |                   |                   |
| Leverandørgjeld                          |   | 4 172             | 2 197             |
| Betalbar skatt                           | 5 | 47 723            | 121 369           |
| Skyldige offentlige avgifter             |   | 11 178            |                   |
| Annen kortsiktig gjeld                   |   | 3 400             |                   |
| <b>Sum kortsiktig gjeld</b>              |   | <b>1 666 473</b>  | <b>1 748 274</b>  |
| <b>Sum gjeld</b>                         |   | <b>1 767 365</b>  | <b>1 853 899</b>  |
| <b>SUM EGENKAPITAL OG GJELD</b>          |   | <b>26 632 574</b> | <b>21 853 899</b> |





**Ballari Rindal AS**  
Org.nr: 988 822 833



## Årsrapport for 2024

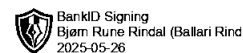
### Årsregnskap

- Resultatregnskap
- Balanse
- Noter



## Ballari Rindal AS

Org.nr: 988 822 833



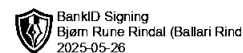
### Resultatregnskap 01.01-31.12

|   | Note | 2024             | 2023             |
|---|------|------------------|------------------|
| <b>Driftsinntekter</b>                              |      |                  |                  |
| Annen driftsinntekt                                 |      | 0                | 1 284 333        |
| Sum driftsinntekter                                 |      | <u>0</u>         | <u>1 284 333</u> |
| <b>Driftskostnader</b>                              |      |                  |                  |
| Varekostnad   |      | 0                | 107 954          |
| Lønnskostnad  | 2    | 41 912           | 0                |
| Avskrivning   |      | 0                | 7 676            |
| Annen driftskostnad                                 |      | 29 726           | 123 281          |
| Sum driftskostnader                                 |      | <u>71 638</u>    | <u>238 911</u>   |
| Driftsresultat                                      |      | <u>-71 638</u>   | <u>1 045 422</u> |
| <b>Finansinntekter og finanskostnader</b>           |      |                  |                  |
| Gevinst ved realisasjon av aksjer                   | 3    | 3 723 052        | 411 402          |
| Annen finansinntekt                                 | 4    | 1 138 825        | 1 316 148        |
| Verdiendr. finansielle instrumenter, virkelig verdi | 4    | 1 875 832        | -184 957         |
| Annen finanskostnad                                 |      | 157 871          | 136 313          |
| Netto finansposter                                  |      | <u>6 579 838</u> | <u>1 406 280</u> |
| Ordinært resultat før skattekostnad                 |      | <u>6 508 200</u> | <u>2 451 702</u> |
| Skattekostnad på ordinært resultat                  | 5    | <u>42 990</u>    | <u>226 994</u>   |
| <b>Årsresultat</b>                                  |      | <u>6 465 210</u> | <u>2 224 708</u> |
| <b>Overføringer og disponeringer</b>                |      |                  |                  |
| Tilleggsutbytte                                     | 6    | 1 600 000        | 1 624 708        |
| Overføringer annen egenkapital                      | 6    | 4 865 210        | 600 000          |
| Sum disponert                                       |      | <u>6 465 210</u> | <u>2 224 708</u> |



## Ballari Rindal AS

Org.nr: 988 822 833



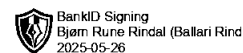
### Balanse pr. 31. desember

|   | Note | 2024              | 2023              |
|---|------|-------------------|-------------------|
| <b>Anleggsmidler</b>  |      |                   |                   |
| <i>Finansielle anleggsmidler</i>                            |      |                   |                   |
| Investeringer i tilknyttet selskap                          | 3    | 0                 | 1 500 000         |
| Lån til tilknyttet selskap og felles kontrollert virksomhet | 3    | 0                 | 1 000 000         |
| Sum finansielle anleggsmidler                               |      | <u>0</u>          | <u>2 500 000</u>  |
| Sum anleggsmidler   |      | <u>0</u>          | <u>2 500 000</u>  |
| <b>Omløpsmidler</b>   |      |                   |                   |
| <i>Fordringer</i>   |      |                   |                   |
| Kundefordringer   |      | 4 500 000         | 0                 |
| Andre fordringer  |      | <u>0</u>          | <u>62 730</u>     |
| Sum fordringer  |      | <u>4 500 000</u>  | <u>62 730</u>     |
| <i>Investeringer</i>  |      |                   |                   |
| Markedsbaserte aksjer                                       | 4    | <u>19 609 723</u> | <u>17 754 968</u> |
| Sum investeringer   |      | <u>19 609 723</u> | <u>17 754 968</u> |
| Bankinnskudd, kontanter og lignende                         | 2    | <u>2 522 851</u>  | <u>1 536 201</u>  |
| Sum omløpsmidler  |      | <u>26 632 574</u> | <u>19 353 899</u> |
| Sum eiendeler   |      | <u>26 632 574</u> | <u>21 853 899</u> |



## Ballari Rindal AS

Org.nr: 988 822 833



### Balanse pr. 31. desember

|                                      | Note | 2024              | 2023              |
|--------------------------------------|------|-------------------|-------------------|
| <b>Egenkapital</b>                   |      |                   |                   |
| <i>Innskutt egenkapital</i>          |      |                   |                   |
| Aksjekapital                         | 6    | 100 000           | 100 000           |
| Overkurs                             | 6    | 1 596             | 1 596             |
| Sum innskutt egenkapital             |      | <u>101 596</u>    | <u>101 596</u>    |
| <i>Opptjent egenkapital</i>          |      |                   |                   |
| Annen egenkapital                    | 6    | <u>24 763 613</u> | <u>19 898 404</u> |
| Sum opptjent egenkapital             |      | <u>24 763 613</u> | <u>19 898 404</u> |
| Sum egenkapital                      |      | <u>24 865 209</u> | <u>20 000 000</u> |
| <b>Gjeld</b>                         |      |                   |                   |
| <i>Avsetninger for forpliktelser</i> |      |                   |                   |
| Utsatt skatt                         | 5    | <u>100 892</u>    | <u>105 625</u>    |
| Sum avsetning for forpliktelser      |      | <u>100 892</u>    | <u>105 625</u>    |
| <i>Kortsiktig gjeld</i>              |      |                   |                   |
| Leverandørgjeld                      |      | 4 172             | 2 197             |
| Betalbar skatt                       | 5    | 47 723            | 121 369           |
| Skyldige offentlige avgifter         |      | 11 178            | 0                 |
| Utbytte                              |      | 1 600 000         | 1 624 708         |
| Annen kortsiktig gjeld               |      | <u>3 400</u>      | <u>0</u>          |
| Sum kortsiktig gjeld                 |      | <u>1 666 473</u>  | <u>1 748 274</u>  |
| Sum gjeld                            |      | <u>1 767 365</u>  | <u>1 853 899</u>  |
| Sum egenkapital og gjeld             |      | <u>26 632 574</u> | <u>21 853 899</u> |

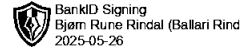
Hønefoss, 26. mai 2025

Bjørn Rune Rindal  
Daglig leder / styreleder



**Ballari Rindal AS**

Org.nr: 988 822 833



## Noter til regnskapet for 2024

### Note 1 - Regnskapsprinsipper

Årsregnskapet er satt opp i samsvar med regnskapslovens bestemmelser og god regnskapsskikk for små foretak. Det er i regnskapet ingen prinsippendringer eller omklassifiseringer som har virkning for resultatet eller egenkapitalens størrelse.

Inntektsføring av salg og tjenester skjer på leveringstidspunktet.

Børsnoterte aksjer og egenkapitalbevis er bokført til markedsverdi.

Utbytte tas til inntekt i avsetningsåret for selskap med eierandel over 20%. For eierandel under 20% tas utbytte til inntekt i utbetalingsåret.

### Note 2 - Lønnskostnader, antall ansatte og lån til ansatte

Selskapet har i regnskapsåret sysselsatt totalt 0 årsverk.

#### *Ytelser til ledende personer*

Selskapet er pliktig til å ha tjenestepensjonsordning etter lov om obligatorisk tjenestepensjon. Selskapets pensjonsordninger tilfredsstiller kravene i denne loven.

Selskapet har fravalgt revisjon og har derfor ingen kostnader knyttet til dette.

### Note 3 - Tilknyttet selskap

Selskapet har solgt sine aksjer i Enox Eiendom As med en fortjeneste på kr 3 000 000.

### Note 4 - Aksjer og andeler i andre selskaper

| Selskap               | Anskaff.kost | Markedsverdi |
|-----------------------|--------------|--------------|
| Markedsbaserte aksjer | 16 621 139   | 19 609 723   |

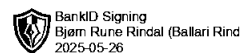
Verdien på aksjer er justert til markedsverdi med Kr 1.875.832,-.

Oppjustering er klassifisert som annen verdiendring finans. Fjorårets oppjustering var på Kr 1.093.395,-.



## Ballari Rindal AS

Org.nr: 988 822 833



BankID Signing  
Bjørn Rune Rindal (Ballari Rind  
2025-05-26

## Noter til regnskapet for 2024

### Note 5 - Skatt

| <i>Årets skattekostnad fordeler seg på:</i>                                  | <b>2024</b>    | <b>2023</b>    |
|--|----------------|----------------|
| Betalbar skatt   | 47 723         | 121 369        |
| Endring utsatt skatt   | -4 733         | 105 625        |
| Årets totale skattekostnad   | <u>42 990</u>  | <u>226 994</u> |
| <br>   |                |                |
| <i>Beregning av årets skattegrunnlag:</i>                                    | <b>2024</b>    | <b>2023</b>    |
| Ordinært resultat før skattekostnad  | 6 508 200      | 2 451 702      |
| Permanente forskjeller   | 2 847          | 0              |
| Regnskapsmessig tap realisasjon av aksjer og andre finansielle instrumenter  | 152 091        | 0              |
| Skattepliktig gevinst fra RF-1359  | 136 935        | 0              |
| 3% av skattefrie inntekter etter fritaksmetoden                              | 25 048         | 0              |
| Tilbakeføring av inntektsført utbytte  | -971 875       | -460 710       |
| Verdiøkning finansielle instrumenter vurdert til virkelig verdi              | -1 875 832     | 0              |
| Regnskapsmessig gev. realisasjon av aksjer og andre finansielle instrumenter | -3 723 052     | 0              |
| Fradragsberettiget tap fra RF-1359   | -152 091       | 0              |
| Endring i midlertidige forskjeller   | 114 650        | -1 133 344     |
| Årets skattegrunnlag   | <u>216 921</u> | <u>857 648</u> |
| Betalbar skatt (22%) av årets skattegrunnlag                                 | 47 723         | 188 683        |
| <br>   |                |                |
| <i>Oversikt over midlertidige forskjeller</i>                                | <b>2024</b>    | <b>2023</b>    |
| Gevinst- og tapskonto  | <u>458 600</u> | <u>573 250</u> |
| Sum  | <u>458 600</u> | <u>573 250</u> |
| Aksjer og andre finansielle instrumenter mv                                  | <u>0</u>       | <u>-93 138</u> |
| Netto midlertidige forskjeller pr 31.12                                      | <u>458 600</u> | <u>480 112</u> |
| <br>   |                |                |
| Utsatt skattefordel/Utsatt skatt (22%)                                       | 100 892        | 105 625        |

Utsatt skattefordel er ikke utarbeidet jfr. reglene om små foretak.

### Note 6 - Egenkapital

|                                 | <b>Aksjekapital</b> | <b>Overkurs</b> | <b>Annen egenkapital</b> | <b>Sum</b>        |
|---------------------------------|---------------------|-----------------|--------------------------|-------------------|
| Egenkapital 01.01.              | 100 000             | 1 596           | 19 898 404               | 20 000 000        |
| Årsresultat                     | 0                   | 0               | 6 465 210                | 6 465 210         |
| Tilleggsutbytte i løpet av året | 0                   | 0               | -1 600 000               | -1 600 000        |
| Egenkapital 31.12.              | <u>100 000</u>      | <u>1 596</u>    | <u>24 763 614</u>        | <u>24 865 210</u> |



## Ballari Rindal AS

Org.nr: 988 822 833

---

### Noter til regnskapet for 2024

#### Note 1 - Regnskapsprinsipper

Årsregnskapet er satt opp i samsvar med regnskapslovens bestemmelser og god regnskapsskikk for små foretak. Det er i regnskapet ingen prinsippendringer eller omklassifiseringer som har virkning for resultatet eller egenkapitalens størrelse.

Inntektsføring av salg og tjenester skjer på leveringstidspunktet.

Børsnoterte aksjer og egenkapitalbevis er bokført til markedsverdi.

Utbytte tas til inntekt i avsetningsåret for selskap med eierandel over 20%. For eierandel under 20% tas utbytte til inntekt i utbetalingsåret.

#### Note 2 - Lønnskostnader, antall ansatte og lån til ansatte

Selskapet har i regnskapsåret sysselsatt totalt 0 årsverk.

##### *Ytelser til ledende personer*

Selskapet er pliktig til å ha tjenstepensjonsordning etter lov om obligatorisk tjenstepensjon. Selskapets pensjonsordninger tilfredsstillt kravene i denne loven.

Selskapet har fravalgt revisjon og har derfor ingen kostnader knyttet til dette.

#### Note 3 - Tilknyttet selskap

Selskapet har solgt sine aksjer i Enox Eiendom As med en fortjeneste på kr 3 000 000.

#### Note 4 - Aksjer og andeler i andre selskaper

| Selskap               | Anskaff.kost | Markedsverdi |
|-----------------------|--------------|--------------|
| Markedsbaserte aksjer | 16 621 139   | 19 609 723   |

Verdien på aksjer er justert til markedsverdi med Kr 1.875.832,-.

Oppjustering er klassifisert som annen verdiendring finans. Fjorårets oppjustering var på Kr 1.093.395,-.



## Ballari Rindal AS

Org.nr: 988 822 833

### Noter til regnskapet for 2024

#### Note 5 - Skatt

| <i>Årets skattekostnad fordeler seg på:</i>                                  | <b>2024</b>    | <b>2023</b>    |
|--|----------------|----------------|
| Betalbar skatt   | 47 723         | 121 369        |
| Endring utsatt skatt   | -4 733         | 105 625        |
| Årets totale skattekostnad   | <u>42 990</u>  | <u>226 994</u> |
| <br>   |                |                |
| <i>Beregning av årets skattegrunnlag:</i>                                    | <b>2024</b>    | <b>2023</b>    |
| Ordinært resultat før skattekostnad  | 6 508 200      | 2 451 702      |
| Permanente forskjeller   | 2 847          | 0              |
| Regnskapsmessig tap realisasjon av aksjer og andre finansielle instrumenter  | 152 091        | 0              |
| Skattepliktig gevinst fra RF-1359  | 136 935        | 0              |
| 3% av skattefrie inntekter etter fritaksmetoden                              | 25 048         | 0              |
| Tilbakeføring av inntektsført utbytte  | -971 875       | -460 710       |
| Verdiøkning finansielle instrumenter vurdert til virkelig verdi              | -1 875 832     | 0              |
| Regnskapsmessig gev. realisasjon av aksjer og andre finansielle instrumenter | -3 723 052     | 0              |
| Fradragsberettiget tap fra RF-1359   | -152 091       | 0              |
| Endring i midlertidige forskjeller   | 114 650        | -1 133 344     |
| Årets skattegrunnlag   | <u>216 921</u> | <u>857 648</u> |
| Betalbar skatt (22%) av årets skattegrunnlag                                 | 47 723         | 188 683        |
| <br>   |                |                |
| <i>Oversikt over midlertidige forskjeller</i>                                | <b>2024</b>    | <b>2023</b>    |
| Gevinst- og tapskonto  | <u>458 600</u> | <u>573 250</u> |
| Sum  | <u>458 600</u> | <u>573 250</u> |
| Aksjer og andre finansielle instrumenter mv                                  | <u>0</u>       | <u>-93 138</u> |
| Netto midlertidige forskjeller pr 31.12                                      | <u>458 600</u> | <u>480 112</u> |
| <br>   |                |                |
| Utsatt skattefordel/Utsatt skatt (22%)                                       | 100 892        | 105 625        |

Utsatt skattefordel er ikke utarbeidet jfr. reglene om små foretak.

#### Note 6 - Egenkapital

|                                 | <b>Aksjekapital</b> | <b>Overkurs</b> | <b>Annen egenkapital</b> | <b>Sum</b>        |
|---------------------------------|---------------------|-----------------|--------------------------|-------------------|
| Egenkapital 01.01.              | 100 000             | 1 596           | 19 898 404               | 20 000 000        |
| Årsresultat                     | 0                   | 0               | 6 465 210                | 6 465 210         |
| Tilleggsutbytte i løpet av året | 0                   | 0               | -1 600 000               | -1 600 000        |
| Egenkapital 31.12.              | <u>100 000</u>      | <u>1 596</u>    | <u>24 763 614</u>        | <u>24 865 210</u> |