



ÅRSREGNSKAPET FOR REGNSKAPSÅRET 2024 - GENERELL INFORMASJON

Enheten

Organisasjonsnummer: 925 803 375
Organisasjonsform: Aksjeselskap
Foretaksnavn: TELEMARKE NETT AS
Forretningsadresse: Høydalmovegen 815
3891 HØYDALSMO

Regnskapsår

Årsregnskapets periode: 01.01.2024 - 31.12.2024

Konsern

Morselskap i konsern: Nei

Regnskapsregler

Regler for små foretak benyttet: Ja
Benyttet ved utarbeidelsen av årsregnskapet til selskapet: Regnskapslovens alminnelige regler

Årsregnskapet fastsatt av kompetent organ

Bekreftet av representant for selskapet: Hans Olav Slettebø
Dato for fastsettelse av årsregnskapet: 12.06.2025

Grunnlag for avgivelse

År 2024: Årsregnskapet er elektronisk innlevert
År 2023: Tall er hentet fra elektronisk innlevert årsregnskap fra 2024

Det er ikke krav til at årsregnskapet m.v. som sendes til Regnskapsregisteret er undertegnet. Kontrollen på at dette er utført ligger hos revisor/enhetens øverste organ. Sikkerheten ivaretas ved at innsender har rolle/rettighet for innsending av årsregnskapet via Altinn, og ved at det bekreftes at årsregnskapet er fastsatt av kompetent organ.

Brønnøysundregistrene, 01.07.2025



Resultatregnskap

Beløp i: NOK	Note	2024	2023
RESULTATREGNSKAP			
Inntekter			
Salgsinntekt	1,2,3	165 272 000	183 581 000
Annen driftsinntekt	1,2	5 985 000	8 407 000
Sum inntekter		171 257 000	191 988 000
Kostnader			
Varekostnad	1	36 018 000	33 687 000
Lønnskostnad	4	25 896 000	28 706 000
Avskrivning på varige driftsmidler og immaterielle eiendeler	7,8	16 710 000	15 365 000
Nedskrivning av varige driftsmidler og immaterielle eiendeler	5	47 196 000	53 641 000
Sum kostnader		125 820 000	131 399 000
Driftsresultat		45 437 000	60 589 000
Finansinntekter og finanskostnader			
Annen finansinntekt		3 218 000	2 718 000
Sum finansinntekter		3 218 000	2 718 000
Annen finanskostnad		15 720 000	12 477 000
Sum finanskostnader		15 720 000	12 477 000
Netto finans		-12 502 000	-9 759 000
Resultat før skattekostnad		32 935 000	50 830 000
Skattekostnad	6	7 246 000	11 183 000
Årsresultat		25 689 000	39 647 000
Overføringer og disponeringer			
Ordinært utbytte	12	13 000 000	15 314 000
Konsernbidrag	12	-13 650 000	-10 452 000
Overføringer til/fra annen egenkapital	12	-961 000	13 881 000
Sum overføringer og disponeringer		25 689 000	39 647 000



Balanse

Beløp i: NOK	Note	2024	2023
BALANSE - EIENDELER			
Anleggsmidler			
Immaterielle eiendeler			
Konsesjoner, patenter, lisenser, varemerker og lignende rettigheter	7	323 000	353 000
Sum immaterielle eiendeler		323 000	353 000
Varige driftsmidler			
Tomter, bygninger og annen fast eiendom	8	15 983 000	10 524 000
Maskiner og anlegg	8	616 274 000	593 884 000
Driftsløsøre, inventar, verktøy, kontormaskiner og lignende	8	5 767 000	3 881 000
Sum varige driftsmidler		638 024 000	608 289 000
Finansielle anleggsmidler			
Pensjonsforpliktelse	13	162 000	0
Sum finansielle anleggsmidler		162 000	0
Sum anleggsmidler		638 509 000	608 642 000
Omløpsmidler			
Varer			
Varer	10	20 095 000	22 264 000
Sum varer		20 095 000	22 264 000
Fordringer			
Kundefordringer	16	52 445 000	57 363 000
Andre fordringer	9,17	12 606 000	29 576 000
Sum fordringer		65 051 000	86 939 000
Bankinnskudd, kontanter og lignende			
Bankinnskudd, kontanter og lignende	11,16	49 192 000	27 329 000
Sum bankinnskudd, kontanter og lignende		49 192 000	27 329 000
Sum omløpsmidler		134 338 000	136 532 000
SUM EIENDELER		772 847 000	745 174 000



Balanse

Beløp i: NOK	Note	2024	2023
BALANSE - EGENKAPITAL OG GJELD			
Egenkapital			
Innskutt egenkapital			
Selskapskapital	12	87 996 000	74 346 000
Sum innskutt egenkapital		87 996 000	74 346 000
Opptjent egenkapital			
Annen egenkapital	12	287 881 000	278 156 000
Sum opptjent egenkapital		287 881 000	278 156 000
Sum egenkapital		375 877 000	352 502 000
Gjeld			
Langsiktig gjeld			
Utsatt skatt	6	58 476 000	44 366 000
Sum avsetninger for forpliktelser		58 476 000	44 366 000
Annen langsiktig gjeld			
Obligasjonslån	14	901 000	901 000
Gjeld til kredittinstitusjoner	14	150 000 000	150 000 000
Langsiktig konserngjeld	14	115 000 000	115 000 000
Sum annen langsiktig gjeld		265 901 000	265 901 000
Sum langsiktig gjeld		324 377 000	310 267 000
Kortsiktig gjeld			
Leverandørgjeld	17	26 297 000	17 543 000
Skyldige offentlige avgifter	15	12 855 000	10 790 000
Utbytte	12,15	13 000 000	15 314 000
Kortsiktig konserngjeld	15	1 806 000	3 504 000
Annen kortsiktig gjeld	3,12,1 5,17	18 635 000	35 254 000
Sum kortsiktig gjeld		72 593 000	82 405 000
Sum gjeld		396 970 000	392 672 000



Balanse

Beløp i: NOK	Note	2024	2023
SUM EGENKAPITAL OG GJELD		772 847 000	745 174 000



Brønnøysundregistrene

ÅRSREGNSKAP FOR REGNSKAPSÅRET 2024 - GENERELL INFORMASJON

Journalnummer: 2025 591421

Enheten

Organisasjonsnummer: 925 803 375
Organisasjonsform: Aksjeselskap
Foretaksnavn: TELEMARK NETT AS
Forretningsadresse: Høydalsmøvegen 815
3891 HØYDALSMO

Regnskapsår

Årsregnskapets periode: 01.01.2024 - 31.12.2024

Konsern

Morselskap i konsern: Nei

Regnskapsregler

Regler for små foretak benyttet: Ja
Benyttet ved utarbeidelsen av
årsregnskapet til selskapet: Regnskapslovens alminnelige regler

Årsregnskapet fastsatt av kompetent organ

Bekreftet av representant for selskapet: Hans Olav Slettebø
Dato for fastsettelse av årsregnskapet: 12.06.2025

Grunnlag for avgivelse

År 2024: Årsregnskap er elektronisk innlevert.
År 2023: Tall er hentet fra elektronisk innlevert årsregnskap fra 2024.

Det er ikke krav til at årsregnskapet m.v. som sendes til Regnskapsregisteret er undertegnet. Kontrollen på at dette er utført ligger hos revisor/enhetens øverste organ. Sikkerheten ivaretas ved at innsender har rolle/rettighet for innsending av årsregnskapet via Altinn, og ved at det bekreftes at årsregnskapet er fastsatt av kompetent organ.

Brønnøysundregistrene, 30.06.2025



Organisasjonsnr: 925 803 375
TELEMARK NETT AS

RESULTATREGNSKAP

Beløp i: NOK	Note	2024	2023
RESULTATREGNSKAP			
Inntekter			
Salgsinntekt	1,2,3	165 272 000	183 581 000
Annen driftsinntekt	1,2	5 985 000	8 407 000
Sum inntekter		171 257 000	191 988 000
Kostnader			
Varekostnad	1	36 018 000	33 687 000
Lønnskostnad	4	25 896 000	28 706 000
Avskrivning på varige driftsmidler og immaterielle eiendeler	7,8	16 710 000	15 365 000
Nedskrivning av varige driftsmidler og immaterielle eiendeler	5	47 196 000	53 641 000
Sum kostnader		125 820 000	131 399 000
Driftsresultat		45 437 000	60 589 000
Finansinntekter og finanskostnader			
Annen finansinntekt		3 218 000	2 718 000
Sum finansinntekter		3 218 000	2 718 000
Annen finanskostnad		15 720 000	12 477 000
Sum finanskostnader		15 720 000	12 477 000
Netto finans		-12 502 000	-9 759 000
Resultat før skattekostnad		32 935 000	50 830 000
Skattekostnad	6	7 246 000	11 183 000
Årsresultat		25 689 000	39 647 000
Overføringer og disponeringer			
Ordinært utbytte	12	13 000 000	15 314 000
Konsernbidrag	12	-13 650 000	-10 452 000
Overføringer til/fra annen egenkapital	12	-961 000	13 881 000
Sum overføringer og disponeringer		25 689 000	39 647 000



Organisasjonsnr: 925 803 375
TELEMARK NETT AS

BALANSE

Beløp i: NOK	Note	2024	2023
BALANSE - EIENDELER			
Anleggsmidler			
Immaterielle eiendeler			
Konsesjoner, patenter, lisenser, varemerker og lignende rettigheter	7	323 000	353 000
Sum immaterielle eiendeler		323 000	353 000
Varige driftsmidler			
Tomter, bygninger og annen fast eiendom	8	15 983 000	10 524 000
Maskiner og anlegg	8	616 274 000	593 884 000
Driftsløsøre, inventar, verktøy, kontormaskiner og lignende	8	5 767 000	3 881 000
Sum varige driftsmidler		638 024 000	608 289 000
Finansielle anleggsmidler			
Pensjonsforpliktelse	13	162 000	0
Sum finansielle anleggsmidler		162 000	0
Sum anleggsmidler		638 509 000	608 642 000
Omløpsmidler			
Varer			
Varer	10	20 095 000	22 264 000
Sum varer		20 095 000	22 264 000
Fordringer			
Kundefordringer	16	52 445 000	57 363 000
Andre fordringer	9,17	12 606 000	29 576 000
Sum fordringer		65 051 000	86 939 000
Bankinnskudd, kontanter og lignende			
Bankinnskudd, kontanter og lignende	11,16	49 192 000	27 329 000
Sum bankinnskudd, kontanter og lignende		49 192 000	27 329 000
Sum omløpsmidler		134 338 000	136 532 000
SUM EIENDELER		772 847 000	745 174 000
BALANSE - EGENKAPITAL OG GJELD			



Egenkapital			
Innskutt egenkapital			
Selskapskapital	12	87 996 000	74 346 000
Sum innskutt egenkapital		87 996 000	74 346 000
Opptjent egenkapital			
Annen egenkapital	12	287 881 000	278 156 000
Sum opptjent egenkapital		287 881 000	278 156 000
Sum egenkapital		375 877 000	352 502 000
Gjeld			
Langsiktig gjeld			
Utsatt skatt	6	58 476 000	44 366 000
Sum avsetninger for forpliktelseser		58 476 000	44 366 000
Annen langsiktig gjeld			
Obligasjonslån	14	901 000	901 000
Gjeld til kredittinstitusjoner	14	150 000 000	150 000 000
Langsiktig konserngjeld	14	115 000 000	115 000 000
Sum annen langsiktig gjeld		265 901 000	265 901 000
Sum langsiktig gjeld		324 377 000	310 267 000
Kortsiktig gjeld			
Leverandørgjeld	17	26 297 000	17 543 000
Skyldige offentlige avgifter	15	12 855 000	10 790 000
Utbytte	12,15	13 000 000	15 314 000
Kortsiktig konserngjeld	15	1 806 000	3 504 000
Annen kortsiktig gjeld	3,12,15,1	18 635 000	35 254 000
Sum kortsiktig gjeld		72 593 000	82 405 000
Sum gjeld		396 970 000	392 672 000
SUM EGENKAPITAL OG GJELD		772 847 000	745 174 000



Organisasjonsnr: 925 803 375
TELEMARK NETT AS

NOTEOPPLYSNINGER - SELSKAP - alle poster oppgitt i hele tall

Note
4

Antall årsverk i regnskapsåret
38.00

<u>Sum</u>	<u>Beløp</u>
<u>Balanseført verdi 31.12.</u>	<u>Varige driftsmidler Immaterielle eiend.</u>

Konsernregnskap

Morselskapet sitt navn

Forretningskontor for morselskapet

Begrunnelse for at datterselskap er utelatt fra konsolideringen

<u>Samlet beløp - tilknyttet selskap</u>	<u>Årets</u>	<u>Fjorårets</u>
--	--------------	------------------


<u>Samlet beløp - foretak i samme konsern</u>	<u>Årets</u>	<u>Fjorårets</u>
---	--------------	------------------

<u>Samlet beløp - foretak i samme konsern</u>	<u>Årets</u>	<u>Fjorårets</u>
---	--------------	------------------

<u>Samlet beløp - felles kontrollert virksomhet</u>	<u>Årets</u>	<u>Fjorårets</u>
---	--------------	------------------

<u>Pantstillelse</u>	<u>Beløp</u>
----------------------	--------------

<u>Beholdning av egne aksjer</u>	<u>Antall</u>	<u>Pålydende</u>	<u>Andel av aksjek.</u>
----------------------------------	---------------	------------------	-------------------------



2024

Årsmelding Telemark Nett AS

 **Telemark Nett**



Telemark Nett AS

Driftsinntekter

171.3 MNOK

Driftsresultat

45,4 MNOK

Årsresultat

25.7 MNOK

Bidrag utbytte

13.0 MNOK

Nettkunder

15.578

Tilsette

37



STYRETS ÅRSMELDING FOR 2024

Historikk og fakta

Vest-Telemark Kraftlag Nett AS blei stifta 1. oktober 2020 gjennom ein fisjon frå Vest-Telemark Kraftlag AS; - eit selskap som blei stifta i 1940 for å skaffe Vest-Telemark elektrisitet. I 2022 skifta selskapet namn til Telemark Nett AS. Året 2024 er selskapets 4. driftsår som eige selskap.

Telemark Nett AS er eit heileigd dotterselskap av Vest-Telemark Kraftlag Holding AS. Selskapet er organisert med forretningskontor i Høydalsmo i Tokke kommune og ei avdeling i Treungen i Nissedal kommune.

Telemark Nett AS (TN) bygger, driftar og vedlikeheld straumnettet i kommunane Fyresdal, Kviteseid, Nissedal, Seljord, Tokke og Vinje. Konesjonsområdet til selskapet dekker eigarkommunane til VTK med unntak av Fjågesund i Kviteseid, Felle i Nissedal og Rauland i Vinje. Området utgjer omlag 40 % av Telemark fylke sitt areal. TN har nettverksemd, både regionalnett og distribusjonsnett, sal av kraft på leveringsplikt og arbeid for andre som sine aktivitetsområde. Det lokale eltilsyn er ein del av verksemda med tre tilsett. Selskapet har p.t. 37 tilsette og kjøper i tillegg tenester frå morselskapet, frå VTK AS og eksternt.

Telemark Nett sin infrastruktur:

- 7 Trafostasjonar med samla installert effekt på 145 MVA
- 90 km med 66 kV linjenett
- 780 km med 22 kV høgspenst luftnett og 440 km med høgspenst jordkabel.
- 940 km lågspenst luftnett og 1200 km med lågspenst jordkabel.
- 200 MVA installert kapasitet gjennom 1003 nettstasjonar.
- Driftssentral med totalt 550 fjernstyrte brytarar og tilgang til 450 manuelle brytarpunkt.
- brytarar og tilgang til 450 manuelle brytarpunkt.

Leiing

Dagleg leiari i 2024 var Svenn-Erik Rafoss. Han slutta i april 2025 og Ketil Kvaale gjekk inn som dagleg leiari inntil vidare.

Driftsleiar er Gunnar Snarteland.

Arbeidsmiljø og personale

Personale

Ved utgangen av 2024 var det 37 tilsette i Telemark Nett, i tillegg 3 lærlingar. Tal på tilsette held seg stabilt, men noko meir utskifting enn vanleg (3 ingeniørstillingar). I tillegg kjøper selskapet administrasjons- og økonomitenester av morselskapet. Selskapet er medlem av Samfunnsbedriftene og fylgjer det avtaleverket som blir framforhandla der. Selskapet gjekk i 2024 over til innskotsbasert pensjonsordning. Alle over 55 år heldt fram i den gamle ordninga.

HMS

Selskapet arbeider kontinuerleg for eit trygt arbeidsmiljø, med mål om ingen arbeidsrelaterte skader eller ulykker. Det vert lagt til rette for fysisk aktivitet med blant anna eiga treningsrom i VTK sine lokale i Høydalsmo. Fokus på tilrettelegging og aktiv oppfølging av langtidssjukemeldte er ei viktig målsetjing og i tråd med avtala om eit inkluderande arbeidsliv. Sjukefråveret for Telemark Nett var på 3,7 % i 2024. Det blei registrert 40 avviksmeldingar i 2024. Det er ikkje rapportert om ulykker eller skader i 2024. Det var beredskapstilsyn frå NVE i mai 2024. Rapport med nokre få mindre avvik. Alle er lukka.

Ytre miljø

Nettaktiviteten påverkar naturmiljøet gjennom arealbruk til linje- og kabeltrasear. Det er eit mål at selskapet skal ha ein klar miljøprofil. Kabelrestar, vraka transformatorar etc. leverast til godkjente avfallshandteringsselskap. Våre arbeidsbilar og lastebilar går på diesel og har dermed eit visst CO₂-utslepp. Sidan det er avgjerande at me er fullt ut mobile i alle situasjonar når straumforsyninga er råka av feil, er elektrisk drift av våre montørbilar ikkje eit aktuelt tiltak.

Likestilling

Bygging og drift av infrastruktur er tradisjonelt ein mannsdominert bransje. Selskapet arbeider for å fremje likestilling, og har elles eit lønssystem som er kjønnsnøytralt. Selskapet har éin tilsett kvinne, herav éin montør. I selskapet sitt styret er tre av åtte representantar kvinner. To av åtte representantar er vald av og blant tilsette, begge er menn.

Åpenhetsloven

Åpenhetsloven tredde i kraft 1. juli 2022. Lova skal fremja verksemdar sin respekt for grunnleggjande menneskerettar og sømelege arbeidsforhold, og sikre ålmenta tilgang til informasjon. Telemark Nett oppfyller vilkåra som gjeld for åpenhetsloven og har krav om å årleg gjennomføre og publisere



Aktsemdsvurderingar. Telemark Nett inngår i konsernet sitt arbeid med åpenhetsloven. Konsernet sin rapport skal oppdaterast og publiserast på konsernet si heimeside innan 30. juni kvart år og elles ved vesentlege endringar i risikovurderingar.

Forsikring for styret sine medlemmer og dagleg leiar

Som ein del av konsernet sine forsikringsordningar, er det teikna ansvarsforsikring for styret, dagleg leiar og anna nykkelpersonell. Forsikringa dekkjer mellom anna den sikra sitt erstatningsansvar for formueskade han har påført andre gjennom sitt virke i eller for Telemark Nett.

Forskning og utvikling

Selskapet har ikkje hatt aktivitetar innan forskning og utvikling i 2023.

Større nettprosjekt

Regionalnett

Ved Einangsmoen trafostasjon i Fyresdal blei 132/22 kV -trafo bytta frå 10 MVA til 24 MVA i oktober som fylgje av auka effektbehov til solkraftverk, småkraftverk og datasenter. Investeringa blei finansiert med anleggstilskot frå framtidige brukarar.

Distribusjonsnett

22 kV jordkabel:

- | | |
|-------------------------------------|--------|
| • Mykli – Borsæ Dam | 4 km |
| • Vrådal Aust (i Vråvatn) | 7 km |
| • Molandsmoen – Tøddebakkan | 2,5 km |
| • Straumstøyl-Grungebru | 7 km |
| • Molandsmoen – Tøddebakkan | 2,5 km |
| • Åmotsdal | 3 km |
| • R41 Treungen – Bakka | 20 km |
| • Dynjan - Hønetjønn | 4 km |
| • Manheim – Vefall (i Seljordsvatn) | 6 km |

Ombygging frå mastetrafoar til kioskar på desse strekningane.

Kartsystem - NIS (Nettinformasjonssystem)

Telemark Nett AS tok i bruk nytt NIS frå Trimble. Har mellom anna desse funksjonane:

- Straumstanskart med planlagde arbeid og utfall pga. feil i nettet.
- Direkte tilbakemelding til driftssentral om feil og utrekning av KILE.
- Automatisk sms-varsling til kunde om planlagde utkoplingar og når ein er ferdig.
- Automatisk sms-varsling ved feil i nettet og når nettet blir friskt igjen.
- Generell kommunikasjon mellom

4 TELEMARK NETT - ÅRSMELDING 2024

- kartsystemet og driftsovervakingssystemet.
- Nytt fullversjon kartsystem til montørane (UTG).

KILE

Ikkje levert energi (ILE) var 51,3 MWh, nesten uendra frå året før. KILE-kostnadene gjekk likevel opp 40% til 6,7 MNOK. Dette skuldast generell prisauke på ILE og at feilsituasjonane oppstod på dyrare tidspunkt/kundar.

Økonomi og finans

Driftsinntektene er 171,3 MNOK i 2024. Dette er 20,7 MNOK (11%) mindre enn i 2023.

Årsaken er:

- | | |
|-------------------------|------------|
| • Tillatt inntekt | -16,3 MNOK |
| • Offentlege tilskot | -2,1 MNOK |
| • Arbeid for andre m.m. | -2,3 MNOK |

Endringa i tillatt inntekt skuldast i hovudsak lågare tildelt inntektsramme frå RME. Endringa i offentlege tilskot er netto av redusert tapsrefusjon på 15,5 MNOK og statlege tariffutjamningsmidlar 13,3 MNOK. Arbeid for andre (primært for fiberaktiviteten i VTK AS) er redusert pga at personell er overført til VTK AS.

Ved inngangen til 2024 hadde selskapet 11,4 MNOK til gode av nettkundane. I 2024 blei meirinntekta 18,8 MNOK, slik at saldo pr 31.12.2024 er 7,0 MNOK i gjeld til nettkundane.

Sjå note 3 for detaljer.

Varekjøp (nettap, overføringskostnader og kraftkjøp for leveringsplikt) aukar med 2,3 MNOK (7%) som ein netto av reduserte nettapskostnader på 7,8 MNOK og auka nettleige mot overliggende nett på 9,5 MNOK.

Dekningsbidraget blir dermed redusert med 23,0 MNOK (15%) til 135,2 MNOK.

Driftskostnadene går ned med 7,9 MNOK (8%) til 89,8 MNOK. Dette er netto av endring/tilbakeføring av avsetningar i 2023-rekneskapen (timebank og tap på kundekrav) på tilsaman 12,2 MNOK og auke i driftskostnader på 4,3 MNOK.

Driftresultatet blir med dette 45,4 MNOK, som er ein nedgang på 15,2 MNOK (25%). Dette er om lag lik nedgangen i tillatt inntekt.

Netto **Finanskostnader** aukar med 2,7 MNOK (28%) til 12,5 MNOK som fylgje auke i intern gjeld.

Resultat før skatt blir då 32,9 MNOK, som er ein reduksjon på 17,9 MNOK (35%).



Skattekostnaden i rekneskapen er 7,2 MNOK (22%), men betalbar skatt er likevel null som følge av store endringar i mellombels skilnader. Dette skuldast i hovudsak ulik handsaming av reinvesteringar i skatterekneskapet og i selskapets rekneskap.

Årsresultatet går ned med 14 MNOK (35%) til 25,7 MNOK..

Disponering av årsresultatet

Styret framleggjer at årsresultatet blir disponert slik:

Avsett til utbytte	13,0 MNOK
Avsett til konsernbidrag	13,7 MNOK
Overført til annan EK	- 0,9 MNOK
<u>Sum disponert</u>	<u>25,7 MNOK</u>

Balansen

Anleggsmidler aukar med 29,9 MNOK (5%) til 638,5 MNOK. Auken kjem fram slik:

• Reinvesteringar	49,4 MNOK
• Investeringar	14,7 MNOK
<u>Sum aktivert i året</u>	<u>64,1 MNOK</u>
• Endring i anlegg under bygging	-17,7 MNOK
<u>Sum investeringar i året</u>	<u>46,4 MNOK</u>
• Årets avskrivningar	-16,7 MNOK
• Endring i pensjonsforpliktingar	0,2 MNOK
<u>Endring i sum anleggsmidler</u>	<u>29,9 MNOK</u>

Omløpsmidlar er om lag uendra frå året før, men med ein auke på 21,9 mill.kr i pengemidlar og ein reduksjon i kundekrav o.a. på 23,9 MNOK.

Gjelda aukar med 4,3 MNOK (1%) til 397,0 MNOK. Auken er ein netto av meir gjeld til skatteetaten og leverandørar mot ein reduksjon i pensjonsforpliktingane.

Eigenkapitalen aukar med 23,4 MNOK (7%) til 375,9 MNOK. *Sjå note 12.*

Eigenkapital-% aukar frå 47,3% til 48,6%.

Økonomiske nykkeltal (2023 i parantes):

Resultatgrad	28,4%	(33,0%)
Totalavkastning før skatt	6,4%	(8,7%)
EK-avkastning før skatt	9,0%	(15,0%)

Kontantstraum

Årets drift gav ein pengetilgang på 75,7 MNOK. Av dette blei 43,5 MNOK nytta til investeringar og 10,3 MNOK til å betale utbytte m.m. Netto betring av kontanter blei då 21,9 MNOK. Likviditetsgraden pr 31.12. målt som Penger og Kortsiktige krav dividert på Kortsiktig gjeld var 1,57 (1,76).

Kapitaltilgang, likviditet og finansiell risiko

Selskapet har all ekstern gjeld hos Danske Bank, og med ein solid eigenkapitalprosent er det liten risiko for brot på gjeldande lånevilkår. Konsernet har god kapasitet for opplåning til framtidige investeringar. Alle lån er i norske kroner og er avdragsfrie i låneperioden. Auka gjeld frå lån medfører at endring i rentenivået påverkar selskapet sitt resultat i større grad. Konsernet har inngått rentesikting med ein rentebytteavtale på 50 MNOK som eit risikodempande tiltak. Konsernet og selskapet sin likviditet er tilfredsstillande sett opp mot omfanget av eksisterande verksemd. På sikt er den størstefinansielle risikoen tilgang på finansiering og prisen på denne finansieringa. Konsernet er difor eksponert mot utviklinga i finansmarknadene og konsernet si kredittverdigheit.

Framhald av drift

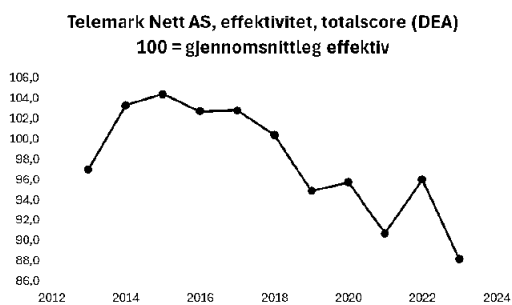
I samsvar med rekneskapslova §3-3 a, stadfester styret at årsrekneskapen er avlagt under føresetnad om framhald av drift.

Strategi og framtidsutsikter

Telemark Nett sin strategi er å bygge ein framtidsretta og effektiv organisasjon som er i stand til å oppfylle framtidige krav ifrå styresmakter og eigarar. Telemark Nett har i dag ein erfaren og kompetent arbeidsstokk, men det er utfordrande å rekruttere nye tilsette med god rett kompetanse og lokalkunnskap. Selskapet vil difor ha fokus på å syte for at Telemark Nett er ein attraktiv arbeidsplass, gjennom modernisering, utvikling og vekst.

Selskapet har over fleire år gjennomført utbygging av fjernstyrte brytarar i nettet, noko som vil fortsette saman med auka fokus på bruk av digital teknologi; - med mål om å effektivisere og utvikle verksemda vidare.

Nettverksemda har over dei siste åra opplevd ein nedgang i den målte NVE-effektiviteten. Dette mellom anna som følge av svært store reinvesteringar i straumnettet dei siste åra. Eigarmeldinga legg til grunn ein effektivitet på minst 100% (som er gjennomsnitt av alle selskap). For å koma tilbake på det nivået må summen selskapets kapitalkostnader og driftskostnader bli redusert i høve til resten av bransjen. I praksis betyr dette ein streng investeringspolitikk og kontroll på kostnader i alle driftsfunksjonar. Styret vil legge dette til grunn for sitt arbeid for å oppfylle eigarskapsmeldinga på dette punkt.





Signatur frå styret

Høydalsmo, 12.06.2025

Erik Skjervagen, Fyresdal kommune

Nestleiar Baiba Sheine, Vinje Kommune

Dordi Elise Flom, Tokke Kommune

Runa Vee Tveit, Nissedal Kommune

Magne Wraa, Kvitseid Kommune

Hallgeir Aarbakk, Seljord Kommune

Jarle Solbu, arbeidstakarrepresentant

Torfinn Heggteveit, arbeidstakarrepresentant





RESULTATREKNESKAP

TELEMARK NETT AS

(Alle tal i heile 1000 kr)	Note	2024	2023
Kraftsal	1,2	7 433	7 380
Nettinntekter	1,2,3	157 839	176 201
Andre driftsinntekter	1,2	5 985	8 407
Driftsinntekter		171 257	191 989
Nettap	1	17 905	25 701
Overføringskostnader	1	9 515	14
Kraftkjøp og anna varekjøp	1	8 597	7 972
Personalkostnader	4	25 896	28 706
Avskrivningar	7,8	16 710	15 365
Andre driftskostnader	5	47 195	53 642
Driftskostnader		125 820	131 400
Driftsresultat		45 437	60 589
Finansinntekter		3 218	2 718
Finanskostnader		15 721	12 478
Netto finanskostnader		12 502	9 759
Resultat før skatt		32 935	50 829
Skattekostnad	6	7 246	11 182
ÅRSRESULTAT		25 689	39 647
Overført til fri egenkapital		-961	13 881
Avsett til utbytte		13 000	15 314
Avsett til konsernbidrag		13 650	10 452
SUM DISPONERINGAR	12	25 689	39 647




BALANSE

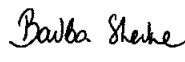
TELEMARK NETT AS


(Alle tal i heile 1000 kr)

	Note	31.12.2024	31.12.2023
EIGENDELAR			
Immaterielle eigendelar	7	323	353
Varige driftsmidlar	8	638 024	608 290
Pensjonsforpliktingar	13	162	0
Sum anleggsmidlar		638 509	608 643
Varelager	10	20 095	22 264
Kundefordringar	16	52 445	57 363
Andre kortsiktige krav	9,17	12 606	29 576
Pengemidlar	11,16	49 193	27 329
Sum omløpsmidlar		134 339	136 532
SUM EIGENDELAR		772 847	745 174
EIGENKAPITAL OG GJELD			
Innskoten eigenkapital	12	87 996	74 346
Opptent eigenkapital	12	287 881	278 156
Sum eigenkapital		375 877	352 502
Utsett skatt	6	58 476	44 366
Pensjonsforpliktingar	13	0	17 488
Langsiktig gjeld	14	265 901	265 901
Leverandørgjeld	17	26 297	17 543
Kortsiktig gjeld	3,12,15,17	46 296	47 374
Sum gjeld		396 970	392 672
SUM EIGENKAPITAL OG GJELD		772 847	745 174

Høydalsmo, 12. juni 2025


Erik Skjervagen
(leiar)


Baiba Sheine
(nestleiar)


Magne Wraa


Runa Vee Tveit


Dordi Elise Flom


Hallgeir Aarbakk


Jarle Solbu


Torfinn Heggveit


Ketil Kvaale
(dagleg leiar)



KONTANTSTRAUMOPPSTILLING

Indirekte modell

TELEMARK NETT AS

	Noter	2024	2023
Kontantstrøm fra operasjonelle aktiviteter			
Resultat før skattekostnad		32 935	50 829
Betalt skatt i perioden		0	0
Gevinst/tap ved sal av anleggsmidler	8	-2 872	-252
Ordinære avskrivninger	8	16 710	15 365
Nedskrivning anleggsmidler		0	0
Endring i varelager		2 169	250
Endring i kundefordringar		21 928	1 900
Endring i leverandørgjeld		8 753	-848
Endring i forskjell mellom kostnadsført pensjon og inn-/utbetalinger i pensjonsordninger		-3 950	-1 956
Effekt av valutakursendringer		0	0
Endring i andre tidsavgrensningsposter		0	0
Netto kontantstrøm fra operasjonelle aktiviteter		75 674	65 289
Kontantstrømmer fra investeringsaktiviteter			
Innbetalinger ved sal av varige driftsmidler		2 907	1 360
Utbetalinger ved kjøp av varige driftsmidler	8	-46 449	-77 804
Innbetalinger ved sal av aksjer og andelar i andre foretak		0	0
Utbetalinger ved kjøp av aksjer og andelar i andre foretak		0	0
Innbetalinger ved sal av andre investeringar		0	0
Utbetalinger ved kjøp av andre investeringar		0	0
Netto kontantstrøm fra investeringsaktiviteter		-43 543	-76 444
Kontantstrømmer fra finansieringsaktiviteter			
Innbetalinger ved opptak av ny langsiktig gjeld		0	115 000
Innbetalinger ved opptak av ny kortsiktig gjeld	15	1 196	0
Utbetalinger ved nedbetaling av langsiktig gjeld		0	0
Utbetalinger ved nedbetaling av kortsiktig gjeld		0	-125 612
Netto endring i kassakreditt		0	0
Innbetalinger av egenkapital		0	0
Tilbakebetalinger av egenkapital		0	0
Utbetalinger av utbytte	12,15	-15 314	0
Innbetalinger av konsernbidrag	12	17 500	13 400
Utbetalinger av konsernbidrag	12	-13 650	-10 452
Netto kontantstrøm fra finansieringsaktiviteter		-10 268	-7 664
Effekt av valutakursendringer på kontantar og kontantekvivalentar			
Netto endring i kontantar og kontantekvivalentar		21 863	-18 819
Behaldning av kontantar og kontantekvivalentar pr. 01.01.		27 329	46 148
Behaldning av kontantar og kontantekvivalentar pr. 31.12.		49 193	27 329



REKNESKAPSPRINSIPP

Rekneskapsprinsipp

Årsrekneskapet er sett opp i samsvar med rekneskapslova og god rekneskapskikk. Selskapet har ikkje foreteke endring i rekneskapsprinsipp i rekneskapsåret.

Driftsinntekter

Inntektsføring ved sal av varer skjer på leveringstidspunktet. Tenester vert inntektsført etter kvart som dei vert levert.

Klassifisering

Eigendelar som er bestemt til varig eige eller bruk er klassifisert som anleggsmiddel. Øvrige eigendelar er klassifisert som omløpsmiddel. Gjeld som forfell seinare enn eit år etter balansedagen er oppført som langsiktig gjeld. Fordringar som skal tilbakebetalast innan eit år er uansett klassifisert som omløpsmidlar.

Anleggsmidlar vert vurdert til anskaffelseskost, men blir nedskrive til verkeleg verdi når verdifallet er forventa og ikkje vera forbigående.

Langsiktig gjeld vert balanseført til nominelt beløp på etableringstidspunktet.

Omløpsmidlar er vurdert til lågaste av anskaffelseskost og verkeleg verdi, og nedskrive ved varig verdifall.

Aksjar

Aksjar i andre selskap er vurdert til å vera anleggsmidlar og vert ført til anskaffelseskost og nedskrive til verkeleg verdi ved varig verdifall.

Fordringar

Kortsiktige fordringar vert ført opp i balansen til pålydande etter frådrag for forventa tap.

Varelager

Varelageret er verdsett til lågaste av kostpris og verkeleg verdi. Anskaffelseskosts vurderes etter FIFO-prinsippet.

Ein del av varelageret (kr 3,5 mill) er rekna som beredskapslager og oppført som anleggsmiddel under nettanlegg.

Gjeld

Gjeld er balanseført til nominelt beløp på etableringstidspunktet.

Skattar

Selskapet er underlagt dei særskilde reglane for skattlegging av kraftverk.

Skattar vert kostnadsført når dei påløper, det vil seie at skattekostnaden er knytt til det rekneskapsmessige resultatet før skatt.

Skattekostnaden består av betalbar skatt (skatt på årets skattepliktige inntekt), naturressursskatt, grunnrenteskatt og endringar i netto utsett skatt. Utsett skatt og utsett skattefordel er presentert netto i balansen.

Leasing

Avtalane gjeld operasjonell leasing, og leigebetalningane vert ført som driftskostnader fordela systematisk over leigeperioden.

Prinsipp for kontantstraumoppstilling

Kontantstraumoppstillinga er utarbeidd etter den indirekte metoden. Ein tek då utgangspunkt i føretaket sitt resultat før skatt og viser kontantstraumar frå ordinær drift, investeringsverksemda og finansieringsverksemda.

Pensjonar

Telemark Nett har eiga pensjonskasse sammen med resten av konsernet. Ordninga omfattar alle tilsette i VTK,

Skafså Kraftverk ANS og Telefiber AS. Storleiken på framtidige ytingar er avhengig av talet på oppteningsår,

lønsnivå ved pensjonsalder og storleiken på ytingar frå folketrygda. Pensjonar er rekna etter IAS 19.

Den balanseførte forpliktinga er nåverdien av dei definerte ytingane på balansedagen minus verkeleg verdi av pensjonsmidla.

Pensjonsforpliktinga vert berekna årleg av aktuaer etter påløpte ytelsars metode.

Estimatavvik som skuldast ny informasjon eller endringar i aktuarmessige forutsetingar vert ført direkte mot eigenkapitalen.



NOTER TIL ÅRSREKNESKAP 2024

Note 1 Segmentinformasjon

2024	Kraft- omsetning	Nettverksemd			Anna	Avstemming	Sum
		R-nett	D-nett	Sum nett			
Forretningsområde							
Netto driftsinntekter	7 433	28 751	151 638	180 390	5 434	-22 000	171 257
Nettåp	0	5 847	12 058	17 905	0		17 905
Kraftkjøp/varekjøp	7 316	18	167	185	1 096		8 597
Kjøp av overføringstenester	0	10 002	21 513	31 515	0	-22 000	9 515
Personalkostnader	0	1 404	22 698	24 102	1 794		25 896
Avskrivninger	0	2 460	14 250	16 710	0		16 710
Andre driftskostnader	0	4 883	36 023	40 906	959		41 865
Eigedomskatt	0	827	4 503	5 330	0		5 330
Sum driftskostnader	7 316	25 442	111 212	136 654	3 849	-22 000	125 820
Driftsresultat	117	3 310	40 426	43 736	1 585	0	45 437
Avkastningsgrunnlag		78 314	540 142	618 456			
Avkastning i %		4,23 %	7,48 %	7,07 %			

Note 2 Driftsinntekter

All sal gjeng fører seg innfor konsesjonsområdet til Telemark Nett i Vest-Telemark.

	2024	2023
Energisal (leveingsplikt)	7 433	7 380
Nettleie	157 839	176 201
Anna driftsinntekt	5 985	8 407
Sum driftsinntekter	171 257	191 989

Note 3 Nettinntekter

	2024	2023
Tariffinntekt, produksjon	8 674	6 358
Tariffinntekt, forbruk	161 130	139 305
Purregebyr, byggestraum og slønging	277	139
Andre nettinntekter	543	520
Refusjon lapskostnader	5 723	21 231
Sum nettinntekter avrekna	176 347	167 553
Meirinntekt	-18 508	8 648
Sum nettinntekter	157 839	176 201

Beregning av meir-/mindre inntekt:

	2024	2023
Inntektsramme frå NVE	141 412	166 696
Endring kapitalkostnader siste 2 år	7 393	6 487
Kjøp av overføringstenester	9 515	14
Eigedomskatt, nett	5 330	5 330
Eihub-gebyr	1 311	1 358
KILE-kostnader	-6 638	-4 762
Total tillatt inntekt	158 323	175 123
Refusjon lapskostnader	5 723	21 231
Tillatt inntekt etter ref. tapskostnader	164 046	196 354
Avrekna nettinntekter forbruk	147 807	139 305
Avrekna nettinntekter produksjon	8 674	6 358
Andel renter, andre inntekter m. meir	1 574	826
Tariffutjamningsmidlar	13 323	0
Meir (-)/mindre (+) inntekt frå årets drift	-18 778	7 403
Korreksjonar frå tidlegare år	276	1 178
Sum meir(-)/mindre(+)-inntekt i året	-18 502	8 581
Saldo meir(-)/mindre(+)-inntekt pr.31.12	-7 141	11 034
Årets renter	113	327
Total meir(-)/mindre(+)-inntekt pr 31.12.	-7 027	11 361

Note 4 Løn og andre personalkostnader

	2024	2023
Løn	29 157	33 581
Arbeidsgjevaravgift, løn	3 365	3 502
Andre personalkostnader	672	1 294
Sum personalkostnader ekskl. pensjon	33 194	38 377
Pensjonskostnader inkl. arb.gj.avg.	4 904	4 927
Sum personalkostnader (brutto)	38 099	43 304
Aktiverte personalkostnader	-12 203	-14 598
Sum personalkostnader (drift)	25 896	28 706

Talet på årsverk i verksemda er 38.

Oppgåva som dagleg leiar blir leigd av VTK Holding. I 2024 ble det fakturert eit vederlag på kr 945 888,- for denne funksjonen. Ingen tilsette eller styremedlem har lån i selskapet. Selskapet har heller ingen bonusordningar eller aksjevertidbaserte godtgjerster. Det er ikkje utbetalt honorar til styret i 2024.

Det er teikna ansvarsforsikring for noverande og framtidige styremedlemmar og dagleg leiar. Forsikringen dekker den sikra silt erstatningsansvar for formeskade sikra har påført nokre i sin funksjon i selskapet som er omfattata.



Note 5 Andre driftskostnader

	2024	2023
Materiell, verkøy m.m.	7 333	5 958
Arbeid ved framand	10 159	10 899
Honorar konsulent *	453	603
Konserninternt tenestekjøp	16 318	14 347
Diverse driftskostnader	9 061	9 442
Eigedomsskatt	5 330	5 330
Erstatninger	72	77
Tap på krav	-1 530	6 986
Sum andre driftskostnader	47 195	53 642

* Det er i 2024 kostnadsført kr 142 650,- i revisjonshonorar og kr 39 000,- i anna bistand frå revisor (belep ekskl. mva).

Note 6 Skatt

Årets skattekostnad består av:	2024	2023
Betalbar skatt	0	0
Endring utsett skatt	14 110	15 054
Endring utsett skatt estimatavvik pensjon	-3 014	-924
Endring utsett skatt pga konsernbidrag	-3 850	-2 948
Sum	7 246	11 182

Årets betalbar skatt framkjem slik:

Resultat før skatt	32 935	50 829
Midlertidige forskjellar	-64 135	-68 427
Mottekte konsernbidrag	17 500	13 400
Permanente forskjellar	13 700	4 198
Grunnlag betalbar skatt	0	0

Midlertidige forskjellar:

	31.12.2023	31.12.2024	Endring
Anleggsmidler	214 056	271 433	-57 377
Kundefordringer	-6 254	1 257	-7 511
Meir- mindreinntekter	11 361	-7 027	18 388
Pensjonsforpliktingar	-17 488	162	-17 650
Frårførbart underskot	-11	-26	15
Sum	201 663	265 798	-64 135
Utsatt skatt/skattefordel	44 366	58 476	-14 110

Alle midlertidige forskjellar kan utliknast og dette er gjennomført ved berekning av utsatt skatt.

Note 7 Immaterielle eigendelar

	Vegrett	Teknisk oppgradering	Sum
Anskaffelseskost 01.01	56	299	355
+ Tilgang anleggsmidler iia året	0	0	0
- Avgang anleggsmidler iia året	0	0	0
= Anskaffelseskost 31.12	56	299	355
- Akkumulert avskrivning 31.12	0	32	32
- Akkumulert nedskrivning 31.12	0	0	0
+ Akkumulerte reverseringar 31.12	0	0	0
= Rekneskapsmessig bokført verdi 31.12	56	267	323
- Årets avskrivningar	0	30	30
- Årets nedskrivningar	0	0	0
+ Årets reverserte nedskrivningar	0	0	0
= Totale av- og nedskrivningar for året	0	30	30
Økonomisk levetid		0-10 år	
Avskrivningsplan	Ikke avskrivbar	Lineær	
Endringer i avskrivningsplan iia året		Nei	

Note 8 Varige driftsmidler

	Bygg/tomter	Nettanlegg	Transportmidlar	Maskiner/inventar	AUU	Sum
Anskaffelseskost 01.01	20 081	911 073	35 404	8 171	19 950	994 679
+ Tilgang anleggsmidler iia året	5 889	52 220	3 618	2 416	2 258	66 400
- Avgang anleggsmidler iia året	0	907	1 973	27	19 950	22 857
= Anskaffelseskost 31.12	25 971	958 886	37 048	10 559	2 258	1 038 222
- Akkumulert avskrivning 31.12	9 987	362 051	23 368	4 792		400 198
- Akkumulert nedskrivning 31.12	0	0	0	0		0
+ Akkumulerte reverseringar 31.12	0	0	0	0		0
= Rekneskapsmessig bokført verdi 31.12	15 983	596 835	13 681	5 767	2 258	638 024
- Årets avskrivningar	430	13 197	2 540	514		16 680
- Årets nedskrivningar	0	0	0	0		0
+ Årets reverserte nedskrivningar	0	0	0	0		0
= Totale av- og nedskrivningar for året	430	13 197	2 540	514		16 680
Økonomisk levetid	40-60 år	15-67 år	8-10 år	5 - 30 år		
Avskrivningsplan	Lineær	Lineær	Lineær	Lineær		
Endringer i avskrivningsplan iia året	Nei	Nei	Nei	Nei		



Note 9 Kortsiktige krav

	2024	2023
Mellombels strømslønnd	3 909	4 174
Motteke konsernbidrag	3 850	2 948
Mindreinntekt	0	11 361
Kortsiktige fordringar konsern	0	9 525
Andre kortsiktige fordringar	4 847	1 568
Sum kortsiktige krav	12 606	29 576

Note 10 Varelager

Varelageret per 31.12.2024 utgjør kr 20 094 659 og er verdsett til lågaste av anskaffelseskost og verkeleg verdi, i samsvar med rekneskapslova § 5-2 og god rekneskapskikk.

Varelageret består av materiell knytt til drift og vedlikehald av straumnett.

Note 11 Likvide midlar

	2024	2023
Kasse	0	0
Bankinnskot	49 193	27 329
Sum likvide midlar	49 193	27 329

Telemark Nett er omfatta av konsernets konsernkontoordning og er solidarisk ansvarleg for morselskapets kassakreditt i Danske Bank på 60 millionar kroner. Inneståande på konsernkontoordning er kr 14,0 millioner kroner per 31.12.2024.

Telemark Nett har saman med VTK AS og VTK Holding etablert skattefrettsgaranti i Danske Bank.

Note 12 Eigenkapital

Telemark Nett AS	Aksjekapital	Overkurs	Anna innskoten eigenkapital	Anna eigenkapital	Sum
Eigenkapital per 31.12.2022	27 930	11 160	24 804	261 002	324 896
Estimatavvik pensjon				3 274	3 274
Årets resultat 2023				39 647	39 647
Avgift utbytte				-15 314	-15 314
Avgift konsernbidrag				-10 452	-10 452
Motteke konsernbidrag			10 452		10 452
Eigenkapital per 31.12.2023	27 930	11 160	35 256	278 157	352 502
Estimatavvik pensjon				9 342	9 342
Overf. Tisette mellom selskap				1 344	1 344
Årets resultat 2024				25 689	25 689
Avgift utbytte				-13 000	-13 000
Avgift konsernbidrag				-13 650	-13 650
Motteke konsernbidrag			13 650		13 650
Eigenkapital per 31.12.2024	27 930	11 160	48 906	287 881	375 877

Aksjefordeling	Antal	Pålydande	Bokført verdi
Vest-Telemark Kraftlag Holding AS	100 000	279,3	27 930 000
	100 000		27 930 000

Vest-Telemark Kraftlag Holding AS eig samtlige aksjar, og det er kun ei aksjeklasse.

Konsernrekneskapet kan innhentas frå Vest-Telemark Kraftlag Holding AS som har hovudkontor i Høydaismo.

Note 13 Pensjonsforpliktingar

Obligatorisk tenestepensjon

VTK konsernet er pliktig til å ha tenestepensjonsordning etter lov om obligatorisk tenestepensjon, og har etablert ein pensjonsordning som tilfredsstiller krava denne i lova. Pensjonsplanane omfattar ytelsesplanar. Frå 2025 har verksemda gått over til innskotsbasert pensjonsordning.

Ytelsesbasert pensjon

Konsernet har etablert ein ytelsesbasert ordning i eigen pensjonskasse, Vest-Telemark Kraftlags Pensjonskasse. Ytelsesplanane omfattar alders-, uføre- og etterlattepensjon.

Medarbeidare som er omfatta av pensjonsordninga i VTK konsernet sin pensjonskasse, vil også være omfatta av offentlig avtalefestet ferdsjenspensjonsordning (AF-P).

Ordninga gir rett til definerte framtidige ytelsar. Desse er i hovudsak avhengig av antall oppteningsår, lønsnivå ved oppnådd pensjonsalder og størrelsen på ytelsen frå folketrygden.

Selskapa som har sine ordningar i VTK konsernet sin pensjonskasse betalar inn ein årlig premie og er ansvarleg for finansieringa av ordninga. Medarbeidare som er omfatta av pensjonsordninga betalar to prosent medlemsinnskudd til pensjonsordninga. Pensjonskassa sin investeringsstrategi gir rammer for kapitalforvaltninga. Forvaltninga skal alltid være innanfor gjeldande regelverk. Innanfor rammen av forsvarleg sikkerheit, god risikospreiing og likviditet, skal det over ein lang tidshorison søkes å oppnå så god avkastning som mogleg. Avkastninga skal sikre at pensjonskassa er i stand til å betene dei framtidige, langsiktige pensjonsforpliktingane. Investeringsstrategien gir klare rammer for plasseringsformer og samansetning av aktiva. Forvaltninga er organisert gjennom bruk av eksterne forvaltere.

Aktuarielle berekningar

Nåverdi av oppført pensjonsforplikting for ytelsesplanar og nåverdi av årets pensjonsopptenning blir rekna ved bruk av pålepte ytelsers metode.

Netto pensjonsforplikting i balansen er justert for forventna framtidig lønsregulering fram til pensjonsalder. Berekningane har utgangspunkt i medlemsbestand og lønsdata ved utgangen av året.



Antall personer omfattet av ordningen	2024	2023
Aktive	40	39
Pensjonister og oppsatte	62	61

Pensjonskostnad	2024	2023
Årets pensjonsopptøring (Service Cost)	4 450	4 297
Arbeidsgiveravgift av årets opptøring	472	455
Rentekostnad på pensjonsforpliktninga	4 269	3 865
Forventa avkastning på pensjonsmidlane	-3 826	-3 164
Resultatført planendring	-	-
Medlemsinnskudd	-461	-527
Resultatført pensjonskostnad	4 904	4 927

Balanseført pensjonsforpliktning	2024	2023
Pensjonsforpliktningar brutto	126 401	140 320
Pensjonsmidlar i pensjonskassa	126 563	122 832
Balanseført pensjonsforpliktning	-162	17 488

Avsteming pensjonsforpliktning	2024	2023
Balanseført pensjonsforpliktning ved periodens begynnelse	17 488	23 641
Resultatført pensjonskostnad	4 904	4 927
Aktuelt tap (gevinst) ført mot egenkapital	-11 977	-4 198
Innbetalinger inkl. arb.g.avg	-7 944	-6 378
Utbetalt pensjon over drift ekskl. arb.g.avg	-911	-505
Overf. Tilsette mellom selskap	-1 723	-
Balanseført pensjonsforpliktning ved periodens slutt	-162	17 488

Økonomiske føresetnader	31.12.2024	31.12.2023
Diskonteringsrente	3,90 %	3,10 %
Forventa avkastning pensjonsmidlar	5,30 %	3,10 %
Årleg forventa lønsvekst	4,00 %	3,50 %
Årleg forventa G-regulering	3,75 %	3,25 %
Årleg forventa regulering av pensjoner under utbetaling	3,00 %	2,80 %

Samansetting av pensjonsmidlar i eigen pensjonskasse til marknadsværdi:

Pensjonsmidlar	31.12.2024		31.12.2023	
Medlemslån	-	0,0 %	18 433	8,8 %
Pengemarked	39 376	16,7 %	22 620	10,8 %
Norske obligasjoner	80 351	34,1 %	73 693	35,0 %
Globale obligasjoner	47 865	20,3 %	42 478	20,2 %
Globale aksjer	60 903	25,9 %	40 482	19,3 %
Hedgefond	2 245	1,0 %	2 149	1,0 %
Eiendom	3 635	1,5 %	6 463	3,1 %
Private equity	1 169	0,5 %	3 962	1,9 %
Sum	235 544	100 %	210 280	100 %

Note 14 Langsiktig gjeld

	2024	2023
Lån frå kundar (obligasjonsinnskott)	901	901
Lån Danske Bank	150 000	150 000
Lån konserninternt	115 000	115 000
Sum langsiktig gjeld	265 901	265 901

Note 15 Annen kortsiktig gjeld

	2024	2023
Skyldige offentlige avgifter	12 855	10 790
Gjeld til konsernselskap	1 806	3 504
Avgitt konsernbidrag	-	0
Meirinntekt	7 027	0
Avgitt utbytte	13 000	15 314
Feriepengar	3 274	3 335
Annan kortsiktig gjeld	8 335	14 430
Sum annen kortsiktig gjeld	46 296	47 374

Note 16 Pantstillelser og garantiansvar

Skattetrekksmidler er sikret med en bankgaranti frå Danske Bank på 3 millioner kroner.



Note 17 Nærstående parter

Telemark Nett AS eies i sin helhet av VTK Holding AS. Transaksjoner mellom Telemark Nett AS og VTK Holding AS er gjort til markedsmessige vilkår.

Transaksjoner med nærstående til Telemark Nett AS:

Resultatlinje	Motpart	Forhold til motpart	2024	2023
Nettinntekter	VTK AS (SK)	Søsterselskap	5 862	4 574
Nettinntekter	VTK AS	Søsterselskap	34	0
Nettinntekter	Naurak Kraftverk AS	Søsterselskap	-5	0
Nettinntekter	Birfedalen Kraftverk as	Søsterselskap	52	0
Andre driftsinntekter	Birfedalen Kraftverk as	Søsterselskap	5	0
Andre driftsinntekter	VTK AS	Søsterselskap	6 378	8 645
Andre driftsinntekter	VTK AS (SK)	Søsterselskap	135	46
Andre driftsinntekter	VTK Holding AS	Morselskap	261	311
Andre driftsinntekter	Telefiber AS	Tilknytt selskap konsern	28	353
Sum driftsinntekter			12 750	13 929
Andre driftskostnader	VTK AS	Søsterselskap	988	371
Andre driftskostnader	VTK AS (SK)	Søsterselskap	574	701
Andre driftskostnader	VTK Holding AS	Morselskap	16 323	15 115
Sum driftskostnader			17 884	16 188
Finanskostnader	VTK AS	Søsterselskap	6 978	4 551
Finanskostnader	VTK Holding AS	Morselskap	0	0
Netto finansposter			6 978	4 551
Sum			-12 112	-6 809

Driftsinntekter er i hovedsak knytt til arbeid utført for andre selskap i konsernet, samt overføringskostnader.

Driftskostnader består i hovedsak av kjøp administrasjons- og regnskapsjenester.

Mellomværende med nærstående parter:

Motpart	Forhold til motpart	Kunde- fordringer	Andre kortsiktige fordringer	Langsiktig gjeld	Leverander-gjeld	Annan kortsiktig gjeld
Vest-Telemark Kraftlag Holding AS	Morselskap	165	0	0	-5 543	0
Vest-Telemark Kraftlag AS	Dotterelskap	4 828	0	-115 000	-583	-3 553
Vest-Telemark Kraftlag AS (SK)	Dotterelskap	513	0	0	-13	0
Birfedalen Kraftverk AS	Dotterelskap	0	0	0	0	0
Naurak Kraftverk AS	Dotterelskap	-3	26	0	0	0
Telefiber AS	Tilknytt selskap konsern	36	0	0	0	0

Note 18 Hendelser etter balansedagen

Det har ikke inntruffet hendelser etter balansedagen som har vesentlig betydning for årsregnskapet for 2024.



ØKONOMISKE HOVUDTAL

Telemark Nett AS

31.12.2024

31.12.2023

	31.12.2024	31.12.2023		
			Lønsemd:	
28,4	33,0		A) Resultatgrad	%
0,2	0,3		B) Kapitalens omløpstid	
6,4	8,7		C) Totalrentabilitet = A*B	%
9,0	15,0		Eigenkapitalavkastning (før skatt)	%
7,1	11,7		Eigenkapitalavkastning (etter skatt)	%
			Finansiering:	
100,5	101,6		Anleggsmidlanes finansiering	%
			Soliditet:	
48,6	47,3		Eigenkapitalandel pr 31.12.	%
			Likviditet:	
2,9	2,9		Grad 1	
2,5	2,4		Grad 2	

Resultatgrad = $(\text{Driftsresultat} + \text{finansinntekter}) / \text{Driftsinntekter}$

Kapital. oml. = $(\text{Driftsinntekter} / \text{Gj.snittleg total kapital})$

Totalrentabil. = $(\text{Driftsresultat} + \text{finansinntekter}) / \text{Gj.snittleg total kapital}$

Eigenkapitalavkastning = $\text{Resultat før skatt} / \text{Gj.snittleg egenkapital}$

Anl.midl. fin. = $(\text{Langsiktig gjeld} + \text{egenkapital}) / \text{Anleggsmidler}$

Grad 1 = $\text{Omløpsmidlar} / \text{kortsiktig gjeld}$

Grad 2 = $(\text{Bet.midlar} + \text{kortsiktige krav}) / \text{Kortsiktig gjeld}$



Revisorteam Tinn og Vest-Telemark AS

Statsautoriserte revisorer
Statsautoriserte regnskapsførere

MELDING FRÅ UAVHENGIG REVISOR

Til generalforsamlinga i Telemark Nett AS

Konklusjon

Vi har revidert Telemark Nett AS sin årsrekneskap som viser eit overskot kr 25 689 435. Årsrekneskapen er samansett av balanse per 31. desember 2024 og resultatrekneskap og kontantstraumoppstilling for rekneskapsåret avslutta per denne dato, og noter til årsrekneskapen, og eit samandrag av viktige rekneskapsprinsipp.

Etter vår meining

- oppfyller årsrekneskapen gjeldande lovkrav, og
- gjev årsrekneskapen eit rettvissande bilete av selskapet si finansielle stilling per 31. desember 2024 og av resultat for rekneskapsåret avslutta per denne dato, i samsvar med rekneskapslova sine reglar og god rekneskapskikk i Noreg.

Grunnlag for konklusjonen

Vi har gjennomført revisjonen i samsvar med dei internasjonale revisjonsstandardane International Standards on Auditing (ISA-ane). Våre oppgåver og plikter etter desse standardane er skildra under overskrifta Revisors oppgåver og plikter ved revisjon av årsrekneskapen. Vi er uavhengige av selskapet slik det er krav om i lov, forskrift og International Code of Ethics for Professional Accountants (medrekna dei internasjonale sjølvstendestandardane) utferda av the International Ethics Standards Board for Accountants (IESBA-reglene), og har oppfylt dei andre etiske pliktene våre i samsvar med desse krava. Etter vår oppfatning er innhenta revisjonsbevis tilstrekkeleg og formålstenelege som grunnlag for vår konklusjon.

Ytterlegare informasjon

Styret og dagleg leiar (leiinga) er ansvarleg for informasjonen i årsmeldinga. Vår konklusjon om årsrekneskapet ovanfor dekkjer ikkje informasjonen i årsmeldinga.

I samband med revisjon av årsrekneskapen er det vår oppgåve å lese årsmeldinga. Formålet er å vurdere om det er vesentleg inkonsistens mellom årsmeldinga og årsrekneskapen og den kunnskap vi har opparbeidd oss under revisjonen av årsrekneskapet, eller om informasjonen i årsmeldinga står fram som vesentleg feil. Vi har plikt til å rapportere dersom årsmeldinga står fram som vesentleg feil. Vi har ingenting å rapportere i så måte.

Basert på den kunnskapen vi har opparbeidd oss i revisjonen, meiner vi at årsmeldinga

- er konsistent med årsrekneskapen og
- inneheld dei opplysningane som ein skal gje etter gjeldande lovkrav.

GODKJENT REVISJONS- OG REGNSKAPSELSELSKAP. MEDLEM AV DEN NORSKE REVISORFORENING.

Vinje: Åmotvegen 8, 3890 Vinje Tlf.: 35 06 27 00
Seljord: Brøløvsvegen 47, 3840 Seljord Tlf.: 35 06 27 10
Rjukan: Sam Eydes gt. 120, 3660 Rjukan Tlf.: 35 06 27 15

Org.nr.: 968 407 880
www.revisorteam.no



Revisorteam Tinn og Vest-Telemark AS

Statsautoriserte revisorer
Statsautoriserte regnskapsførere

Leiinga sitt ansvar for årsrekneskapan

Leiinga er ansvarleg for å utarbeide årsrekneskapan og for at han gjev eit rettvisebilete i samsvar med rekneskapslova sine reglar og god rekneskapskikk i Noreg. Leiinga er også ansvarleg for slik intern kontroll som ein finn naudsynt for å kunne utarbeide ein årsrekneskap som ikkje inneheld vesentleg feilinformasjon, verken som følgje av misleg framferd eller utilsikta feil.

Ved utarbeidinga av årsrekneskapan må leiinga ta standpunkt til selskapet si evne til fortsatt drift og opplyse om tilhøve av betydning for fortsatt drift. Føresetnaden om fortsatt drift skal leggjast til grunn for årsrekneskapan så lenge det ikkje er sannsynleg at verksemda vil bli avvikla.

Revisor sine oppgåver og plikter ved revisjonen

Vårt mål er å oppnå den tryggleik vi treng for at årsrekneskapan totalt sett ikkje inneheld vesentleg feilinformasjon, verken som følgje av misleg framferd eller utilsikta feil, og å gje ei revisjonsmelding som inneheld vår konklusjon. Den tryggleik vi treng er ein høg grad av sikkerheit, men ingen garanti for at ein revisjon utført i samsvar med ISA-ane, alltid vil avdekke vesentleg feilinformasjon som eksisterer. Feilinformasjon kan oppstå som følgje av misleg framferd eller utilsikta feil. Feilinformasjon blir vurdert som vesentleg dersom han, åleine eller samla, innanfor rimelege grenser kan forventast å påverke økonomiske avgjersle som brukarane tar basert på årsrekneskapan.

For vidare omtale av oppgåvene og pliktene til revisor blir det vist til <https://revisorforeningen.no/revisjonsberetninger>

Seljord, 13. juni 2025

Revisorteam Tinn og Vest-Telemark AS

Siv Aarmodt

Siv Aarmodt
Statsautorisert revisor

GODKJENT REVISJONS- OG REGNSKAPSSKAP. MEDLEM AV DEN NORSKE REVISORFORENING.

Vinje: Åmotvegen 8, 3890 Vinje Tlf.: 35 06 27 00
Seljord: Brølåsvegen 47, 3840 Seljord Tlf.: 35 06 27 10
Rjukan: Sam Eydes gt. 120, 3660 Rjukan Tlf.: 35 06 27 15

Org.nr.: 968 407 880
www.revisorteam.no