



ÅRSREGNSKAPET FOR REGNSKAPSÅRET 2022 - GENERELL INFORMASJON

Enheten

Organisasjonsnummer: 988 999 164
Organisasjonsform: Aksjeselskap
Foretaksnavn: MTEK HOLDING AS
Forretningsadresse: Skøyen terrasse 33
0276 OSLO

Regnskapsår

Årsregnskapets periode: 01.01.2022 - 31.12.2022

Konsern

Morselskap i konsern: Ja
Konsernregnskap lagt ved: Nei

Regnskapsregler

Regler for små foretak benyttet: Ja
Benyttet ved utarbeidelsen av årsregnskapet til selskapet: Regnskapslovens alminnelige regler

Årsregnskapet fastsatt av kompetent organ

Bekreftet av representant for selskapet: Margaret Borgerud
Dato for fastsettelse av årsregnskapet: 27.06.2023

Grunnlag for avgivelse

År 2022: Årsregnskapet er elektronisk innlevert
År 2021: Tall er hentet fra elektronisk innlevert årsregnskap fra 2022

Det er ikke krav til at årsregnskapet m.v. som sendes til Regnskapsregisteret er undertegnet. Kontrollen på at dette er utført ligger hos revisor/enhetens øverste organ. Sikkerheten ivaretas ved at innsender har rolle/rettighet for innsending av årsregnskapet via Altinn, og ved at det bekreftes at årsregnskapet er fastsatt av kompetent organ.

Brønnøysundregistrene, 05.07.2024



Resultatregnskap

Beløp i: NOK	Note	2022	2021
RESULTATREGNSKAP			
Kostnader			
Lønnskostnad	1		
Annen driftskostnad	1	27 895	21 156
Sum kostnader		27 895	21 156
Driftsresultat		-27 895	-21 156
Finansinntekter og finanskostnader			
Annen renteinntekt		59	1
Annen finansinntekt		331 585	18 000
Verdiøkning markedsbaserte omløpsmidler			475 786
Sum finansinntekter		331 644	493 787
Verdireduksjon markedsbaserte omløpsmidler		10 093	47 446
Annen finanskostnad		50 986	114 808
Sum finanskostnader		61 078	162 254
Netto finans		270 566	331 533
Ordinært resultat før skattekostnad		242 671	310 377
Skattekostnad på resultat	5		
Ordinært resultat etter skattekostnad		242 671	310 377
Årsresultat	4	242 671	310 377
Årsresultat etter minoritetsinteresser		242 671	310 377
Totalresultat		242 671	310 377
Overføringer og disponeringer			
Avsatt til annen egenkapital		242 671	310 377
Sum overføringer og disponeringer		242 671	310 377



Balanse

Beløp i: NOK	Note	2022	2021
BALANSE - EIENDELER			
Anleggsmidler			
Immaterielle eiendeler			
Utsatt skattefordel	5		
Finansielle anleggsmidler			
Investering i datterselskap	2	2 978 725	2 978 725
Sum finansielle anleggsmidler		2 978 725	2 978 725
Sum anleggsmidler		2 978 725	2 978 725
Omløpsmidler			
Varer			
Fordringer			
Konsernfordringer		1 594 954	1 738 954
Sum fordringer		1 594 954	1 738 954
Investeringer			
Markedsbaserte aksjer	3	1 460 558	1 586 476
Sum investeringer		1 460 558	1 586 476
Bankinnskudd, kontanter og lignende			
Bankinnskudd, kontanter o.l.		29 423	19 928
Sum bankinnskudd, kontanter og lignende		29 423	19 928
Sum omløpsmidler		3 084 935	3 345 358
SUM EIENDELER		6 063 660	6 324 082
BALANSE - EGENKAPITAL OG GJELD			
Egenkapital			
Innskutt egenkapital			
Aksjekapital	6	3 357 291	3 357 291



Balanse

Beløp i: NOK	Note	2022	2021
Beholdning av egne aksjer	6		
Sum innskutt egenkapital		3 357 291	3 357 291
Opptjent egenkapital			
Annen egenkapital		2 705 869	2 966 791
Sum opptjent egenkapital		2 705 869	2 966 791
Sum egenkapital	4	6 063 160	6 324 082
Gjeld			
Langsiktig gjeld			
Utsatt skatt	5		
Annen langsiktig gjeld			
Sum langsiktig gjeld		0	0
Kortsiktig gjeld			
Betalbar skatt	5		
Annen kortsiktig gjeld		500	
Sum kortsiktig gjeld		500	
Sum gjeld		500	0
SUM EGENKAPITAL OG GJELD		6 063 660	6 324 082



Brønnøysundregistrene

ÅRSREGNSKAP FOR REGNSKAPSÅRET 2022 - GENERELL INFORMASJON

Journalnummer: 2023 603656

Enheten

Organisasjonsnummer: 988 999 164
Organisasjonsform: Aksjeselskap
Foretaksnavn: MTEK HOLDING AS
Forretningsadresse: Skøyen terrasse 33
0276 OSLO

Regnskapsår

Årsregnskapets periode: 01.01.2022 - 31.12.2022

Konsern

Morselskap i konsern: Ja
Konsernregnskap lagt ved: Nei

Regnskapsregler

Regler for små foretak benyttet: Ja
Benyttet ved utarbeidelsen av
årsregnskapet til selskapet: Regnskapslovens alminnelige regler

Årsregnskapet fastsatt av kompetent organ

Bekreftet av representant for selskapet: Margaret Borgerud
Dato for fastsettelse av årsregnskapet: 27.06.2023

Revisjon

Selskapet har besluttet at årsregnskapet
ikke skal revideres: Ja

Grunnlag for avgivelse

År 2022: Årsregnskap er elektronisk innlevert.
År 2021: Tall er hentet fra elektronisk innlevert årsregnskap fra 2022.

Det er ikke krav til at årsregnskapet m.v. som sendes til Regnskapsregisteret er undertegnet. Kontrollen på at dette er utført ligger hos revisor/enhetens øverste organ. Sikkerheten ivaretas ved at innsender har rolle/rettighet for innsending av årsregnskapet via Altinn, og ved at det bekreftes at årsregnskapet er fastsatt av kompetent organ.

Brønnøysundregistrene, 11.07.2023



Organisasjonsnr: 988 999 164
MTEK HOLDING AS

RESULTATREGNSKAP

Beløp i: NOK	Note	2022	2021
RESULTATREGNSKAP			
Kostnader			
Lønnskostnad	1		
Annen driftskostnad	1	27 895	21 156
Sum kostnader		27 895	21 156
Driftsresultat		-27 895	-21 156
Finansinntekter og finanskostnader			
Annen renteinntekt		59	1
Annen finansinntekt		331 585	18 000
Verdiøkning markedsbaserte omløpsmidler			475 786
Sum finansinntekter		331 644	493 787
Verdireduksjon markedsbaserte omløpsmidler		10 093	47 446
Annen finanskostnad		50 986	114 808
Sum finanskostnader		61 078	162 254
Netto finans		270 566	331 533
Ordinært resultat før skattekostnad		242 671	310 377
Skattekostnad på resultat	5		
Ordinært resultat etter skattekostnad		242 671	310 377
Årsresultat	4	242 671	310 377
Årsresultat etter minoritetsinteresser		242 671	310 377
Totalresultat		242 671	310 377
Overføringer og disponeringer			
Avsatt til annen egenkapital		242 671	310 377
Sum overføringer og disponeringer		242 671	310 377



Organisasjonsnr: 988 999 164
MTEK HOLDING AS

BALANSE

Beløp i: NOK	Note	2022	2021
BALANSE - EIENDELER			
Anleggsmidler			
Immaterielle eiendeler			
Utsatt skattefordel	5		
Finansielle anleggsmidler			
Investering i datterselskap	2	2 978 725	2 978 725
Sum finansielle anleggsmidler		2 978 725	2 978 725
Sum anleggsmidler		2 978 725	2 978 725
Omløpsmidler			
Varer			
Fordringer			
Konsernfordringer		1 594 954	1 738 954
Sum fordringer		1 594 954	1 738 954
Investeringer			
Markedsbaserte aksjer	3	1 460 558	1 586 476
Sum investeringer		1 460 558	1 586 476
Bankinnskudd, kontanter og lignende			
Bankinnskudd, kontanter o. l.		29 423	19 928
Sum bankinnskudd, kontanter og lignende		29 423	19 928
Sum omløpsmidler		3 084 935	3 345 358
SUM EIENDELER		6 063 660	6 324 082
BALANSE - EGENKAPITAL OG GJELD			
Egenkapital			
Innskutt egenkapital			
Aksjekapital	6	3 357 291	3 357 291
Beholdning av egne aksjer	6		
Sum innskutt egenkapital		3 357 291	3 357 291
Opptjent egenkapital			
Annen egenkapital		2 705 869	2 966 791
Sum opptjent egenkapital		2 705 869	2 966 791
Sum egenkapital	4	6 063 160	6 324 082



Gjeld			
Langsiktig gjeld			
Utsatt skatt	5		
Annen langsiktig gjeld			
Sum langsiktig gjeld		0	0
Kortsiktig gjeld			
Betalbar skatt	5		
Annen kortsiktig gjeld		500	
Sum kortsiktig gjeld		500	
Sum gjeld		500	0
SUM EGENKAPITAL OG GJELD		6 063 660	6 324 082



Organisasjonsnr: 988 999 164
MTEK HOLDING AS

NOTEOPPLYSNINGER - SELSKAP - alle poster oppgitt i hele tall

Note

Antall årsverk i regnskapsåret
0.00

Sum Beløp

Balanseført verdi 31.12. Varige driftsmidler Immaterielle eiend.

Konsernregnskap

Morselskapet sitt navn

Forretningskontor for morselskapet

Begrunnelse for at datterselskap er utelatt fra konsolideringen

Samlet beløp - tilknyttet selskap Årets Fjorårets

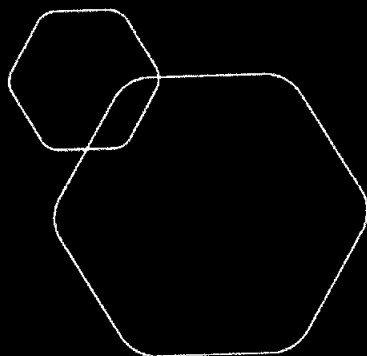
Samlet beløp - foretak i samme konsern Årets Fjorårets

Samlet beløp - foretak i samme konsern Årets Fjorårets

Samlet beløp - felles kontrollert virksomhet Årets Fjorårets

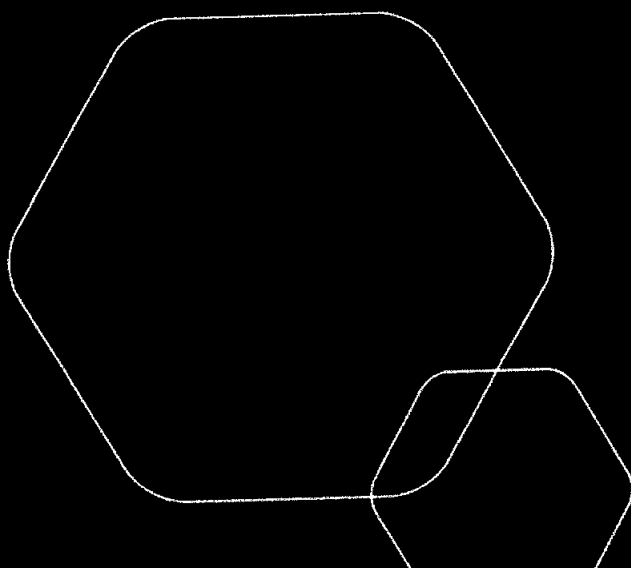
Pantstillelse Beløp

Beholdning av egne aksjer Antall Pålydende Andel av aksjek.



Årsregnskap 2022 Mtek Holding AS

Resultatregnskap
Balanse
Noter til regnskapet



Org.nr.: 988 999 164



RESULTATREGNSKAP

MTEK HOLDING AS

DRIFTSINNTEKTER OG DRIFTSKOSTNADER	Note	2022	2021
Annen driftskostnad	1	27 895	21 156
Sum driftskostnader		27 895	21 156
Driftsresultat		-27 895	-21 156
FINANSINNTEKTER OG FINANSKOSTNADER			
Annen renteinntekt		59	1
Annen finansinntekt		331 585	18 000
Verdiøkning markedsbaserte omløpsmidler		0	475 786
Verdireduksjon markedsbaserte omløpsmidler		10 093	47 446
Annen finanskostnad		50 986	114 808
Resultat av finansposter		270 566	331 533
Resultat før skattekostnad		242 671	310 377
Resultat		242 671	310 377
EKSTRAORDINÆRE INNTEKTER OG KOSTNADER			
Årsresultat	4	242 671	310 377
OVERFØRINGER			
Avsatt til annen egenkapital		242 671	310 377
Sum overføringer		242 671	310 377

MTEK HOLDING AS

SIDE 2



BALANSE				
MTEK HOLDING AS				
	Note	2022	2021	
EIENDELER				
ANLEGGSMIDLER				
IMMATERIELLE EIENDELER				
VARIGE DRIFTSMIDLER				
FINANSIELLE ANLEGGSMIDLER				
Investeringer i datterselskap	2	2 978 725	2 978 725	
Sum finansielle anleggsmidler		2 978 725	2 978 725	
Sum anleggsmidler				
OMLØPSMIDLER				
FORDRINGER				
Konsernfordringer		1 594 954	1 738 954	
Sum fordringer		1 594 954	1 738 954	
INVESTERINGER				
Markedsbaserte aksjer	3	1 460 558	1 586 476	
Sum investeringer		1 460 558	1 586 476	
Bankinnskudd, kontanter o.l.		29 423	19 928	
Sum omløpsmidler		3 084 935	3 345 358	
Sum eiendeler		6 063 660	6 324 082	

MTEK HOLDING AS


SIDE 3




BALANSE			
MTEK HOLDING AS			
	Note	2022	2021
EGENKAPITAL OG GJELD			
EGENKAPITAL			
INNSKUTT EGENKAPITAL			
Aksjekapital	6	3 357 291	3 357 291
Sum innskutt egenkapital		3 357 291	3 357 291
OPPTJENT EGENKAPITAL			
Annen egenkapital		2 705 869	2 966 791
Sum opptjent egenkapital		2 705 869	2 966 791
Sum egenkapital	4	6 063 160	6 324 082
GJELD			
AVSETNING FOR FORPLIKTELSE			
ANNEN LANGSIKTIG GJELD			
KORTSIKTIG GJELD			
Annen kortsiktig gjeld		500	0
Sum kortsiktig gjeld		500	0
Sum gjeld		500	0
Sum egenkapital og gjeld		6 063 660	6 324 082

27.06.2023
Styret i Mtek Holding AS


Margaret Borgerud
styreleder


Kristine Borgerud
styremedlem


Egil Borgerud
styremedlem


Trond Magnus Kristiansen
styremedlem



Regnskapsprinsipper

Årsregnskapet er satt opp i samsvar med regnskapslovens bestemmelser og god regnskapsskikk.

INNETEKTER

Inntektsføring ved salg av varer skjer på leveringstidspunktet. Tjenester inntektsføres etter hvert som de leveres. Inntekter fra salg av tjenester og langsiktige tilvirkingsprosjekter (anleggskontrakter) resultatføres i takt med prosjektets fullføringsgrad, når utfallet av transaksjonen kan estimeres på en pålitelig måte. Når transaksjonens utfall ikke kan estimeres pålitelig, vil kun inntekter tilsvarende påløpte prosjektkostnader inntektsføres. I den perioden det blir identifisert at et prosjekt vil gi et negativt resultat, vil det estimerte tapet på kontrakten bli resultatført i sin helhet.

SKATT

Skattekostnaden i resultatregnskapet omfatter både periodens betalbare skatt og endring i utsatt skatt. Utsatt skatt er beregnet med 22 % på grunnlag av de midlertidige forskjeller som eksisterer mellom regnskapsmessige og skattemessige verdier, samt ligningsmessig underskudd til fremføring ved utgangen av regnskapsåret. Skatteøkende og skattereduserende midlertidige forskjeller som reverserer eller kan reverseres i samme periode er utlignet og nettoført. Netto utsatt skattefordel balanseføres ikke.

KLASSIFISERING OG VURDERING AV OMLØPSMIDLER

Omløpsmidler og kortsiktig gjeld omfatter normalt poster som forfaller til betaling innen ett år etter balansedagen, samt poster som knytter seg til varekretsløpet. Omløpsmidler vurderes til laveste verdi av anskaffelseskost og virkelig verdi. Kortsiktig gjeld balanseføres til nominelt beløp på transaksjonstidspunktet.

DATTERSELSKAP OG TILKNYTTET SELSKAP

Datterselskap og tilknyttede selskaper vurderes etter kostmetoden i selskapsregnskapet. Investeringen er vurdert til anskaffelseskost for aksjene med mindre nedskrivning har vært nødvendig. Det er foretatt nedskrivning til virkelig verdi når verdifall skyldes årsaker som ikke kan forventes å være forbigående og det må anses nødvendig etter god regnskapsskikk. Nedskrivninger er reversert når grunnlaget for nedskrivning ikke lenger er til stede.

Utbytte, konsernbidrag og andre utdelinger fra datterselskap er inntektsført samme år som det er avsatt i givers regnskap. Overstiger utbytte / konsernbidraget andelen av opptjent resultat etter anskaffelsestidspunktet, representerer den overskytende del tilbakebetaling av investert kapital, og utdelingene er fratrukket investeringens verdi i balansen til morselskapet.

FORDRINGER

Kundefordringer og andre fordringer oppføres til pålydende etter fradrag for avsetning til forventet tap. Avsetning til tap gjøres på grunnlag av en individuell vurdering av de enkelte fordringene. For øvrige kundefordringer utføres en uspesifisert avsetning for å dekke forventet tap på krav.

KORTSIKTIGE Plasseringer

Kortsiktige plasseringer (aksjer og andeler vurdert som omløpsmidler) vurderes til markedsverdi på balansedagen. Mottatt utbytte og andre utdelinger fra selskapene inntektsføres som annen finansinntekt.

Note 1 Lønnskostnader

Mtek Holding AS har ikke hatt lønns- eller personalkostnader i 2022 og det foreligger heller ingen slike forpliktelser.

Revisjon

Selskapet oppfyller kravene til fravalg av revisor, og dette er valgt.



Note 2 Investering i datterselskap

Selskap	Foretakssted	Eierandel/ stemmeandel	Egenkapital 31.12.2022	Resultat 2022
Hola La Manga AS	Oslo	100 %	643 249	14 211

Det er ikke utarbeidet konsernregnskap for morselskapet MTEK Holding AS, Investeringene er regnskapsført etter kostmetoden. Selskapet har en fordring på Hola La Manga AS med kr 1 594 954

Note 3 Kortsiktige investeringer

	Anskaffelseskost	Markedsverdi
Markedsbaserte aksjer	2 272 536	1 460 558
Sum markedsbaserte aksjer	2 272 536	1 460 558

503293

Note 4 Egenkapital

	Aksjekapital	Annen egenkapital	Sum egenkapital
Pr. 31.12.2021	3 357 291	2 966 791	6 324 082
Endringer ført mot EK		-302 156	-302 156
Pr 01.01.2022	3 357 291	2 664 635	6 021 926
Årets resultat		242 671	242 671
Utbytte		-201 437	-201 437
Pr 31.12.2022	3 357 291	2 705 869	6 063 160

Note 5 Skatt

	2022	2021
Årets skattekostnad		
Resultatført skatt på ordinært resultat:		
Betalbar skatt	0	0
Endring i utsatt skattefordel	0	0
Skattekostnad ordinært resultat		
Skattepliktig inntekt:		
Resultat før skatt	242 671	310 377
Permanente forskjeller	-268 276	-313 138
Skattepliktig inntekt	-25 605	-2 761
Betalbar skatt i balansen:		
Betalbar skatt på årets resultat	0	0
Sum betalbar skatt i balansen	0	0

Skatteeffekten av midlertidige forskjeller og underskudd til fremføring som har gitt opphav til utsatt skatt og utsatte skattefordeler, spesifisert på typer av midlertidige forskjeller



	2022	2021	Endring
Akkumulert fremførbart underskudd	-515 879	-490 274	25 605
Inngår ikke i beregningen av utsatt skatt	515 879	490 274	-25 605
Utsatt skatt (22 %)	0	0	0

Note 6 Aksjonærer

AKSJEKAPITALEN I MTEK HOLDING AS PR. 31.12 BESTÅR AV:

	Antall	Pålydende	Bokført
Ordinære aksjer	3 357 291	1,0	3 357 291
Sum	3 357 291		3 357 291

EIERSTRUKTUR

De største aksjonærene i % pr. 31.12 var:

	Ordinære	Eierandel	Stemmeandel
Egil Borgerud	1 840 210	54,8	54,8
Margaret Borgerud	1 221 682	36,4	36,4
Trond Magnus Kristiansen	153 885	4,6	4,6
Kristine Borgerud	141 514	4,2	4,2
Totalt antall aksjer	3 357 291	100,0	100,0

AKSJER OG OPSJONER EIET AV MEDLEMMER I STYRET OG DAGLIG LEDER:

Navn	Verv	Ordinære
Egil Borgerud	styremedlem	1 840 210
Margaret Borgerud	styreleder	1 221 682
Kristine Borgerud	styremedlem	141 514
Trond Magnus Kristiansen	styremedlem	153 885
Totalt antall aksjer		3 357 291