



ÅRSREGNSKAPET FOR REGNSKAPSÅRET 2023 - GENERELL INFORMASJON

Enheten

Organisasjonsnummer: 983 083 390
Organisasjonsform: Aksjeselskap
Foretaksnavn: BØDAL OG NÆSS BYGG AS
Forretningsadresse: Stårheim
6777 STÅRHEIM

Regnskapsår

Årsregnskapets periode: 01.01.2023 - 31.12.2023

Konsern

Morselskap i konsern: Nei

Regnskapsregler

Regler for små foretak benyttet: Ja
Benyttet ved utarbeidelsen av årsregnskapet til selskapet: Regnskapslovens alminnelige regler

Årsregnskapet fastsatt av kompetent organ

Bekreftet av representant for selskapet: Svein Lasse Bødal
Dato for fastsettelse av årsregnskapet: 25.03.2024

Grunnlag for avgivelse

År 2023: Årsregnskapet er elektronisk innlevert
År 2022: Tall er hentet fra elektronisk innlevert årsregnskap fra 2023

Det er ikke krav til at årsregnskapet m.v. som sendes til Regnskapsregisteret er undertegnet. Kontrollen på at dette er utført ligger hos revisor/enhetens øverste organ. Sikkerheten ivaretas ved at innsender har rolle/rettighet for innsending av årsregnskapet via Altinn, og ved at det bekreftes at årsregnskapet er fastsatt av kompetent organ.

Brønnøysundregistrene, 22.07.2025



Resultatregnskap

Beløp i: NOK	Note	2023	2022
RESULTATREKNESKAP			
Inntekter			
Salgsinntekt		4 753 139	4 722 649
Annen driftsinntekt		73 677	0
Sum inntekter		4 826 816	4 722 649
Kostnader			
Varekostnad		0	22 125
Lønnskostnad	1, 2	3 444 114	3 916 790
Avskrivning på varige driftsmidler og immaterielle eiendeler	3	142 949	140 357
Nedskrivning av varige driftsmidler og immaterielle egedelar	3	0	0
Annen driftskostnad		438 641	341 554
Sum kostnader		4 025 704	4 420 826
Driftsresultat		801 113	301 823
Finansinntekter og finanskostnader			
Anna renteinntekt		1 600	46
Annen finansinntekt		12 101	10 723
Sum finansinntekter		13 701	10 769
Annan rentekostnad		9	992
Sum finanskostnader		9	992
Netto finans		13 692	9 777
Resultat før skattekostnad		814 804	311 600
Skattekostnad	4, 5	178 905	68 542
Årsresultat		635 900	243 058
Overføringer og disponeringar			
Ordinært utbytte		400 000	400 000
Annen egenkapital		235 900	-156 942
Sum overføringer og disponeringar		635 900	243 058



Balanse

Beløp i: NOK	Note	2023	2022
BALANSE - EIGEDELAR			
Anleggsmiddel			
Immaterielle egedelar			
Utvikling	3	0	0
Konsesjoner, patenter, lisenser, varemerker ol.	3	0	0
Utsett skattefordel	4, 5	0	0
Goodwill	3	0	0
Sum immaterielle egedelar		0	0
Varige driftsmiddel			
Tomter, bygninger og annen fast eiendom	3	0	0
Maskiner og anlegg	3	0	0
Skip, rigger, fly og lignende	3	0	0
Driftsløsøre, inventar, verktøy, kontormaskiner, ol.	3	659 847	640 118
Sum varige driftsmiddel		659 847	640 118
Finansielle anleggsmiddel			
Andre langsiktige fordringer	6	0	0
Sum finansielle anleggsmiddel		0	0
Sum anleggsmiddel		659 847	640 118
Omløpsmiddel			
Varer			
Krav			
Kundefordringer		1 953 026	1 850 141
Andre kortsiktige fordringer	6	74 540	97 493
Sum krav		2 027 567	1 947 634
Investeringar			
Sum investeringar		0	0
Bankinnskot, kontantar og liknande			
Bankinnskudd, kontanter og lignende		1 996 830	1 624 123
Sum bankinnskot, kontantar og liknande		1 996 830	1 624 123



Balanse

Beløp i: NOK	Note	2023	2022
Sum omløpsmiddel		4 024 397	3 571 757
SUM EIGEDLAR		4 684 244	4 211 875
BALANSE - EIGENKAPITAL OG GJELD			
Eigenkapital			
Innskoten egenkapital			
Aksjekapital	7	100 000	100 000
Behaldning av egne aksjar	7	0	0
Overkurs	7	0	0
Kapitalforhøying som ikkje er registrert	7	0	0
Annan innskoten egenkapital	7	0	0
Sum innskoten egenkapital		100 000	100 000
Opptent egenkapital			
Fond	7	0	0
Annen egenkapital	7	2 815 611	2 579 711
Udekt tap	7	0	0
Sum opptent egenkapital		2 815 611	2 579 711
Sum egenkapital		2 915 611	2 679 711
Gjeld			
Langsiktig gjeld			
Utsett skatt	4, 5	45 638	33 122
Sum avsetjingar for plikter		45 638	33 122
Anna langsiktig gjeld			
Sum anna langsiktig gjeld		0	0
Sum langsiktig gjeld		45 638	33 122
Kortsiktig gjeld			
Leverandørgjeld		120 716	67 950
Betalbar skatt	4, 5	166 389	69 032
Skyldige offentlige avgifter		740 913	603 836



Balanse

Beløp i: NOK	Note	2023	2022
Utbytte		400 000	400 000
Annen kortsiktig gjeld		294 976	358 224
Sum kortsiktig gjeld		1 722 995	1 499 042
Sum gjeld		1 768 632	1 532 164
SUM EIGENKAPITAL OG GJELD		4 684 244	4 211 875



Brønnøysundregistrene

ÅRSREGNSKAP FOR REGNSKAPSÅRET 2023 - GENERELL INFORMASJON

Journalnummer: 2024 633174

Enheten

Organisasjonsnummer: 983 083 390
Organisasjonsform: Aksjeselskap
Foretaksnavn: BØDAL OG NÆSS BYGG AS
Forretningsadresse: Stårheim
6777 STÅRHEIM

Regnskapsår

Årsregnskapets periode: 01.01.2023 - 31.12.2023

Konsern

Morselskap i konsern: Nei

Regnskapsregler

Regler for små foretak benyttet: Ja
Benyttet ved utarbeidelsen av
årsregnskapet til selskapet: Regnskapslovens alminnelige regler

Årsregnskapet fastsatt av kompetent organ

Bekreftet av representant for selskapet: Svein Lasse Bødal
Dato for fastsettelse av årsregnskapet: 25.03.2024

Revisjon

Selskapet har besluttet at årsregnskapet
ikke skal revideres: Ja
Årsregnskapet er utarbeidet av ekstern
autorisert regnskapsfører: Ja
Ekstern autorisert regnskapsfører har i
løpet av regnskapsåret bistått ved den
løpende regnskapsføringen eller utført
andre tjenester for selskapet enn å
utarbeide årsregnskapet: Ja

Grunnlag for avgivelse

År 2023: Årsregnskap er elektronisk innlevert.
År 2022: Tall er hentet fra elektronisk innlevert årsregnskap fra 2023.

Det er ikke krav til at årsregnskapet m.v. som sendes til Regnskapsregisteret er undertegnet. Kontrollen på at dette er utført ligger hos revisor/enhetens øverste organ. Sikkerheten ivaretas ved at innsender har rolle/rettighet for innsending av årsregnskapet via Altinn, og ved at det bekreftes at årsregnskapet er fastsatt av kompetent organ.

Brønnøysundregistrene, 13.07.2024

Brønnøysundregistrene
Postadresse: Postboks 900, 8910 Brønnøysund
Telefon: 75 00 75 00
E-post: firmapost@brreg.no Internett: www.brreg.no
Organisasjonsnummer: 974 760 673



Organisasjonsnr: 983 083 390
BØDAL OG NÆSS BYGG AS

RESULTATREGNSKAP

Beløp i: NOK	Note	2023	2022
RESULTATREKNESKAP			
Inntekter			
Salgsinntekt		4 753 139	4 722 649
Annen driftsinntekt		73 677	0
Sum inntekter		4 826 816	4 722 649
Kostnader			
Varekostnad		0	22 125
Lønnskostnad	1, 2	3 444 114	3 916 790
Avskrivning på varige driftsmidler og immaterielle eiendeler	3	142 949	140 357
Nedskrivning av varige driftsmidler og immaterielle egedelar	3	0	0
Annen driftskostnad		438 641	341 554
Sum kostnader		4 025 704	4 420 826
Driftsresultat		801 113	301 823
Finansinntekter og finanskostnader			
Anna renteinntekt		1 600	46
Annen finansinntekt		12 101	10 723
Sum finansinntekter		13 701	10 769
Annan rentekostnad		9	992
Sum finanskostnader		9	992
Netto finans		13 692	9 777
Resultat før skattekostnad		814 804	311 600
Skattekostnad	4, 5	178 905	68 542
Årsresultat		635 900	243 058
Overføringer og disponeringar			
Ordinært utbytte		400 000	400 000
Annen egenkapital		235 900	-156 942
Sum overføringer og disponeringar		635 900	243 058



Organisasjonsnr: 983 083 390
BØDAL OG NÆSS BYGG AS

BALANSE

Beløp i: NOK	Note	2023	2022
BALANSE - EIGEDELAR			
Anleggsmiddel			
Immaterielle egedelar			
Utvikling	3	0	0
Konsesjoner, patenter, lisenser, varemerker ol.	3	0	0
Utsett skattefordel	4, 5	0	0
Goodwill	3	0	0
Sum immaterielle egedelar		0	0
Varige driftsmiddel			
Tomter, bygninger og annen fast eiendom	3	0	0
Maskiner og anlegg	3	0	0
Skip, rigger, fly og lignende	3	0	0
Driftsløsøre, inventar, verktøy, kontormaskiner, ol.	3	659 847	640 118
Sum varige driftsmiddel		659 847	640 118
Finansielle anleggsmiddel			
Andre langsiktige fordringer	6	0	0
Sum finansielle anleggsmiddel		0	0
Sum anleggsmiddel		659 847	640 118
Omløpsmiddel			
Varer			
Krav			
Kundefordringer		1 953 026	1 850 141
Andre kortsiktige fordringer	6	74 540	97 493
Sum krav		2 027 567	1 947 634
Investeringar			
Sum investeringar		0	0
Bankinnskot, kontantar og liknande			
Bankinnskudd, kontanter og lignende		1 996 830	1 624 123
Sum bankinnskot, kontantar og liknande		1 996 830	1 624 123
Sum omløpsmiddel		4 024 397	3 571 757



SUM EIGEDLAR		4 684 244	4 211 875
BALANSE - EIGENKAPITAL OG GJELD			
Eigenkapital			
Innskoten eigenkapital			
Aksjekapital	7	100 000	100 000
Behaldning av egne aksjar	7	0	0
Overkurs	7	0	0
Kapitalforhøying som ikkje er registrert	7	0	0
Annan innskoten eigenkapital	7	0	0
Sum innskoten eigenkapital		100 000	100 000
Opptent eigenkapital			
Fond	7	0	0
Annen egenkapital	7	2 815 611	2 579 711
Udekt tap	7	0	0
Sum opptent eigenkapital		2 815 611	2 579 711
Sum eigenkapital		2 915 611	2 679 711
Gjeld			
Langsiktig gjeld			
Utsett skatt	4, 5	45 638	33 122
Sum avsetjingar for plikter		45 638	33 122
Anna langsiktig gjeld		0	0
Sum anna langsiktig gjeld		0	0
Sum langsiktig gjeld		45 638	33 122
Kortsiktig gjeld			
Leverandørgjeld		120 716	67 950
Betalbar skatt	4, 5	166 389	69 032
Skyldige offentlige avgifter		740 913	603 836
Utbytte		400 000	400 000
Annen kortsiktig gjeld		294 976	358 224
Sum kortsiktig gjeld		1 722 995	1 499 042
Sum gjeld		1 768 632	1 532 164
SUM EIGENKAPITAL OG GJELD		4 684 244	4 211 875



Organisasjonsnr: 983 083 390
BØDAL OG NÆSS BYGG AS

NOTEOPPLYSNINGER - SELSKAP - alle poster oppgitt i hele tall

Note

Rekneskapsprinsipp

Årsregnskapet er satt opp i samsvar med regnskapsloven og god regnskapsskikk for små foretak. Salgsinntekter Inntektsføring ved salg av varer skjer på leveringstidspunktet. Tjenester inntektsføres etter hvert som de leveres. Klassifisering og vurdering av balanseposter Anleggsmidler er eiendeler bestemt til varig eie eller bruk. Eiendeler som er knyttet til varekretsløpet er klassifisert som omløpsmidler. Fordringer klassifiseres som omløpsmidler hvis de forfaller til betaling innen ett år etter transaksjonsdagen. Tilsvarende klassifiseres gjeld som kortsiktig hvis gjelden forfaller til betaling innen ett år. Omløpsmidler vurderes til laveste av anskaffelseskost og virkelig verdi. Kortsiktig gjeld balanseføres til nominelt beløp på etableringstidspunktet. Anleggsmidler vurderes til anskaffelseskost. Varige anleggsmidler avskrives etter en fornuftig avskrivningsplan. Anleggsmidlene nedskrives til virkelig verdi ved verdifall som ikke forventes å være forbigående. Langsiktig gjeld med unntak av andre avsetninger balanseføres til nominelt beløp på etableringstidspunktet. Fordringer Kundefordringer og andre fordringer er oppført i balansen til pålydende etter fradrag for avsetning til forventet tap. Avsetning til tap gjøres på grunnlag av individuelle vurderinger av de enkelte fordringene. Varige driftsmidler Varige driftsmidler balanseføres og avskrives over driftsmidlenes levetid dersom de har antatt levetid over 3 år og har en kostpris som overstiger kr 15 000. Direkte vedlikehold av driftsmidler kostnadsføres løpende under driftskostnader, mens påkostninger eller forbedringer tillegges driftsmidlets kostpris og avskrives i takt med driftsmidlet. Forøvrig er følgende regnskapsprinsipper anvendt: Forsikret pensjonsforpliktelse er ikke balanseført - kostnaden er lik premien. Skatt Skattekostnaden i resultatregnskapet omfatter både periodens betalbare skatt og endring i utsatt skatt. Utsatt skatt er beregnet med 22% på grunnlag av de midlertidige forskjeller som eksisterer mellom regnskapsmessige og skattemessige verdier, samt skattemessig underskudd til fremføring ved utgangen av regnskapsåret. Skatteøkende og skattereduserende midlertidige forskjeller som reverserer eller kan reversere i samme periode er fastsatt og skattevirkningen er beregnet på nettogrunnlaget. Selskapet har ikke endret regnskapsprinsipp fra 2022 til 2023.

Note

1

Tal på årsverk i rekneskapsåret

5.60

Note

2

Spesifisering av resultatrekneskapen

Lønnskostnader

<u>Lønn</u>	<u>Årets</u>	<u>Fjorårets</u>
-------------	--------------	------------------



	2849106.00	3329654.00
<u>Folketrygdavgift</u>	<u>Årets</u>	<u>Fjorårets</u>
	342449.00	381205.00
<u>Andre ytingar</u>	<u>Årets</u>	<u>Fjorårets</u>
	252559.00	205931.00
<u>Sum lønnskostnader</u>	<u>Årets</u>	<u>Fjorårets</u>
	3444114.00	3916790.00

Note

Ekstraordinære inntekter og kostnader

<u>Sum</u>	<u>Beløp</u>
------------	--------------

Note

3

Varige driftsmiddel og immaterielle egedelar

<u>Anskaffingskost 01.01.</u>	<u>Varige driftsmiddel</u>	<u>Immaterielle eged.</u>
	1530411.00	0.00
<u>Tilgang i året</u>	<u>Varige driftsmiddel</u>	<u>Immaterielle eged.</u>
	389000.00	0.00
<u>Avgang i året</u>	<u>Varige driftsmiddel</u>	<u>Immaterielle eged.</u>
	393487.00	0.00
<u>Anskaffingskost 31.12.</u>	<u>Varige driftsmiddel</u>	<u>Immaterielle eged.</u>
	1525924.00	0.00
<u>Samla av-/nedskriv.</u>	<u>Varige driftsmiddel</u>	<u>Immaterielle eged.</u>
	866079.00	0.00
<u>Balanseført verdi 31.12.</u>	<u>Varige driftsmiddel</u>	<u>Immaterielle eged.</u>
	659845.00	0.00
<u>Årets av-/nedskriv.</u>	<u>Varige driftsmiddel</u>	<u>Immaterielle eged.</u>
	142950.00	0.00

Anskaffingskost - balanseførte lånekostnader, eigentilvirka anleggsmiddel

Goodwill spesifisert for kvar enkelt verksemdkjøp

Avskrivingsplan for goodwill som er lenger enn fem år - begrunning

Meir om varige driftsmiddel/immaterielle egedelar

Konsernrekneskap

Morselskapet sitt namn



Årsregnskap for
BØDAL OG NÆSS BYGG AS

983083390

Regnskapsår
01.01.2023 - 31.12.2023



BØDAL OG NÆSS BYGG AS
983 083 390

Resultatregnskap

Driftsinntekter

Salgsinntekt

Annen driftsinntekt

Sum driftsinntekter

Driftskostnader

Varekostnad

Lønnskostnad

Avskrivning på varige driftsmidler og immaterielle eiendeler

Annen driftskostnad

Sum driftskostnader

Driftsresultat

Finansinntekter

Annen renteinntekt

Annen finansinntekt

Sum finansinntekter

Finanskostnader

Annen rentekostnad

Sum finanskostnader

Netto finans

Resultat før skattekostnad

Skattekostnad

Årsresultat

Overføringer

Ordinært utbytte

Annen egenkapital

Sum overføringer

Note

2023

4 753 139

73 677

4 826 816

0

-3 444 114

-142 949

-438 641

-4 025 704

801 113

1 600

12 101

13 701

-9

-9

13 692

814 804

-178 905

635 900

400 000

235 900

635 900

-22 125

-3 916 790

-140 357

-341 554

-4 420 826

301 823

46

10 723

10 769

-992

-992

9 777

311 600

-68 542

243 058

400 000


-156 942

243 058


 BankID Signing
Halfdan Erik Faleide
2024-04-09

 BankID Signing
Eivind Birkeland
2024-04-09

 BankID Signing
Torger Melheim
2024-04-09

 BankID Signing
Kristian Stokkenes
2024-04-09

 BankID Signing
Vegard Andre Meland
2024-04-10

 BankID Signing
Svein Lasse Bødal
2024-04-11



BØDAL OG NÆSS BYGG AS
983 083 390

Balanse

EIENDELER

Anleggsmidler

Varige driftsmidler

Driftsløsøre, inventar, verktøy, kontormaskiner, ol.

Sum varige driftsmidler

Sum anleggsmidler

Omløpsmidler

Fordringer

Kundefordringer

Andre kortsiktige fordringer

Sum fordringer

Bankinnskudd, kontanter og lignende

Bankinnskudd, kontanter og lignende

Sum bankinnskudd, kontanter og lignende

Sum omløpsmidler

SUM EIENDELER

Note

31.12.2023

659 847

659 847

659 847

1 953 026

74 540

2 027 567

1 996 830

1 996 830

4 024 397

4 684 244

640 118

640 118

640 118

1 850 141

97 493

1 947 634

1 624 123


1 624 123


3 571 757


4 211 875


 BankID Signing
Halfdan Erik Faleide
2024-04-09

 BankID Signing
Eivind Birkeland
2024-04-09

 BankID Signing
Torger Melheim
2024-04-09

 BankID Signing
Kristian Stokkenes
2024-04-09

 BankID Signing
Vegard Andre Meland
2024-04-10

 BankID Signing
Svein Lasse Bødal
2024-04-11



BØDAL OG NÆSS BYGG AS
983 083 390

Balanse

EGENKAPITAL OG GJELD

Egenkapital

Innskutt egenkapital

Aksjekapital

Sum innskutt egenkapital

Opptjent egenkapital

Annen egenkapital

Sum opptjent egenkapital

Sum egenkapital

Gjeld

Avsetning og forpliktelser

Utsatt skatt

Sum avsetning for forpliktelser

Kortsiktig gjeld

Leverandørgjeld

Betalbar skatt

Skyldige offentlige avgifter

Utbytte

Annen kortsiktig gjeld

Sum kortsiktig gjeld

Sum gjeld

SUM EGENKAPITAL OG GJELD

Note

31.12.2023

100 000

100 000

2 815 611

2 815 611

2 915 611

45 638

45 638

120 716

166 389

740 913

400 000

294 976

1 722 995

1 768 632

4 684 244

BankID Signing
Halfdan Erik Faleide
2024-04-09

BankID Signing
Eivind Birkeland
2024-04-09

BankID Signing
Torgeir Melheim
2024-04-09

BankID Signing
Kristian Stokkenes
2024-04-09

BankID Signing
Vegard Andre Meland
2024-04-10

BankID Signing
Svein Lasse Bødal
2024-04-11

100 000

100 000

2 579 711

2 579 711

2 679 711

33 122

33 122

67 950

69 032

603 836

400 000

358 224

1 499 042

1 532 164

4 211 875

Stad, 25.03.2024

Halfdan Erik Faleide
styrets leder

Vegard Andre Meland
styremedlem

Eivind Birkeland
styremedlem

Kristian Stokkenes
styremedlem

Torgeir Melheim
styremedlem

Svein Lasse Bødal
styremedlem / daglig leder



BØDAL OG NÆSS BYGG AS
983 083 390

Noter

Regnskapsprinsipper

Årsregnskapet er satt opp i samsvar med regnskapsloven og god regnskapsskikk for små foretal

Salgsinntekter

Inntektsføring ved salg av varer skjer på leveringstidspunktet. Tjenester inntektsføres etter hvert som de leveres.

Klassifisering og vurdering av balanseposter

Anleggsmidler er eiendeler bestemt til varig eie eller bruk. Eiendeler som er knyttet til varekretsløpet er klassifisert som omløpsmidler. Fordringer klassifiseres som omløpsmidler hvis de forfaller til betaling innen ett år etter transaksjonsdagen. Tilsvarende klassifiseres gjeld som kortsiktig hvis gjelden forfaller til betaling innen ett år.

Omløpsmidler vurderes til laveste av anskaffelseskost og virkelig verdi. Kortsiktig gjeld balanseføres til nominelt beløp på etableringstidspunktet. Anleggsmidler vurderes til anskaffelseskost. Varige anleggsmidler avskrives etter en fornuftig avskrivningsplan. Anleggsmidlene nedskrives til virkelig verdi ved verdifall som ikke forventes å være forbigående. Langsiktig gjeld med unntak av andre avsetninger balanseføres til nominelt beløp på etableringstidspunktet.

Fordringer

Kundefordringer og andre fordringer er oppført i balansen til pålydende etter fradrag for avsetning til forventet tap. Avsetning til tap gjøres på grunnlag av individuelle vurderinger av de enkelte fordringene.

Varige driftsmidler

Varige driftsmidler balanseføres og avskrives over driftsmidlenes levetid dersom de har antatt levetid over 3 år og har en kostpris som overstiger kr 15 000. Direkte vedlikehold av driftsmidler kostnadsføres løpende under driftskostnader, mens påkostninger eller forbedringer tillegges driftsmidlets kostpris og avskrives i takt med driftsmidlet.

Forøvrig er følgende regnskapsprinsipper anvendt:

Forsikret pensjonsforpliktelse er ikke balanseført - kostnaden er lik premien.

Skatt

Skattekostnaden i resultatregnskapet omfatter både periodens betalbare skatt og endring i utsatt skatt. Utsatt skatt er beregnet med 22% på grunnlag av de midlertidige forskjeller som eksisterer mellom regnskapsmessige og skattemessige verdier, samt skattemessig underskudd til fremføring ved utgangen av regnskapsåret. Skatteøkende og skattereduserende midlertidige forskjeller som reverserer eller kan reversere i samme periode er fastsatt og skattevirkningen er beregnet på nettogrunnlaget.

Selskapet har ikke endret regnskapsprinsipp fra 2022 til 2023.





BØDAL OG NÆSS BYGG AS
983 083 390

Note 1 - Antall årsverk


Antall årsverk sysselsatt i regnskapsåret:


5,6


 BankID Signing
Halfdan Erik Faleide
2024-04-09

 BankID Signing
Eivind Birkeland
2024-04-09

 BankID Signing
Torger Melheim
2024-04-09

 BankID Signing
Kristian Stokkenes
2024-04-09

 BankID Signing
Vegard Andre Meland
2024-04-10

 BankID Signing
Svein Lasse Bødal
2024-04-11

Note 2 - Lønnskostnader

Spesifikasjon av lønnskostnader

	2023	2022
Lønn	2 849 106	3 329 654
Arbeidsgiveravgift	342 449	381 205
Pensjonskostnader	0	0
Andre relaterte ytelser	252 559	205 931
Sum	3 444 114	3 916 790

Note 3 - Varige driftsmidler og immaterielle eiendeler

	Varige driftsmidler
Anskaffelseskost 01.01.	1 530 411
Tilgang i året	389 000
Avgang i året	-393 487
Anskaffelseskost 31.12.	1 525 924
Samlede avskrivninger, nedskrivninger og reverseringer av nedskrivninger	-866 079
Balansført verdi per 31.12.	659 845
Avskrivninger, nedskrivninger og reverseringer av nedskrivninger i regnskapsåret	142 950

Note 4 - Spesifisering av skatt

Skattekostnad	2023	2022
Betalbar skatt på alminnelig inntekt	166 389	69 032
+/- Endringer i utsatt skatt/utsatt skattefordel	12 516	-490
Skattekostnad	178 905	68 542
Skattepliktig inntekt		
Resultat før skatt	814 804	311 600
Permanente forskjeller	-1 600	-46
+/- Endring i midlertidige forskjeller	-56 890	2 229
Skattepliktig inntekt	756 314	313 783
Betalbar skatt i balansen		
Betalbar skatt på årets resultat	166 389	69 032
Sum betalbar skatt i balansen	166 389	69 032



BØDAL OG NÆSS BYGG AS
983 083 390

Note 5 - Midlertidige forskjeller - utsatt skatt/skattefordel

Utsatt skatt/utsatt skattefordel i balansen avsettes på grunnlag av forskjeller mellom regnskapsm skattemessige verdier i henhold til norsk regnskapsstandard for skatt.


Midlertidige skatteøkende og skattereduserende forskjeller som kan utlignes er nettoført.

Midlertidige forskjeller knyttet til:	01.01.2023	31.12.2023	
Anleggsmidler	150 553	207 443	-56 890
Netto forskjeller	150 553	207 443	-56 890
Sum midlertidige forskjeller som påvirker betalbar skatt	150 553	207 443	-56 890
Utsatt skatt 31.12.2023 basert på 22 %	33 122	45 638	-12 516


 BankID Signing
Halfoan Erik Faleide
2024-04-09

 BankID Signing
Eivind Birkeland
2024-04-09

 BankID Signing
Torger Melheim
2024-04-09

 BankID Signing
Kristian Stokkenes
2024-04-09

 BankID Signing
Vegard Andre Meland
2024-04-10

 BankID Signing
Svein Lasse Bødal
2024-04-11

Note 6 - Lån og sikkerhetsstillelse til ledende personer, eiere med videre

Det er ikke gitt lån eller sikkerhetsstillelse til medlemmer av styrende organer.

Note 7 - Egenkapital

	Aksjekapital	Opptjent egenkapital	Sum
Egenkapital 31.12.2022	100 000	2 579 711	2 679 711
Årsresultat	0	635 900	635 900
Avsatt utbytte	0	-400 000	-400 000
Egenkapital 31.12.2023	100 000	2 815 611	2 915 611



Årsregnskap for
BØDAL OG NÆSS BYGG AS
983083390
Regnskapsår
01.01.2023 - 31.12.2023



BØDAL OG NÆSS BYGG AS
983 083 390

Resultatregnskap

	Note	2023	2022
Driftsinntekter			
Salgsinntekt		4 753 139	4 722 649
Annen driftsinntekt		73 677	0
Sum driftsinntekter		4 826 816	4 722 649
Driftskostnader			
Varekostnad		0	-22 125
Lønnskostnad	1, 2	-3 444 114	-3 916 790
Avskrivning på varige driftsmidler og immaterielle eiendeler	3	-142 949	-140 357
Annen driftskostnad		-438 641	-341 554
Sum driftskostnader		-4 025 704	-4 420 826
Driftsresultat		801 113	301 823
Finansinntekter			
Annen renteinntekt		1 600	46
Annen finansinntekt		12 101	10 723
Sum finansinntekter		13 701	10 769
Finanskostnader			
Annen rentekostnad		-9	-992
Sum finanskostnader		-9	-992
Netto finans		13 692	9 777
Resultat før skattekostnad		814 804	311 600
Skattekostnad	4, 5	-178 905	-68 542
Årsresultat		635 900	243 058
Overføringer			
Ordinært utbytte		400 000	400 000
Annen egenkapital		235 900	-156 942
Sum overføringer		635 900	243 058



BØDAL OG NÆSS BYGG AS
983 083 390

Balanse

	Note	31.12.2023	31.12.2022
EIENDELER			
Anleggsmidler			
Varige driftsmidler			
Driftsløsøre, inventar, verktøy, kontormaskiner, ol.	3	659 847	640 118
Sum varige driftsmidler		659 847	640 118
Sum anleggsmidler		659 847	640 118
Omløpsmidler			
Fordringer			
Kundefordringer		1 953 026	1 850 141
Andre kortsiktige fordringer	6	74 540	97 493
Sum fordringer		2 027 567	1 947 634
Bankinnskudd, kontanter og lignende			
Bankinnskudd, kontanter og lignende		1 996 830	1 624 123
Sum bankinnskudd, kontanter og lignende		1 996 830	1 624 123
Sum omløpsmidler		4 024 397	3 571 757
SUM EIENDELER		4 684 244	4 211 875



BØDAL OG NÆSS BYGG AS
983 083 390

Balanse

	Note	31.12.2023	31.12.2022
EGENKAPITAL OG GJELD			
Egenkapital			
Innskutt egenkapital			
Aksjekapital	7	100 000	100 000
Sum innskutt egenkapital		100 000	100 000
Opptjent egenkapital			
Annen egenkapital	7	2 815 611	2 579 711
Sum opptjent egenkapital		2 815 611	2 579 711
Sum egenkapital		2 915 611	2 679 711
Gjeld			
Avsetning og forpliktelser			
Utsatt skatt	4, 5	45 638	33 122
Sum avsetning for forpliktelser		45 638	33 122
Kortsiktig gjeld			
Leverandørgjeld		120 716	67 950
Betalbar skatt	4, 5	166 389	69 032
Skyldige offentlige avgifter		740 913	603 836
Utbytte		400 000	400 000
Annen kortsiktig gjeld		294 976	358 224
Sum kortsiktig gjeld		1 722 995	1 499 042
Sum gjeld		1 768 632	1 532 164
SUM EGENKAPITAL OG GJELD		4 684 244	4 211 875

Stad, 25.03.2024

Halfdan Erik Faleide
styrets leder

Vegard Andre Meland
styremedlem

Eivind Birkeland
styremedlem

Kristian Stokkenes
styremedlem

Torgeir Melheim
styremedlem

Svein Lasse Bødal
styremedlem / daglig leder



BØDAL OG NÆSS BYGG AS
983 083 390

Noter

Regnskapsprinsipper

Årsregnskapet er satt opp i samsvar med regnskapsloven og god regnskapsskikk for små foretak.

Salgsinntekter

Inntektsføring ved salg av varer skjer på leveringstidspunktet. Tjenester inntektsføres etter hvert som de leveres.

Klassifisering og vurdering av balanseposter

Anleggsmidler er eiendeler bestemt til varig eie eller bruk. Eiendeler som er knyttet til varekretsløpet er klassifisert som omløpsmidler. Fordringer klassifiseres som omløpsmidler hvis de forfaller til betaling innen ett år etter transaksjonsdagen. Tilsvarende klassifiseres gjeld som kortsiktig hvis gjelden forfaller til betaling innen ett år.

Omløpsmidler vurderes til laveste av anskaffelseskost og virkelig verdi. Kortsiktig gjeld balanseføres til nominelt beløp på etableringstidspunktet. Anleggsmidler vurderes til anskaffelseskost. Varige anleggsmidler avskrives etter en fornuftig avskrivningsplan. Anleggsmidlene nedskrives til virkelig verdi ved verdifall som ikke forventes å være forbigående. Langsiktig gjeld med unntak av andre avsetninger balanseføres til nominelt beløp på etableringstidspunktet.

Fordringer

Kundefordringer og andre fordringer er oppført i balansen til pålydende etter fradrag for avsetning til forventet tap. Avsetning til tap gjøres på grunnlag av individuelle vurderinger av de enkelte fordringene.

Varige driftsmidler

Varige driftsmidler balanseføres og avskrives over driftsmidlenes levetid dersom de har antatt levetid over 3 år og har en kostpris som overstiger kr 15 000. Direkte vedlikehold av driftsmidler kostnadsføres løpende under driftskostnader, mens påkostninger eller forbedringer tillegges driftsmidlets kostpris og avskrives i takt med driftsmidlet.

Forøvrig er følgende regnskapsprinsipper anvendt:

Forsikret pensjonsforpliktelse er ikke balanseført - kostnaden er lik premien.

Skatt

Skattekostnaden i resultatregnskapet omfatter både periodens betalbare skatt og endring i utsatt skatt. Utsatt skatt er beregnet med 22% på grunnlag av de midlertidige forskjeller som eksisterer mellom regnskapsmessige og skattemessige verdier, samt skattemessig underskudd til fremføring ved utgangen av regnskapsåret. Skatteøkende og skattereduserende midlertidige forskjeller som reverserer eller kan reversere i samme periode er fastsatt og skattevirkningen er beregnet på nettogrunnlaget.

Selskapet har ikke endret regnskapsprinsipp fra 2022 til 2023.



BØDAL OG NÆSS BYGG AS
983 083 390

Note 1 - Antall årsverk

Antall årsverk sysselsatt i regnskapsåret: 5,6

Note 2 - Lønnskostnader

Spesifikasjon av lønnskostnader	2023	2022
Lønn	2 849 106	3 329 654
Arbeidsgiveravgift	342 449	381 205
Pensjonskostnader	0	0
Andre relaterte ytelser	252 559	205 931
Sum	3 444 114	3 916 790

Note 3 - Varige driftsmidler og immaterielle eiendeler

	Varige driftsmidler
Anskaffelseskost 01.01.	1 530 411
Tilgang i året	389 000
Avgang i året	-393 487
Anskaffelseskost 31.12.	1 525 924
Samlede avskrivninger, nedskrivninger og reverseringer av nedskrivninger	-866 079
Balansført verdi per 31.12.	659 845
Avskrivninger, nedskrivninger og reverseringer av nedskrivninger i regnskapsåret	142 950

Note 4 - Spesifisering av skatt

Skattekostnad	2023	2022
Betalbar skatt på alminnelig inntekt	166 389	69 032
+/- Endringer i utsatt skatt/utsatt skattefordel	12 516	-490
Skattekostnad	178 905	68 542
Skattepliktig inntekt		
Resultat før skatt	814 804	311 600
Permanente forskjeller	-1 600	-46
+/- Endring i midlertidige forskjeller	-56 890	2 229
Skattepliktig inntekt	756 314	313 783
Betalbar skatt i balansen		
Betalbar skatt på årets resultat	166 389	69 032
Sum betalbar skatt i balansen	166 389	69 032



BØDAL OG NÆSS BYGG AS
983 083 390

Note 5 - Midlertidige forskjeller - utsatt skatt/skattefordel

Utsatt skatt/utsatt skattefordel i balansen avsettes på grunnlag av forskjeller mellom regnskapsmessige og skattemessige verdier i henhold til norsk regnskapsstandard for skatt.

Midlertidige skatteøkende og skattereduserende forskjeller som kan utlignes er nettoført.

Midlertidige forskjeller knyttet til:	01.01.2023	31.12.2023	Endring
Anleggsmidler	150 553	207 443	-56 890
Netto forskjeller	150 553	207 443	-56 890
Sum midlertidige forskjeller som påvirker betalbar skatt	150 553	207 443	-56 890
Utsatt skatt 31.12.2023 basert på 22 %	33 122	45 638	-12 516

Note 6 - Lån og sikkerhetsstillelse til ledende personer, eiere med videre

Det er ikke gitt lån eller sikkerhetsstillelse til medlemmer av styrende organer.

Note 7 - Egenkapital

	Aksjekapital	Opptjent egenkapital	Sum
Egenkapital 31.12.2022	100 000	2 579 711	2 679 711
Årsresultat	0	635 900	635 900
Avsatt utbytte	0	-400 000	-400 000
Egenkapital 31.12.2023	100 000	2 815 611	2 915 611