



ÅRSREGNSKAPET FOR REGNSKAPSÅRET 2022 - GENERELL INFORMASJON

Enheten

Organisasjonsnummer: 924 025 468
Organisasjonsform: Aksjeselskap
Foretaksnavn: DYRØYMAT EIENDOM AS
Forretningsadresse: Tverrveien 7
9311 BRØSTADBOTN

Regnskapsår

Årsregnskapets periode: 01.01.2022 - 31.12.2022

Konsern

Morselskap i konsern: Nei

Regnskapsregler

Regler for små foretak benyttet: Ja
Benyttet ved utarbeidelsen av årsregnskapet til selskapet: Regnskapslovens alminnelige regler

Årsregnskapet fastsatt av kompetent organ

Bekreftet av representant for selskapet: Tore Nordahl
Dato for fastsettelse av årsregnskapet: 13.06.2023

Grunnlag for avgivelse

År 2022: Årsregnskapet er elektronisk innlevert
År 2021: Tall er hentet fra elektronisk innlevert årsregnskap fra 2022

Det er ikke krav til at årsregnskapet m.v. som sendes til Regnskapsregisteret er undertegnet. Kontrollen på at dette er utført ligger hos revisor/enhetens øverste organ. Sikkerheten ivaretas ved at innsender har rolle/rettighet for innsending av årsregnskapet via Altinn, og ved at det bekreftes at årsregnskapet er fastsatt av kompetent organ.

Brønnøysundregistrene, 28.06.2024



Resultatregnskap

Beløp i: NOK	Note	2022	2021
RESULTATREGNSKAP			
Inntekter			
Salgsinntekt		1 980 827	1 874 681
Sum inntekter		1 980 827	1 874 681
Kostnader			
Avskrivning		393 365	407 464
Annen driftskostnad		748 946	220 515
Sum kostnader		1 142 311	627 979
Driftsresultat		838 516	1 246 702
Finansinntekter og finanskostnader			
Annen renteinntekt		30	
Sum finansinntekter		30	
Annen rentekostnad		224 384	182 891
Annen finanskostnad		1 909	1 976
Sum finanskostnader		226 293	184 867
Netto finans		-226 263	-184 867
Ordinært resultat før skattekostnad		612 253	1 061 835
Skattekostnad		126 656	192 944
Ordinært resultat etter skattekostnad		485 597	868 891
Årsresultat		485 597	868 891
Overføringer og disponeringer			
Overføring til/fra annen egenkapital		-485 597	868 891
Sum overføringer og disponeringer		-485 597	868 891



Balanse

Beløp i: NOK	Note	2022	2021
BALANSE - EIENDELER			
Anleggsmidler			
Immaterielle eiendeler			
Sum immaterielle eiendeler		0	
Varige driftsmidler			
Tomter, bygninger og annen fast eiendom		9 114 805	9 185 341
Sum varige driftsmidler		9 114 805	9 185 341
Sum anleggsmidler		9 114 805	9 185 341
Omløpsmidler			
Varer			
Fordringer			
Kundefordringer		87 332	318 640
Sum fordringer		87 332	318 640
Bankinnskudd, kontanter og lignende			
Bankinnskudd, kontanter og lignende		325 248	642 929
Sum bankinnskudd, kontanter og lignende		325 248	642 929
Sum omløpsmidler		412 580	961 569
SUM EIENDELER		9 527 385	10 146 910
BALANSE - EGENKAPITAL OG GJELD			
Egenkapital			
Innskutt egenkapital			
Aksjekapital		967 050	967 050
Sum innskutt egenkapital		967 050	967 050
Opptjent egenkapital			
Annen egenkapital		3 638 777	3 153 180



Balanse

Beløp i: NOK	Note	2022	2021
Sum opptjent egenkapital		3 638 777	3 153 180
Sum egenkapital		4 605 827	4 120 230
Gjeld			
Langsiktig gjeld			
Annen langsiktig gjeld			
Gjeld til kredittinstitusjoner		4 749 228	5 670 061
Sum annen langsiktig gjeld		4 749 228	5 670 061
Sum langsiktig gjeld		4 749 228	5 670 061
Kortsiktig gjeld			
Leverandørgjeld		65 574	28 691
Betalbar skatt		126 656	192 944
Skyldige offentlige avgifter		-19 900	116 454
Annen kortsiktig gjeld			18 530
Sum kortsiktig gjeld		172 330	356 619
Sum gjeld		4 921 558	6 026 680
SUM EGENKAPITAL OG GJELD		9 527 385	10 146 910



Brønnøysundregistrene

ÅRSREGNSKAP FOR REGNSKAPSÅRET 2022 - GENERELL INFORMASJON

Journalnummer: 2023 501848

Enheten

Organisasjonsnummer: 924 025 468
Organisasjonsform: Aksjeselskap
Foretaksnavn: DYRØYMAT EIENDOM AS
Forretningsadresse: Tverrveien 7
9311 BRØSTADBOTN

Regnskapsår

Årsregnskapets periode: 01.01.2022 - 31.12.2022

Konsern

Morselskap i konsern: Nei

Regnskapsregler

Regler for små foretak benyttet: Ja
Benyttet ved utarbeidelsen av
årsregnskapet til selskapet: Regnskapslovens alminnelige regler

Årsregnskapet fastsatt av kompetent organ

Bekreftet av representant for selskapet: Tore Nordahl
Dato for fastsettelse av årsregnskapet: 13.06.2023

Revisjon

Selskapet har besluttet at årsregnskapet
ikke skal revideres: Ja

Grunnlag for avgivelse

År 2022: Årsregnskap er elektronisk innlevert.
År 2021: Tall er hentet fra elektronisk innlevert årsregnskap fra 2022.

Det er ikke krav til at årsregnskapet m.v. som sendes til Regnskapsregisteret er undertegnet. Kontrollen på at dette er utført ligger hos revisor/enhetens øverste organ. Sikkerheten ivaretas ved at innsender har rolle/rettighet for innsending av årsregnskapet via Altinn, og ved at det bekreftes at årsregnskapet er fastsatt av kompetent organ.

Brønnøysundregistrene, 19.06.2023



Organisasjonsnr: 924 025 468
DYRØYMAT EIENDOM AS

RESULTATREGNSKAP

Beløp i: NOK	Note	2022	2021
RESULTATREGNSKAP			
Inntekter			
Salgsinntekt		1 980 827	1 874 681
Sum inntekter		1 980 827	1 874 681
Kostnader			
Avskrivning		393 365	407 464
Annen driftskostnad		748 946	220 515
Sum kostnader		1 142 311	627 979
Driftsresultat		838 516	1 246 702
Finansinntekter og finanskostnader			
Annen renteinntekt		30	
Sum finansinntekter		30	
Annen rentekostnad		224 384	182 891
Annen finanskostnad		1 909	1 976
Sum finanskostnader		226 293	184 867
Netto finans		-226 263	-184 867
Ordinært resultat før skattekostnad			
Skattekostnad		612 253	1 061 835
Ordinært resultat etter skattekostnad		126 656	192 944
Årsresultat		485 597	868 891
Overføringer og disponeringer			
Overføring til/fra annen egenkapital		-485 597	868 891
Sum overføringer og disponeringer		-485 597	868 891



Organisasjonsnr: 924 025 468
DYRØYMAT EIENDOM AS

BALANSE

Beløp i: NOK	Note	2022	2021
BALANSE - EIENDELER			
Anleggsmidler			
Immaterielle eiendeler			
Sum immaterielle eiendeler		0	
Varige driftsmidler			
Tomter, bygninger og annen fast eiendom			
Sum varige driftsmidler		9 114 805	9 185 341
Sum anleggsmidler		9 114 805	9 185 341
Omløpsmidler			
Varer			
Fordringer			
Kundefordringer			
Sum fordringer		87 332	318 640
Bankinnskudd, kontanter og lignende			
Bankinnskudd, kontanter og lignende			
Sum bankinnskudd, kontanter og lignende		325 248	642 929
Sum omløpsmidler		412 580	961 569
SUM EIENDELER		9 527 385	10 146 910
BALANSE - EGENKAPITAL OG GJELD			
Egenkapital			
Innskutt egenkapital			
Aksjekapital			
Sum innskutt egenkapital		967 050	967 050
Opptjent egenkapital			
Annen egenkapital			
Sum opptjent egenkapital		3 638 777	3 153 180
Sum egenkapital		4 605 827	4 120 230
Gjeld			
Langsiktig gjeld			
Annen langsiktig gjeld			
Gjeld til kredittinstitusjoner		4 749 228	5 670 061



Sum annen langsiktig gjeld	4 749 228	5 670 061
Sum langsiktig gjeld	4 749 228	5 670 061
Kortsiktig gjeld		
Leverandørgjeld	65 574	28 691
Betalbar skatt	126 656	192 944
Skyldige offentlige avgifter	-19 900	116 454
Annen kortsiktig gjeld		18 530
Sum kortsiktig gjeld	172 330	356 619
Sum gjeld	4 921 558	6 026 680
SUM EGENKAPITAL OG GJELD	9 527 385	10 146 910



Organisasjonsnr: 924 025 468
DYRØYMAT EIENDOM AS

NOTEOPPLYSNINGER - SELSKAP - alle poster oppgitt i hele tall

Note
1

Regnskapsprinsipper
Årsregnskapet er satt opp etter regnskapsloven. Regnskapsreglene for små foretak er fulgt.

Note

Antall aksjer og aksjeeiere

<u>Aksjeklasse</u>	<u>Ant. aksjer</u>	<u>Pålydende</u>	<u>Bokført verdi</u>
Ordinære aksjer	1535.00	630.00	967050.00

<u>Aksjeeiere - fritekst</u>	<u>Antall</u>	<u>Eierandel</u>	<u>Aksjeklasse</u>
Tore Nordahl	280.00	18.24%	Ordinære aksjer
Stig Vidar Stokkland	280.00	18.24%	Ordinære aksjer
Bengt Ketil Andreassen	280.00	18.24%	Ordinære aksjer
Stig Oddmund Broks	280.00	18.24%	Ordinære aksjer
Sissel Ramfjord Paulsen	280.00	18.24%	Ordinære aksjer
Berit Sivertsen Hanssen	85.00	5.54%	Ordinære aksjer
Tor Magne Broks	50.00	3.26%	Ordinære aksjer

<u>Sum</u>	<u>Sum antall</u>	<u>Sum eierandel</u>
	1535.00	100.00%

0

fravalgt revisjon

Note

Antall årsverk i regnskapsåret

Virksomheten har hatt følgende antall årsverk:
0.00

Ingen ansatte

Note



Referat fra generalforsamling Dyrøymat Eiendom AS 13/6-23

Dyrøymat, Tverrveien 7 kl 15:15

Tilstede: Stig S, Tor Magne B, Tore N, Bengt KA, Berit SH, Sissel RP

Med dette er 1255 aksjer av 1535 aksjer i Dyrøymat AS representert.

Innkalling ble enstemmig godkjent.

Sak 1: Valg av møteleder

- Stig Stokkland ble foreslått og enstemmig valgt.

Sak 2 valg av 2 personer til underskrift av protokollen

- Forslag på Bengt K Andreassen og Tor Magne Broks som ble enstemmig valgt.

Sak 3 Godkjenning av årsregnskap for 2022

- Årsregnskap med en total driftsinntekt på kr 980 827 og et resultat på kr 485597 etter skatt ble enstemmig vedtatt.

Sak 4 Valg

- Styrets leder Stig Stokkland ble gjenvalgt.
- Styremedlem Tor Magne Broks sitter ett år til.
- Styremedlem Berit Sivertsen Hanssen ble valgt for 2 år.
- Varamedlemmer Bengt K Andreassen og Sissel R Paulsen – ble valgt for et år.
- Stig Broks velges som observatør til styret.

Sak 5 Godtgjørelse til styret og daglig leder.


- Hverken styrets leder eller styremedlemmer mottar godtgjørelser.

Sak 6 Utbytte

- Det vedtas utbytteutbetaling med totalt kr 150000. fordeling ihht antall aksjer.

Møtet ble hevet kl 16:00


Bengt K Andreassen


Tor Magne Broks



Årsregnskap for
DYRØYMAT EIENDOM AS

924 025 468

Regnskapsår
01.01.2022 - 31.12.2022



DYRØYMAT EIENDOM AS
924 025 468

Resultatregnskap

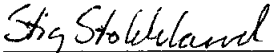
	Note	2022	2021
Driftsinntekter			
Salgsinntekt		12 000	0
Annen driftsinntekt		1 968 827	1 874 682
Sum driftsinntekter		1 980 827	1 874 682
Driftskostnader			
Avskrivning på varige driftsmidler og immaterielle eiendeler	2	-393 365	-407 465
Annen driftskostnad		-750 855	-222 396
Sum driftskostnader		-1 144 220	-629 861
Driftsresultat		836 608	1 244 821
Finansinntekter			
Annen renteinntekt		30	0
Sum finansinntekter		30	0
Finanskostnader			
Annen rentekostnad		-224 384	-182 891
Annen finanskostnad		0	-95
Sum finanskostnader		-224 384	-182 986
Netto finans		-224 355	-182 986
Resultat før skattekostnad		612 253	1 061 835
Skattekostnad	3, 4	-126 656	-192 944
Årsresultat		485 597	868 891
Overføringer			
Annen egenkapital		485 597	868 891
Sum overføringer		485 597	868 891



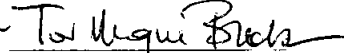
DYRØYMAT EIENDOM AS
924 025 468


Balanse pr. 31.12

	Note	2022	2021
EGENKAPITAL OG GJELD			
Egenkapital			
Innskutt egenkapital			
Selskapskapital	6	967 050	967 050
Sum innskutt egenkapital		967 050	967 050
Opptjent egenkapital			
Annen egenkapital		3 638 777	3 153 180
Sum opptjent egenkapital		3 638 777	3 153 180
Sum egenkapital		4 605 827	4 120 230
Gjeld			
Annen langsiktig gjeld			
Konvertible lån	7	4 749 228	5 670 061
Sum annen langsiktig gjeld		4 749 228	5 670 061
Kortsiktig gjeld			
Leverandørgjeld		65 574	28 691
Betalbar skatt	3, 4	126 656	192 944
Skyldige offentlige avgifter		0	116 454
Kortsiktig konserngjeld		0	18 530
Sum kortsiktig gjeld		192 230	356 618
Sum gjeld		4 941 458	6 026 679
SUM EGENKAPITAL OG GJELD		9 547 285	10 146 910


Stig Vidar Stokkland
Styrets leder


Sissel Ramfjord Paulsen
Styremedlem


Tor Magne Broks
Styremedlem


Tore Nordahl
Daglig leder



DYRØYMAT EIENDOM AS
924 025 468

Noter

Regnskapsprinsipper

Årsregnskapet er satt opp i samsvar med regnskapsloven og god regnskapsskikk for små foretak.

Salgsinntekter

Inntektsføring ved salg av varer skjer på leveringstidspunktet. Tjenester inntektsføres etter hvert som de leveres.

Klassifisering og vurdering av balanseposter

Anleggsmidler er eiendeler bestemt til varig eie eller bruk. Eiendeler som er knyttet til varekretsløpet er klassifisert som omløpsmidler. Fordringer klassifiseres som omløpsmidler hvis de forfaller til betaling innen ett år etter transaksjonsdagen. Tilsvarende klassifiseres gjeld som kortsiktig hvis gjelden forfaller til betaling innen ett år. Langsiktig gjeld er gjeld som forfaller senere enn ett år etter transaksjonsdagen. Første års avdrag på langsiktige fordringer og langsiktig gjeld klassifiseres likevel ikke som omløpsmiddel og kortsiktig gjeld.

Omløpsmidler vurderes til laveste av anskaffelseskost og virkelig verdi. Kortsiktig gjeld balanseføres til nominelt beløp på etableringstidspunktet.

Anleggsmidler vurderes til anskaffelseskost. Varige anleggsmidler avskrives etter en fornuftig avskrivningsplan. Anleggsmidlene nedskrives til virkelig verdi ved verdifall som ikke forventes å være forbigående. Langsiktig gjeld med unntak av andre avsetninger balanseføres til nominelt beløp på etableringstidspunktet.

Fordringer

Kundefordringer og andre fordringer er oppført i balansen til pålydende etter fradrag for avsetning til forventet tap. Avsetning til tap gjøres på grunnlag av individuelle vurderinger av de enkelte fordringene. I tillegg gjøres det for øvrige kundefordringer en uspesifisert avsetning for å dekke antatt tap.

Varebeholdninger

Lager av innkjøpte varer er verdsatt til laveste av anskaffelseskost etter FIFO- prinsippet og virkelig verdi. Egentilvirkede ferdigvarer og varer under tilvirkning er vurdert til variabel tilvirkningskost. For råvarer er gjenanskaffelseskost vurdert som tilnærming til virkelig verdi. Det foretas nedskrivning for påregnelig ukurans.

Varige driftsmidler

Varige driftsmidler balanseføres og avskrives over driftsmidlenes levetid dersom de har antatt levetid over 3 år og har en kostpris som overstiger kr 15 000. Direkte vedlikehold av driftsmidler kostnadsføres løpende under driftskostnader, mens påkostninger eller forbedringer tillegges driftsmidlets kostpris og avskrives i takt med driftsmidlet.

Skatt

Skattekostnaden i resultatregnskapet omfatter både periodens betalbare skatt og endring i utsatt skatt. Utsatt skatt er beregnet med 22% på grunnlag av de midlertidige forskjeller som eksisterer mellom regnskapsmessige og skattemessige verdier, samt skattemessig underskudd til fremføring ved utgangen av regnskapsåret. Skatteøkende og skattereduserende midlertidige forskjeller som reverserer eller kan reversere i samme periode er fastsatt og skattevirkningen er beregnet på nettogrunnlaget.

Antall årsverk

Selskapet har ikke hatt ansatte i løpet av regnskapsåret.



DYRØYMAT EIENDOM AS
924 025 468

Note 1 - Ytelse til ledende personer

Det er ikke gitt lønn, annen godtgjørelse mv. til ledende personer.

Note 2 - Varige driftsmidler/anleggsmidler

	Tomter, bygninger og annen fast eiendom
Varige driftsmidler	
Anskaffelseskost pr 01.01	9 185 341
Tilgang i året	322 830
Avgang i året	0
Anskaffelseskost pr 31.12	9 508 171
Akkumulert av- og nedskrivninger 01.01	0
Akkumulert av- og nedskrivninger 31.12	-393 365
Balanseført verdi pr 31.12	9 114 806
Årets av- og nedskrivninger	393 365
Økonomisk levetid	10 - 50
Avskrivningsplan	Saldo (Degressiv)

Note 3 - Spesifisering av skatt

Skattekostnad	2022	2021
Betalbar skatt	126 656	0
Skattekostnad	126 656	0
Skattepliktig inntekt		
Resultat før skatt	612 253	0
+/- Endring i midlertidige forskjeller	-36 545	0
Skattepliktig inntekt	575 709	0
Betalbar skatt i balansen		
Betalbar skatt på årets resultat	126 656	0
Sum betalbar skatt i balansen	126 656	0

Note 4 - Midlertidige forskjeller - utsatt skatt/skattefordel

Utsatt skatt/utsatt skattefordel i balansen avsettes på grunnlag av forskjeller mellom regnskapsmessige og skattemessige verdier i henhold til norsk regnskapsstandard for skatt. Midlertidige skatteøkende og skattereduserende forskjeller som kan utlignes er nettoført.

Midlertidige forskjeller knyttet til:	01.01.2022	31.12.2022	Endring
Anleggsmidler	-2 889 517	-2 852 973	-36 545
Netto forskjeller	-2 889 517	-2 852 973	-36 545
Skattereduserende forskjeller som ikke kan utlignes	2 889 517	2 852 973	36 545
Sum midlertidige forskjeller som påvirker betalbar skatt	0	0	0
Utsatt skatt 31.12.2022 basert på 22 %	0	0	0



DYRØYMAT EIENDOM AS
924 025 468

Note 5 - Lån og sikkerhetsstillelse til ledende personer, aksjeeiere med videre

Note 6 - Aksjer

Aksjeklasse	Antall aksjer	Aksjenes pålydende	Bokført verdi
Ord. aksjer	1 535	630	967 050
Aksjonærer	Antall aksjer	Eierandel %	Aksjeklasse
Stig Stokkland	280	18,24	Ord. aksjer
Stig Oddmund Broks	280	18,24	Ord. aksjer
Tore Nordahl	280	18,24	Ord. aksjer
Berit Sivertsen Hanssen	85	5,54	Ord. aksjer
Bengt Ketil Andreassen	280	18,24	Ord. aksjer
Tor Magne Broks	50	3,26	Ord. aksjer
Sissel Ramfjord Paulsen	280	18,24	Ord. aksjer
Totalt antall aksjer	1 535	100	

Note 7 - Gjeld og garantiforpliktelser

	Beløp
Del av gjelden som forfaller til betaling mer enn fem år etter regnskapsårets slutt	250 000
Gjeld som er sikret ved pant eller lignende sikkerhet i eiendeler	4 749 228
Balanseført verdi av pantsatte eiendeler	9 114 806
Summen av garantiforpliktelser som ikke er regnskapsført	0