



## ÅRSREGNSKAPET FOR REGNSKAPSÅRET 2019 - GENERELL INFORMASJON

### Enheten

Organisasjonsnummer: 968 431 358  
Organisasjonsform: Aksjeselskap  
Foretaksnavn: POLAR PEL AS  
Forretningsadresse: Søderlundmyra 31-33  
8622 MO I RANA

### Regnskapsår

Årsregnskapets periode: 01.01.2019 - 31.12.2019

### Konsern

Morselskap i konsern: Nei

### Regnskapsregler

Regler for små foretak benyttet: Ja  
Benyttet ved utarbeidelsen av årsregnskapet til selskapet: Regnskapslovens alminnelige regler

### Årsregnskapet fastsatt av kompetent organ

Bekreftet av representant for selskapet: Yngve Johnsen  
Dato for fastsettelse av årsregnskapet: 20.08.2020

### Grunnlag for avgivelse

År 2019: Årsregnskapet er elektronisk innlevert  
År 2018: Tall er hentet fra elektronisk innlevert årsregnskap fra 2019

*Det er ikke krav til at årsregnskapet m.v. som sendes til Regnskapsregisteret er undertegnet. Kontrollen på at dette er utført ligger hos revisor/enhetens øverste organ. Sikkerheten ivaretas ved at innsender har rolle/rettighet for innsending av årsregnskapet via Altinn, og ved at det bekreftes at årsregnskapet er fastsatt av kompetent organ.*

Brønnøysundregistrene, 22.07.2021



## Resultatregnskap

Beløp i: NOK	Note	2019	2018
<b>RESULTATREGNSKAP</b>			
<b>Inntekter</b>			
Salgsinntekt		28 463 933	13 963 189
<b>Sum inntekter</b>		<b>28 463 933</b>	<b>13 963 189</b>
<b>Kostnader</b>			
Varekostnad		12 136 246	6 234 529
Lønnskostnad	2	6 325 391	3 075 455
Avskrivning av driftsmidler og immaterielle eiendeler	3	365 000	247 600
Annen driftskostnad	2	9 126 447	3 019 866
<b>Sum kostnader</b>		<b>27 953 084</b>	<b>12 577 450</b>
<b>Driftsresultat</b>		<b>510 849</b>	<b>1 385 739</b>
<b>Finansinntekter og finanskostnader</b>			
Annen renteinntekt		5 698	1 663
Annen finansinntekt		3 366	4 053
<b>Sum finansinntekter</b>		<b>9 064</b>	<b>5 716</b>
Annen rentekostnad		120 698	19 101
Annen finanskostnad		67 500	5 237
<b>Sum finanskostnader</b>		<b>188 198</b>	<b>24 338</b>
<b>Netto finans</b>		<b>-179 134</b>	<b>-18 622</b>
<b>Ordinært resultat før skattekostnad</b>		<b>331 715</b>	<b>1 367 117</b>
Skattekostnad på ordinært resultat	9	73 131	313 849
<b>Ordinært resultat etter skattekostnad</b>		<b>258 584</b>	<b>1 053 268</b>
<b>Årsresultat</b>	6	<b>258 584</b>	<b>1 053 268</b>
<b>Årsresultat etter minoritetsinteresser</b>		<b>258 584</b>	<b>1 053 268</b>
<b>Totalresultat</b>		<b>258 584</b>	<b>1 053 268</b>
<b>Overføringer og disponeringer</b>			



## Resultatregnskap

<b>Beløp i: NOK</b>	<b>Note</b>	<b>2019</b>	<b>2018</b>
Utbytte	6		400 000
Avsatt til annen egenkapital		258 584	653 268
<b>Sum overføringer og disponeringer</b>		<b>258 584</b>	<b>1 053 268</b>



## Balanse

Beløp i: NOK	Note	2019	2018
<b>BALANSE - EIENDELER</b>			
<b>Anleggsmidler</b>			
<b>Immaterielle eiendeler</b>			
<b>Varige driftsmidler</b>			
Driftsløsøre, inventar o.a. utstyr	3	1 695 950	1 735 929
<b>Sum varige driftsmidler</b>	<b>8</b>	<b>1 695 950</b>	<b>1 735 929</b>
<b>Finansielle anleggsmidler</b>			
Andre langsiktige fordringer	4	528 614	307 876
<b>Sum finansielle anleggsmidler</b>		<b>528 614</b>	<b>307 876</b>
<b>Sum anleggsmidler</b>		<b>2 224 564</b>	<b>2 043 804</b>
<b>Omløpsmidler</b>			
<b>Varer</b>			
<b>Sum varer</b>	<b>8</b>	<b>777 087</b>	<b>527 263</b>
<b>Fordringer</b>			
Kundefordringer	8	7 486 418	3 170 891
Andre kortsiktige fordringer		251 715	139 561
<b>Sum fordringer</b>		<b>7 738 133</b>	<b>3 310 453</b>
<b>Bankinnskudd, kontanter og lignende</b>			
Bankinnskudd, kontanter o.l.	5	137 527	910 018
<b>Sum bankinnskudd, kontanter og lignende</b>		<b>137 527</b>	<b>910 018</b>
<b>Sum omløpsmidler</b>		<b>8 652 747</b>	<b>4 747 733</b>
<b>SUM EIENDELER</b>		<b>10 877 311</b>	<b>6 791 538</b>

## BALANSE - EGENKAPITAL OG GJELD

### Egenkapital

#### Innskutt egenkapital



## Balanse

<b>Beløp i: NOK</b>	<b>Note</b>	<b>2019</b>	<b>2018</b>
Aksjekapital	7	123 000	123 000
<b>Sum innskutt egenkapital</b>		<b>123 000</b>	<b>123 000</b>
<b>Opptjent egenkapital</b>			
Annen egenkapital		2 904 408	2 645 824
<b>Sum opptjent egenkapital</b>		<b>2 904 408</b>	<b>2 645 824</b>
<b>Sum egenkapital</b>	1, 6	<b>3 027 408</b>	<b>2 768 824</b>
<b>Gjeld</b>			
<b>Langsiktig gjeld</b>			
Utsatt skatt	9	47 976	17 504
<b>Sum avsetninger for forpliktelser</b>		<b>47 976</b>	<b>17 504</b>
<b>Annen langsiktig gjeld</b>			
Gjeld til kredittinstitusjoner	8	567 874	705 271
<b>Sum annen langsiktig gjeld</b>		<b>567 874</b>	<b>705 271</b>
<b>Sum langsiktig gjeld</b>		<b>615 850</b>	<b>722 775</b>
<b>Kortsiktig gjeld</b>			
Gjeld til kredittinstitusjoner	8	1 928 514	28 405
Leverandørgjeld		1 698 486	951 012
Betalbar skatt	9	42 659	326 008
Skyldig offentlige avgifter		1 350 268	642 649
Utbytte			400 000
Annen kortsiktig gjeld		2 214 125	951 865
<b>Sum kortsiktig gjeld</b>		<b>7 234 052</b>	<b>3 299 938</b>
<b>Sum gjeld</b>		<b>7 849 903</b>	<b>4 022 713</b>
<b>SUM EGENKAPITAL OG GJELD</b>		<b>10 877 311</b>	<b>6 791 538</b>
<b>POSTER UTENOM BALANSEN</b>			
Pantstillelser	8	2 496 388	733 676



Registrert revisor  
Jan Erik Klausen

UAVHENGIG REVISORS BERETNING  
Til generalforsamlingen i Polar Pel AS

## Uttalelse om revisjonen av årsregnskapet

### Konklusjon

Jeg har revidert selskapet Polar Pel AS' årsregnskap som viser et overskudd på kr 258 584. Årsregnskapet består av balanse per 31. desember 2019, resultatregnskap for regnskapsåret avsluttet per denne datoen og noter til årsregnskapet, herunder et sammendrag av viktige regnskapsprinsipper.

Etter min mening er det medfølgende årsregnskapet avgitt i samsvar med lov og forskrifter og gir et rettviseende bilde av selskapets finansielle stilling per 31. desember 2019, og av dets resultater for regnskapsåret avsluttet per denne datoen i samsvar med regnskapslovens regler og god regnskapsskikk i Norge.

### Grunnlag for konklusjonen

Jeg har gjennomført revisjonen i samsvar med lov, forskrift og god revisjonsskikk i Norge, herunder de internasjonale revisjonsstandardene (ISA-ene). Mine oppgaver og plikter i henhold til disse standardene er beskrevet i *Revisors oppgaver og plikter ved revisjon av årsregnskapet*. Jeg er uavhengig av selskapet slik det kreves i lov og forskrift, og har overholdt mine øvrige etiske forpliktelser i samsvar med disse kravene. Etter min oppfatning er innhentet revisjonsbevis tilstrekkelig og hensiktsmessig som grunnlag for min konklusjon.

### Styret og daglig leders ansvar for årsregnskapet

Styret og daglig leder (ledelsen) er ansvarlig for å utarbeide årsregnskapet i samsvar med lov og forskrifter, herunder for at det gir et rettviseende bilde i samsvar med regnskapslovens regler og god regnskapsskikk i Norge. Ledelsen er også ansvarlig for slik intern kontroll som den finner nødvendig for å kunne utarbeide et årsregnskap som ikke inneholder vesentlig feilinformasjon, verken som følge av misligheter eller utilsiktede feil.

Ved utarbeidelsen av årsregnskapet må ledelsen ta standpunkt til selskapets evne til fortsatt drift og opplyse om forhold av betydning for fortsatt drift. Forutsetningen om fortsatt drift skal legges til grunn for årsregnskapet så lenge det ikke er sannsynlig at virksomheten vil bli avvirket.

### Revisors oppgaver og plikter ved revisjonen av årsregnskapet

Mitt mål er å oppnå betryggende sikkerhet for at årsregnskapet som helhet ikke inneholder vesentlig feilinformasjon, verken som følge av misligheter eller utilsiktede feil, og å avgi en revisjonsberetning som inneholder min konklusjon. Betryggende sikkerhet er en høy grad av sikkerhet, men ingen garanti for at en revisjon utført i samsvar med lov, forskrift og god revisjonsskikk i Norge, herunder ISA-ene, alltid vil avdekke vesentlig feilinformasjon som eksisterer. Feilinformasjon kan oppstå som følge av misligheter eller utilsiktede feil. Feilinformasjon blir vurdert som vesentlig dersom den enkeltvis eller samlet med rimelighet kan forventes å påvirke økonomiske beslutninger som brukerne foretar basert på årsregnskapet.



Registrert revisor  
Jan Erik Klausen


For videre beskrivelse av revisors oppgaver og plikter vises det til  
<https://revisorforeningen.no/revisjonsberetninger>

**Uttalelse om øvrige lovmessige krav**


*Konklusjon om registrering og dokumentasjon*


Basert på min revisjon av årsregnskapet som beskrevet ovenfor, og kontrollhandlinger jeg har funnet nødvendig i henhold til internasjonal standard for attestasjonsoppdrag (ISAE) 3000 «Attestasjonsoppdrag som ikke er revisjon eller forenklet revisorkontroll av historisk finansiell informasjon», mener jeg at ledelsen har oppfylt sin plikt til å sørge for ordentlig og oversiktlig registrering og dokumentasjon av selskapets regnskapsopplysninger i samsvar med lov og god bokføringskikk i Norge.


Tromsø, 25. mai 2020

  
Jan Erik Klausen  
Registrert revisor



 Legally signed by  
Robert Rødsjå  
13.05.2020

 Legally signed by  
Yngve Erling Johnsen  
13.05.2020

 Legally signed by  
Tore Johan Bye  
18.05.2020

# Årsregnskap

**2019**

**Polar Pel AS**

Org.nr.:968 431 358



## Resultatregnskap

Polar Pel AS

Driftsinntekter og driftskostnader	Note	2019	2018
Salgsinntekt		28 463 933	13 963 189
<b>Sum driftsinntekter</b>		<b>28 463 933</b>	<b>13 963 189</b>
Varekostnad		12 136 246	6 234 529
Lønnskostnad	2	6 325 391	3 075 455
Avskrivning av driftsmidler og immaterielle eiendeler	3	365 000	247 600
Annen driftskostnad	2	9 126 447	3 019 866
<b>Sum driftskostnader</b>		<b>27 953 084</b>	<b>12 577 450</b>
<b>Driftsresultat</b>		<b>510 849</b>	<b>1 385 739</b>
<b>Finansinntekter og finanskostnader</b>			
Annen renteinntekt		5 698	1 663
Annen finansinntekt		3 366	4 053
Annen rentekostnad		120 698	19 101
Annen finanskostnad		67 500	5 237
<b>Resultat av finansposter</b>		<b>-179 134</b>	<b>-18 622</b>
Ordinært resultat før skattekostnad		331 715	1 367 117
Skattekostnad på ordinært resultat	9	73 131	313 849
<b>Ordinært resultat</b>		<b>258 584</b>	<b>1 053 268</b>
<b>Årsresultat</b>	<b>6</b>	<b>258 584</b>	<b>1 053 268</b>
<b>Overføringer</b>			
Avsatt til utbytte	6	0	400 000
Avsatt til annen egenkapital		258 584	653 268
<b>Sum overføringer</b>		<b>258 584</b>	<b>1 053 268</b>



### Balanse Polar Pel AS

Eiendeler	Note	2019	2018
<b>Anleggsmidler</b>			
<b>Varige driftsmidler</b>			
Driftsløsøre, inventar o.a. utstyr	3	1 695 950	1 735 929
<b>Sum varige driftsmidler</b>	<b>8</b>	<b>1 695 950</b>	<b>1 735 929</b>
<b>Finansielle anleggsmidler</b>			
Andre langsiktige fordringer	4	528 614	307 876
<b>Sum finansielle anleggsmidler</b>		<b>528 614</b>	<b>307 876</b>
<b>Sum anleggsmidler</b>		<b>2 224 564</b>	<b>2 043 804</b>
<b>Omløpsmidler</b>			
Lager av varer og annen beholdning	8	777 087	527 263
<b>Fordringer</b>			
Kundefordringer	8	7 486 418	3 170 891
Andre kortsiktige fordringer		251 715	139 561
<b>Sum fordringer</b>		<b>7 738 133</b>	<b>3 310 453</b>
Bankinnskudd, kontanter o.l.	5	137 527	910 018
<b>Sum omløpsmidler</b>		<b>8 652 747</b>	<b>4 747 733</b>
<b>Sum eiendeler</b>		<b>10 877 311</b>	<b>6 791 538</b>



## Balanse Polar Pel AS

	Note	2019	2018
<b>Egenkapital og gjeld</b>			
<b>Innskutt egenkapital</b>			
Aksjekapital	7	123 000	123 000
<b>Sum innskutt egenkapital</b>		<b>123 000</b>	<b>123 000</b>
<b>Opptjent egenkapital</b>			
Annen egenkapital		2 904 408	2 645 824
<b>Sum opptjent egenkapital</b>		<b>2 904 408</b>	<b>2 645 824</b>
<b>Sum egenkapital</b>	<b>1, 6</b>	<b>3 027 408</b>	<b>2 768 824</b>
<b>Gjeld</b>			
<b>Avsetning for forpliktelser</b>			
Utsatt skatt	9	47 976	17 504
<b>Sum avsetning for forpliktelser</b>		<b>47 976</b>	<b>17 504</b>
<b>Annen langsiktig gjeld</b>			
Gjeld til kredittinstitusjoner	8	567 874	705 271
<b>Sum annen langsiktig gjeld</b>		<b>567 874</b>	<b>705 271</b>
<b>Kortsiktig gjeld</b>			
Gjeld til kredittinstitusjoner	8	1 928 514	28 405
Leverandørgjeld		1 698 486	951 012
Betalbar skatt	9	42 659	326 008
Skyldig offentlige avgifter		1 350 268	642 649
Utbytte		0	400 000
Annen kortsiktig gjeld		2 214 125	951 865
<b>Sum kortsiktig gjeld</b>		<b>7 234 052</b>	<b>3 299 938</b>
<b>Sum gjeld</b>		<b>7 849 903</b>	<b>4 022 713</b>
<b>Sum egenkapital og gjeld</b>		<b>10 877 311</b>	<b>6 791 538</b>
Pantstillelser	8	2 496 388	733 676

Mo i Rana, 12.05.2020  
Styret i Polar Pel AS

Bye Tore Johan  
styremedlem/daglig leder

Robert Rødsjø  
styremedlem

Yngve Johnsen  
styreleder



## Polar Pel AS

NOTER PR. 31.12.2019

### Regnskapsprinsipper

Årsregnskapet er satt opp i samsvar med regnskapsloven og NRS 8 - God regnskapskikk for små foretak.

#### Driftsinntekter og kostnader

Inntektsføring skjer etter opptjeningsprinsippet som normalt vil være leveringstidspunktet for varer og tjenester. Kostnader medtas etter sammenstillingsprinsippet, dvs, kostnader medtas i samme periode som tilhørende inntekter inntektsføres.

#### Hovedregel for vurdering og klassifisering av eiendeler og gjeld.

Eiendeler bestemt til varig eie eller bruk er klassifisert som anleggsmidler. Andre eiendeler er klassifisert som omløpsmidler. Fordringer som skal tilbakebetales innen et år fra etableringstidspunktet er uansett klassifisert som omløpsmidler. Ved klassifisering av kortsiktig og langsiktig gjeld er analoge kriterier lagt til grunn.

#### Varige driftsmidler

Varige driftsmidler er vurdert til historisk kostpris etter fradrag for avskrivninger. Avskrivningene er beregnet på grunnlag av kostpris og fordelt lineært over antatt økonomisk levetid.

#### Varer

Varer er vurdert til det laveste av kostpris (etter FIFO-prinsippet) og netto salgsverdi.

#### Fordringer

Kundefordringer og andre fordringer er ført opp til pålydende.

#### Skatter

Skattene kostnadsføres når de påløper, dvs. at skattekostnaden er knyttet til det regnskapsmessige resultatet før skatter.

Skattekostnaden består av betalbar skatt (skatt på årets skattepliktige inntekt) og endring i (netto) utsatt skatt/utsatt skattefordel. Utsatt skatt/skattefordel i balansen beregnes på grunnlag av midlertidige forskjeller mellom regnskapsmessige og skattemessige verdier. Årsaken til at utsatt skatt/utsatt skattefordel oppstår er ulik periodisering av det regnskapsmessige og det skattemessige resultatet.

#### Note 1 Forhold etter årsskiftet

På tidspunktet for avleggelse av årsregnskapet er det usikkerhet knyttet til de økonomiske konsekvensene som følger av koronautbruddet. Selskapets virksomhet er kraftig redusert fra medio mars 2020 og de fleste ansatte permittert. Det er usikkerhet hvor lenge situasjonen vil vare og derfor ikke mulig å tallfeste hvilken betydning dette får for fortsatt drift og den finansielle situasjonen i fremtidige perioder. Styret og daglig leder bekrefter at så langt man kan vurdere situasjonen ved avleggelsen av dette årsregnskapet, er forutsetningen for fortsatt drift til stede.



## Polar Pel AS

NOTER PR. 31.12.2019

### Note 2 Lønnskostnader og ytelser, godtgjørelser til daglig leder, styret og revisor

Lønnskostnader	2019	2018
Lønninger	5 866 817	2 865 694
Arbeidsgiveravgift	349 729	134 083
Pensjonskostnader	89 198	67 910
Andre ytelser	19 647	7 769
<b>Sum</b>	<b>6 325 391</b>	<b>3 075 455</b>

Selskapet har i 2019 sysselsatt 9 årsverk.

#### Pensjonsforpliktelser

Selskapet er pliktig til å ha tjenestepensjonsordning etter lov om obligatorisk tjenestepensjon. Selskapets pensjonsordninger tilfredsstiller kravene i denne lov.

Ytelser til ledende personer	Daglig leder	Styret
Lønn	755 083	0
Annen godtgjørelse	25 732	0
<b>Sum</b>	<b>780 815</b>	<b>0</b>

#### Revisor

Kostnadsført revisjonshonorar for 2019 utgjør kr. 34 500  
I tillegg kommer honorar for andre tjenester med kr. 6 000

### Note 3 Anleggsmidler

	Maskiner og anlegg	Driftsløsøre, inventar ol.	Sum
Anskaffelseskost pr. 01.01.19	181 301	7 078 029	7 259 330
+ Tilgang kjøpte anleggsmidler	682 592	81 618	764 210
- Avgang i året	439 189		439 189
= <b>Anskaffelseskost 31.12.19</b>	<b>424 704</b>	<b>7 159 647</b>	<b>7 584 351</b>
Akkumulerte avskrivninger 31.12.19	130 900	5 757 501	5 888 401
= <b>Bokført verdi 31.12.19</b>	<b>293 804</b>	<b>1 402 146</b>	<b>1 695 950</b>
Årets ordinære avskrivninger	50 600	314 400	365 000
Økonomisk levetid	5-8 år	0-10 år	

### Note 4 Andre langsiktige fordringer

Posten andre langsiktige fordringer er i sin helhet forskuddsbetaling på leasingkontrakter



## Polar Pel AS

NOTER PR. 31.12.2019

### Note 5 Bankinnskudd, skattetrekk

Bundne innskudd	2019	2018
Skattetrekksmidler	137 527	72 613

### Note 6 Egenkapital

	Aksjekapital	Annen egenkapital	Sum egenkapital
Pr. 31.12.2018	123 000	2 645 824	2 768 824
<b>Pr 01.01.2019</b>	<b>123 000</b>	<b>2 645 824</b>	<b>2 768 824</b>
Årets resultat		258 584	258 584
<b>Pr 31.12.2019</b>	<b>123 000</b>	<b>2 904 408</b>	<b>3 027 408</b>

### Note 7 Aksjonærer

Aksjekapitalen i Polar Pel AS pr. 31.12 består av:

	Antall	Pålydende	Bokført
Ordinære aksjer	973	126,41	123 000
<b>Sum</b>	<b>973</b>		<b>123 000</b>

### Eierstruktur

De største aksjonærene i % pr. 31.12 var:

	Ordinære	Eierandel	Stemmeandel
Bme Johnsen AS	324	33,3	33,3
Bye Tore Johan	308	31,7	31,7
Robert Rødsjø	292	30,0	30,0
Jørgen Lorås	49	5,0	5,0
<b>Totalt antall aksjer</b>	<b>973</b>	<b>100,0</b>	<b>100,0</b>

Aksjer og opsjoner eiet av medlemmer i styret og daglig leder:

Navn	Verv	Ordinære
Bye Tore Johan	styremedlem/daglig leder	308
Robert Rødsjø	styremedlem	292

### Note 8 Pantstillelser / garantier

	2019	2018
Gjeld som er sikret ved pant o.l.		
Gjeld til kredittinstitusjoner	2 496 388	733 676
Balanseført verdi av eiendeler pantsatt for egen gjeld		
Varer	777 087	527 263
Driftsmidler	1 576 542	1 385 929
Kundefordringer	7 486 418	3 170 891

Selskapet har ingen gjeld som forfaller mer enn 5 år etter regnskapsårets slutt.



## Polar Pel AS

NOTER PR. 31.12.2019

### Note 9 Skatt

Årets skattekostnad	2019	2018
Resultatført skatt på ordinært resultat:		
Betalbar skatt	42 659	326 007
Endring i utsatt skatt	30 472	-12 158
<b>Skattekostnad ordinært resultat</b>	<b>73 131</b>	<b>313 849</b>
Skattepliktig inntekt:		
Ordinært resultat før skatt	331 715	1 367 117
Permanente forskjeller	696	904
Endring i midlertidige forskjeller	-138 507	49 400
<b>Skattepliktig inntekt</b>	<b>193 904</b>	<b>1 417 421</b>
Betalbar skatt i balansen:		
Betalbar skatt på årets resultat	42 659	326 008
<b>Sum betalbar skatt i balansen</b>	<b>42 659</b>	<b>326 008</b>

Skatteeffekten av midlertidige forskjeller som har gitt opphav til utsatt skatt og utsatte skattefordeler, spesifisert på typer av midlertidige forskjeller:

	2019	2018	Endring
Varige driftsmidler	61 433	115 219	53 786
Tilvirkningskontrakter	168 981	0	-168 981
Varebeholdning	-12 340	-35 653	-23 313
<b>Sum</b>	<b>218 074</b>	<b>79 566</b>	<b>-138 507</b>
<b>Utsatt skatt (22 %)</b>	<b>47 976</b>	<b>17 505</b>	<b>-30 472</b>