



## ÅRSREGNSKAPET FOR REGNSKAPSÅRET 2023 - GENERELL INFORMASJON

### Enheten

Organisasjonsnummer: 929 543 203  
Organisasjonsform: Aksjeselskap  
Foretaksnavn: MCL INVEST AS  
Forretningsadresse: Sætervegen 42C  
5236 RÅDAL

### Regnskapsår

Årsregnskapets periode: 01.01.2023 - 31.12.2023

### Konsern

Morselskap i konsern: Nei

### Regnskapsregler

Regler for små foretak benyttet: Ja  
Benyttet ved utarbeidelsen av årsregnskapet til selskapet: Regnskapslovens alminnelige regler

### Årsregnskapet fastsatt av kompetent organ

Bekreftet av representant for selskapet: Camilla Marie Linnea Kirkøen  
Dato for fastsettelse av årsregnskapet: 28.05.2024

### Grunnlag for avgivelse

År 2023: Årsregnskapet er elektronisk innlevert  
År 2022: Tall er hentet fra elektronisk innlevert årsregnskap fra 2023

*Det er ikke krav til at årsregnskapet m.v. som sendes til Regnskapsregisteret er undertegnet. Kontrollen på at dette er utført ligger hos revisor/enhetens øverste organ. Sikkerheten ivaretas ved at innsender har rolle/rettighet for innsending av årsregnskapet via Altinn, og ved at det bekreftes at årsregnskapet er fastsatt av kompetent organ.*

Brønnøysundregistrene, 04.05.2025



## Resultatregnskap

Beløp i: NOK	Note	2023	2022
<b>RESULTATREGNSKAP</b>			
<b>Kostnader</b>			
Lønnskostnad	1		
Annen driftskostnad	1	13 442	134 708
<b>Sum kostnader</b>		<b>13 442</b>	<b>134 708</b>
<b>Driftsresultat</b>		<b>-13 442</b>	<b>-134 708</b>
<b>Finansinntekter og finanskostnader</b>			
Annen renteinntekt		192 336	46 904
<b>Sum finansinntekter</b>		<b>192 336</b>	<b>46 904</b>
Annen rentekostnad		297 491	73 477
<b>Sum finanskostnader</b>		<b>297 491</b>	<b>73 477</b>
<b>Netto finans</b>		<b>-105 155</b>	<b>-26 573</b>
<b>Ordinært resultat før skattekostnad</b>	2	<b>-118 597</b>	<b>-161 281</b>
<b>Ordinært resultat etter skattekostnad</b>		<b>-118 597</b>	<b>-161 281</b>
<b>Årsresultat</b>		<b>-118 597</b>	<b>-161 281</b>
<b>Årsresultat etter minoritetsinteresser</b>		<b>-118 597</b>	<b>-161 281</b>
<b>Totalresultat</b>		<b>-118 597</b>	<b>-161 281</b>
<b>Overføringer og disponeringer</b>			
Overført annen egenkapital		-118 597	-161 281
<b>Sum overføringer og disponeringer</b>		<b>-118 597</b>	<b>-161 281</b>



### Balanse

Beløp i: NOK	Note	2023	2022
<b>BALANSE - EIENDELER</b>			
<b>Anleggsmidler</b>			
<b>Immaterielle eiendeler</b>			
Utsatt skattefordel	2		
<b>Finansielle anleggsmidler</b>			
Lån til tilknyttet selskap og felles kontrollert virksomhet		1 968 642	2 082 196
Investeringer i aksjer og andeler		3 755 777	3 755 777
<b>Sum finansielle anleggsmidler</b>		<b>5 724 419</b>	<b>5 837 973</b>
<b>Sum anleggsmidler</b>		<b>5 724 419</b>	<b>5 837 973</b>
<b>Omløpsmidler</b>			
<b>Varer</b>			
<b>Bankinnskudd, kontanter og lignende</b>			
Bankinnskudd, kontanter o.l.		33 629	30 000
<b>Sum bankinnskudd, kontanter og lignende</b>		<b>33 629</b>	<b>30 000</b>
<b>Sum omløpsmidler</b>		<b>33 629</b>	<b>30 000</b>
<b>SUM EIENDELER</b>		<b>5 758 048</b>	<b>5 867 973</b>
<b>BALANSE - EGENKAPITAL OG GJELD</b>			
<b>Egenkapital</b>			
<b>Innskutt egenkapital</b>			
Aksjekapital	3, 4	30 000	30 000
Beholdning av egne aksjer	3		
Annen innskutt egenkapital		-5 570	-5 570
<b>Sum innskutt egenkapital</b>	4	<b>24 430</b>	<b>24 430</b>
<b>Opptjent egenkapital</b>			
Annen egenkapital		-279 878	-161 281
<b>Sum opptjent egenkapital</b>		<b>-279 878</b>	<b>-161 281</b>



## Balanse

<b>Beløp i: NOK</b>	<b>Note</b>	<b>2023</b>	<b>2022</b>
<b>Sum egenkapital</b>	4, 5	<b>-255 448</b>	<b>-136 851</b>
<b>Gjeld</b>			
<b>Langsiktig gjeld</b>			
Utsatt skatt	2		
<b>Annen langsiktig gjeld</b>			
<b>Sum langsiktig gjeld</b>		<b>0</b>	<b>0</b>
<b>Kortsiktig gjeld</b>			
Leverandørgjeld		5 570	5 570
Betalbar skatt	2		
Annen kortsiktig gjeld		6 007 926	5 999 254
<b>Sum kortsiktig gjeld</b>		<b>6 013 496</b>	<b>6 004 824</b>
<b>Sum gjeld</b>		<b>6 013 496</b>	<b>6 004 824</b>
<b>SUM EGENKAPITAL OG GJELD</b>		<b>5 758 048</b>	<b>5 867 973</b>



## Brønnøysundregistrene

### ÅRSREGNSKAP FOR REGNSKAPSÅRET 2023 - GENERELL INFORMASJON

Journalnummer: 2024 460341

#### Enheten

Organisasjonsnummer: 929 543 203  
Organisasjonsform: Aksjeselskap  
Foretaksnavn: MCL INVEST AS  
Forretningsadresse: Sætervegen 42C  
5236 RÅDAL

#### Regnskapsår

Årsregnskapets periode: 01.01.2023 - 31.12.2023

#### Konsern

Morselskap i konsern: Nei

#### Regnskapsregler

Regler for små foretak benyttet: Ja  
Benyttet ved utarbeidelsen av  
årsregnskapet til selskapet: Regnskapslovens alminnelige regler

#### Årsregnskapet fastsatt av kompetent organ

Bekreftet av representant for selskapet: Camilla Marie Linnea Kirkøen  
Dato for fastsettelse av årsregnskapet: 28.05.2024

#### Revisjon

Selskapet har besluttet at årsregnskapet  
ikke skal revideres: Ja

#### Grunnlag for avgivelse

År 2023: Årsregnskap er elektronisk innlevert.  
År 2022: Tall er hentet fra elektronisk innlevert årsregnskap fra 2023.

*Det er ikke krav til at årsregnskapet m.v. som sendes til Regnskapsregisteret er undertegnet. Kontrollen på at dette er utført ligger hos revisor/enhetens øverste organ. Sikkerheten ivaretas ved at innsender har rolle/rettighet for innsending av årsregnskapet via Altinn, og ved at det bekreftes at årsregnskapet er fastsatt av kompetent organ.*

Brønnøysundregistrene, 30.05.2024



Organisasjonsnr: 929 543 203  
MCL INVEST AS

## RESULTATREGNSKAP

<b>Beløp i: NOK</b>	<b>Note</b>	<b>2023</b>	<b>2022</b>
<b>RESULTATREGNSKAP</b>			
<b>Kostnader</b>			
Lønnskostnad	1		
Annen driftskostnad	1	13 442	134 708
<b>Sum kostnader</b>		<b>13 442</b>	<b>134 708</b>
<b>Driftsresultat</b>		<b>-13 442</b>	<b>-134 708</b>
<b>Finansinntekter og finanskostnader</b>			
Annen renteinntekt		192 336	46 904
<b>Sum finansinntekter</b>		<b>192 336</b>	<b>46 904</b>
Annen rentekostnad		297 491	73 477
<b>Sum finanskostnader</b>		<b>297 491</b>	<b>73 477</b>
<b>Netto finans</b>		<b>-105 155</b>	<b>-26 573</b>
<b>Ordinært resultat før skattekostnad</b>	2	<b>-118 597</b>	<b>-161 281</b>
<b>Ordinært resultat etter skattekostnad</b>		<b>-118 597</b>	<b>-161 281</b>
<b>Årsresultat</b>		<b>-118 597</b>	<b>-161 281</b>
<b>Årsresultat etter minoritetsinteresser</b>		<b>-118 597</b>	<b>-161 281</b>
<b>Totalresultat</b>		<b>-118 597</b>	<b>-161 281</b>
<b>Overføringer og disponeringer</b>			
Overført annen egenkapital		-118 597	-161 281
<b>Sum overføringer og disponeringer</b>		<b>-118 597</b>	<b>-161 281</b>



Organisasjonsnr: 929 543 203  
MCL INVEST AS

## BALANSE

Beløp i: NOK Note 2023 2022

### BALANSE - EIENDELER

<b>Anleggsmidler</b>			
<b>Immaterielle eiendeler</b>			
Utsatt skattefordel	2		
<b>Finansielle anleggsmidler</b>			
Lån til tilknyttet selskap og felles kontrollert virksomhet		1 968 642	2 082 196
Investeringer i aksjer og andeler		3 755 777	3 755 777
<b>Sum finansielle anleggsmidler</b>		<b>5 724 419</b>	<b>5 837 973</b>
<b>Sum anleggsmidler</b>		<b>5 724 419</b>	<b>5 837 973</b>
<b>Omløpsmidler</b>			
<b>Varer</b>			
<b>Bankinnskudd, kontanter og lignende</b>			
Bankinnskudd, kontanter o. l.		33 629	30 000
<b>Sum bankinnskudd, kontanter og lignende</b>		<b>33 629</b>	<b>30 000</b>
<b>Sum omløpsmidler</b>		<b>33 629</b>	<b>30 000</b>
<b>SUM EIENDELER</b>		<b>5 758 048</b>	<b>5 867 973</b>

### BALANSE - EGENKAPITAL OG GJELD

<b>Egenkapital</b>			
<b>Innskutt egenkapital</b>			
Aksjekapital	3, 4	30 000	30 000
Beholdning av egne aksjer	3		
Annen innskutt egenkapital		-5 570	-5 570
<b>Sum innskutt egenkapital</b>	<b>4</b>	<b>24 430</b>	<b>24 430</b>
<b>Opptjent egenkapital</b>			
Annen egenkapital		-279 878	-161 281
<b>Sum opptjent egenkapital</b>		<b>-279 878</b>	<b>-161 281</b>
<b>Sum egenkapital</b>	<b>4, 5</b>	<b>-255 448</b>	<b>-136 851</b>
<b>Gjeld</b>			
<b>Langsiktig gjeld</b>			



Utsatt skatt	2		
<b>Annen langsiktig gjeld</b>			
<b>Sum langsiktig gjeld</b>		<b>0</b>	<b>0</b>
<b>Kortsiktig gjeld</b>			
Leverandørgjeld		5 570	5 570
Betalbar skatt	2		
Annen kortsiktig gjeld		6 007 926	5 999 254
<b>Sum kortsiktig gjeld</b>		<b>6 013 496</b>	<b>6 004 824</b>
<b>Sum gjeld</b>		<b>6 013 496</b>	<b>6 004 824</b>
<b>SUM EGENKAPITAL OG GJELD</b>		<b>5 758 048</b>	<b>5 867 973</b>



Organisasjonsnr: 929 543 203  
MCL INVEST AS

NOTEOPPLYSNINGER - SELSKAP - alle poster oppgitt i hele tall

**Note**

1

Antall årsverk i regnskapsåret

1.00

Sum Beløp

Balanseført verdi 31.12. Varige driftsmidler Immaterielle eiend.

**Konsernregnskap**

Morselskapet sitt navn

Forretningskontor for morselskapet

**Begrunnelse for at datterselskap er utelatt fra konsolideringen**

Samlet beløp - tilknyttet selskap Årets Fjorårets

Samlet beløp - foretak i samme konsern Årets Fjorårets

Samlet beløp - foretak i samme konsern Årets Fjorårets

Samlet beløp - felles kontrollert virksomhet Årets Fjorårets

Pantstillelse Beløp

Beholdning av egne aksjer Antall Pålydende Andel av aksjek.



BankID Signing  
Scarpa Eiendom AS  
2024-05-04



# Årsregnskap 2023

## Mcl Invest AS

Resultatregnskap  
Balanse  
Noter til regnskapet



Org.nr.: 929 543 203



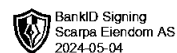
## RESULTATREGNSKAP

### MCL INVEST AS

DRIFTSINNEKTER OG DRIFTSKOSTNADER	Note	2023	2022
Annen driftskostnad	1	13 442	134 708
<b>Sum driftskostnader</b>		<b>13 442</b>	<b>134 708</b>
<b>Driftsresultat</b>		<b>-13 442</b>	<b>-134 708</b>
<b>FINANSINNEKTER OG FINANSKOSTNADER</b>			
Annen renteinntekt		192 336	46 904
Annen rentekostnad		297 491	73 477
<b>Resultat av finansposter</b>		<b>-105 155</b>	<b>-26 573</b>
Resultat før skattekostnad	2	-118 597	-161 281
<b>Årsresultat</b>		<b>-118 597</b>	<b>-161 281</b>
<b>OVERFØRINGER</b>			
Overført annen egenkapital		-118 597	-161 281
<b>Sum overføringer</b>		<b>-118 597</b>	<b>-161 281</b>

Rådal, 23.04.2024  
Styret i Mcl Invest AS

Camilla Marie Linnea Kirkøen  
Styreleder/daglig leder



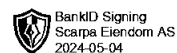
### BALANSE

#### MCL INVEST AS

EIENDELER	Note	2023	2022
<b>FINANSIELLE ANLEGGSMIDLER</b>			
Lån til tilknyttet selskap og felles kontrollert virksomhet		1 968 642	2 082 196
Investeringer i aksjer og andeler		3 755 777	3 755 777
<b>Sum finansielle anleggsmidler</b>		<b>5 724 419</b>	<b>5 837 973</b>
<b>Sum anleggsmidler</b>		<b>5 724 419</b>	<b>5 837 973</b>
<b>INVESTERINGER</b>			
Bankinnskudd, kontanter o.l.		33 629	30 000
<b>Sum omløpsmidler</b>		<b>33 629</b>	<b>30 000</b>
<b>Sum eiendeler</b>		<b>5 758 048</b>	<b>5 867 973</b>

MCL INVEST AS

SIDE 3



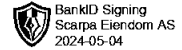
### BALANSE

#### MCL INVEST AS

EGENKAPITAL OG GJELD	Note	2023	2022
<strong>EGENKAPITAL</strong>			
<strong>INNSKUTT EGENKAPITAL</strong>			
Aksjekapital	3, 4	30 000	30 000
Annen innskutt egenkapital		-5 570	-5 570
<strong>Sum innskutt egenkapital</strong>	<strong>4</strong>	<strong>24 430</strong>	<strong>24 430</strong>
<strong>OPPTJENT EGENKAPITAL</strong>			
Annen egenkapital		-279 878	-161 281
<strong>Sum opptjent egenkapital</strong>		<strong>-279 878</strong>	<strong>-161 281</strong>
<strong>Sum egenkapital</strong>	<strong>4, 5</strong>	<strong>-255 448</strong>	<strong>-136 851</strong>
<strong>GJELD</strong>			
<strong>AVSETNING FOR FORPLIKTELSER</strong>			
<strong>ANNEN LANGSIKTIG GJELD</strong>			
<strong>KORTSIKTIG GJELD</strong>			
Leverandørgjeld		5 570	5 570
Annen kortsiktig gjeld		6 007 926	5 999 254
<strong>Sum kortsiktig gjeld</strong>		<strong>6 013 496</strong>	<strong>6 004 824</strong>
<strong>Sum gjeld</strong>		<strong>6 013 496</strong>	<strong>6 004 824</strong>
<strong>Sum egenkapital og gjeld</strong>		<strong>5 758 048</strong>	<strong>5 867 973</strong>

Rådal, 23.04.2024  
Styret i Mcl Invest AS

Camilla Marie Linnea Kirkøen  
Styreleder/daglig leder



## Regnskapsprinsipper

Årsregnskapet er satt opp i samsvar med regnskapsloven og NRS 8 - God regnskapsskikk for små foretak.

### SKATT

Skattekostnaden i resultatregnskapet omfatter både periodens betalbare skatt og endring i utsatt skatt. Utsatt skatt er beregnet med 22 % på grunnlag av de midlertidige forskjeller som eksisterer mellom regnskapsmessige og skattemessige verdier, samt ligningsmessig underskudd til fremføring ved utgangen av regnskapsåret. Skatteøkende og skattereduserende midlertidige forskjeller som reverserer eller kan reverseres i samme periode er utlignet og nettoført.

### KLASSIFISERING OG VURDERING AV OMLØPSMIDLER

Omløpsmidler og kortsiktig gjeld omfatter normalt poster som forfaller til betaling innen ett år etter balansedagen, samt poster som knytter seg til varekretsløpet. Omløpsmidler vurderes til laveste verdi av anskaffelseskost og virkelig verdi.

### AKSJER I DATTERSELSKAP

Datterselskap vurderes etter kostmetoden i selskapsregnskapet. Investeringen er vurdert til anskaffelseskost for aksjene med mindre nedskrivning har vært nødvendig. Det er foretatt nedskrivning til virkelig verdi når verdifall skyldes årsaker som ikke kan forventes å være forbigående og det må anses nødvendig etter god regnskapsskikk. Nedskrivninger er reversert når grunnlaget for nedskrivning ikke lenger er til stede.

Utbytte, konsernbidrag og andre utdelinger fra datterselskap er inntektsført samme år som det er avsatt i givers regnskap. Overstiger utbytte / konsernbidraget andelen av opptjent resultat etter anskaffelsestidspunktet, representerer den overskytende del tilbakebetaling av investert kapital, og utdelingene er fratrukket investeringens verdi i balansen til morselskapet.

### Note 1 Lønnskostnader og antall årsverk

Selskapet har i 2023 sysselsatt 0 årsverk og det er derfor 0 OTP.

Selskapet har valgt bort Revisor.

### Note 2 Skatt

<b>Årets skattekostnad</b>	<b>2023</b>
Resultatført skatt på ordinært resultat:	
Betalbar skatt	0
Endring i utsatt skattefordel	0
<b>Skattekostnad ordinært resultat</b>	<b>0</b>
Skattepliktig inntekt:	
Resultat før skatt	-118 597
Permanente forskjeller	0
<b>Skattepliktig inntekt</b>	<b>-118 597</b>
Betalbar skatt i balansen:	
Betalbar skatt på årets resultat	0
<b>Sum betalbar skatt i balansen</b>	<b>0</b>



Skatteeffekten av midlertidige forskjeller og underskudd til fremføring som har gitt opphav til utsatt skatt og utsatte skattefordeler, spesifisert på typer av midlertidige forskjeller

	2023
Akkumulert fremførbart underskudd	-206 401
Inngår ikke i beregningen av utsatt skatt	206 401
<b>Utsatt skattefordel (22 %)</b>	<b>0</b>

I henhold til God regnskapsskikk for små foretak balanseføres ikke utsatt skattefordel.

### Note 3 Aksjonærer

#### AKSJEKAPITALEN I MCL INVEST AS PR. 31.12 BESTÅR AV:

	Antall	Pålydende	Bokført
Ordinære aksjer	30 000	1,0	30 000
<b>Sum</b>	<b>30 000</b>		<b>30 000</b>

#### EIERSTRUKTUR

De største aksjonærene i % pr. 31.12 var:

	Ordinære	Eierandel	Stemmeandel
Camilla Marie Linnea Kirkøen	30 000	100,0	100,0

#### AKSJER EIET AV MEDLEMMER I STYRET OG DAGLIG LEDER:

Navn	Verv	Ordinære
Camilla Marie Linnea Kirkøen	Styreleder/daglig leder	30 000
<b>Totalt antall aksjer</b>		<b>30 000</b>

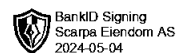
### Note 4 Egenkapital

	Aksjekapital	Overkurs	Annen Innskutt egenkapital	Annen egenkapital	Sum egenkapital
Pr. Stiftingelse	30000	0	-5570	-161 281	-136 851
Årets resultat				-118 597	-118 597
<b>Pr 31.12.2023</b>	<b>30 000</b>	<b>0</b>	<b>-5 570</b>	<b>-279 878</b>	<b>-255 448</b>

### Note 5 Fortsatt drift

Styrets arbeid i 2023 har i hovedsak bestått av å forvalte inntektene og redusere kostnadene for å sikre løpende drift. I budsjettene for 2024 er det lagt opp til en nøktern drift som skal skape en bærekraftig økonomi.

Styret i Mcl Invest AS forventer en nøytral løpende drift i nær framtid og på lengre sikt forventer man bedre tider da viktige bransjeindikatorer indikere bedre tider. Et overskudd vil da kunne rettfærdiggjøre bruken av den utsatte skattefordelen.



Driften av Mcl Invest AS synes således ikke å medføre risiko for tap for kreditorene.

Grunnlaget for styrets konklusjon om fortsatt drift er basert på grunnlaget dagens drift er etablert på, den gode kommunikasjonen mot kreditorer og et konservativt anslag på inntekter i årene som kommer.