



ÅRSREGNSKAPET FOR REGNSKAPSÅRET 2024 - GENERELL INFORMASJON

Enheten

Organisasjonsnummer: 995 659 654
Organisasjonsform: Aksjeselskap
Foretaksnavn: KAMPAHOLMEN INVEST AS
Forretningsadresse: Mulagata 50
5580 ØLEN

Regnskapsår

Årsregnskapets periode: 01.01.2024 - 31.12.2024

Konsern

Morselskap i konsern: Nei

Regnskapsregler

Regler for små foretak benyttet: Ja
Benyttet ved utarbeidelsen av årsregnskapet til selskapet: Regnskapslovens alminnelige regler

Årsregnskapet fastsatt av kompetent organ

Bekreftet av representant for selskapet: Henning Haugland
Dato for fastsettelse av årsregnskapet: 19.06.2025

Grunnlag for avgivelse

År 2024: Årsregnskapet er elektronisk innlevert
År 2023: Tall er hentet fra elektronisk innlevert årsregnskap fra 2024

Det er ikke krav til at årsregnskapet m.v. som sendes til Regnskapsregisteret er undertegnet. Kontrollen på at dette er utført ligger hos revisor/enhetens øverste organ. Sikkerheten ivaretas ved at innsender har rolle/rettighet for innsending av årsregnskapet via Altinn, og ved at det bekreftes at årsregnskapet er fastsatt av kompetent organ.

Brønnøysundregistrene, 25.06.2025



Resultatregnskap

Beløp i: NOK	Note	2024	2023
RESULTATREGNSKAP			
Inntekter			
Sum inntekter		0	0
Kostnader			
Annen driftskostnad		36 093	77 879
Sum kostnader		36 093	77 879
Driftsresultat		-36 093	-77 879
Finansinntekter og finanskostnader			
Annen finansinntekt		614 033	16 287 848
Verdiøkning av finansielle instrumenter vurdert til virkelig verdi		86 860	236 618
Sum finansinntekter		700 893	16 524 466
Annen finanskostnad		339 170	0
Sum finanskostnader		339 170	0
Netto finans		361 723	16 524 466
Resultat før skattekostnad		325 629	16 446 587
Skattekostnad	1, 2	0	0
Årsresultat		325 629	16 446 587
Overføringer og disponeringer			
Ordinært utbytte		250 000	0
Ekstraordinært utbytte		0	3 000 000
Annen egenkapital		75 629	13 446 587
Sum overføringer og disponeringer		325 629	16 446 587



Balanse

Beløp i: NOK	Note	2024	2023
BALANSE - EIENDELER			
Anleggsmidler			
Immaterielle eiendeler			
Sum immaterielle eiendeler		0	0
Varige driftsmidler			
Sum varige driftsmidler		0	0
Finansielle anleggsmidler			
Investeringer i tilknyttet selskap	3	84 640	84 640
Investeringer i aksjer og andeler	3	4 957 368	4 957 368
Sum finansielle anleggsmidler		5 042 008	5 042 008
Sum anleggsmidler		5 042 008	5 042 008
Omløpsmidler			
Varer			
Fordringer			
Kundefordringer		312 084	0
Andre kortsiktige fordringer	4	736 359	1 893 079
Sum fordringer		1 048 443	1 893 079
Investeringer			
Andre finansielle instrumenter	5	7 145 603	4 640 396
Sum investeringer		7 145 603	4 640 396
Bankinnskudd, kontanter og lignende			
Bankinnskudd, kontanter og lignende		1 032 834	2 374 510
Sum bankinnskudd, kontanter og lignende		1 032 834	2 374 510
Sum omløpsmidler		9 226 880	8 907 985
SUM EIENDELER		14 268 889	13 949 994



Balanse

Beløp i: NOK	Note	2024	2023
BALANSE - EGENKAPITAL OG GJELD			
Egenkapital			
Innskutt egenkapital			
Aksjekapital	6, 7	60 000	60 000
Overkurs	7	289 931	289 931
Sum innskutt egenkapital		349 931	349 931
Opptjent egenkapital			
Annen egenkapital	7	13 651 628	13 575 998
Sum opptjent egenkapital		13 651 628	13 575 998
Sum egenkapital		14 001 559	13 925 929
Gjeld			
Langsiktig gjeld			
Sum avsetninger for forpliktelser		0	0
Annen langsiktig gjeld			
Sum annen langsiktig gjeld		0	0
Sum langsiktig gjeld		0	0
Kortsiktig gjeld			
Leverandørgjeld		0	1 632
Utbytte		250 000	0
Annen kortsiktig gjeld		17 330	22 432
Sum kortsiktig gjeld		267 330	24 065
Sum gjeld		267 330	24 065
SUM EGENKAPITAL OG GJELD		14 268 889	13 949 994



Brønnøysundregistrene

ÅRSREGNSKAP FOR REGNSKAPSÅRET 2024 - GENERELL INFORMASJON

Journalnummer: 2025 570727

Enheten

Organisasjonsnummer: 995 659 654
Organisasjonsform: Aksjeselskap
Foretaksnavn: KAMPAHOLMEN INVEST AS
Forretningsadresse: Mulagata 50
5580 ØLEN

Regnskapsår

Årsregnskapets periode: 01.01.2024 - 31.12.2024

Konsern

Morselskap i konsern: Nei

Regnskapsregler

Regler for små foretak benyttet: Ja
Benyttet ved utarbeidelsen av
årsregnskapet til selskapet: Regnskapslovens alminnelige regler

Årsregnskapet fastsatt av kompetent organ

Bekreftet av representant for selskapet: Henning Haugland
Dato for fastsettelse av årsregnskapet: 19.06.2025

Revisjon

Selskapet har besluttet at årsregnskapet
ikke skal revideres: Ja
Årsregnskapet er utarbeidet av ekstern
autorisert regnskapsfører: Ja
Ekstern autorisert regnskapsfører har i
løpet av regnskapsåret bistått ved den
løpende regnskapsføringen eller utført
andre tjenester for selskapet enn å
utarbeide årsregnskapet: Ja

Grunnlag for avgivelse

År 2024: Årsregnskap er elektronisk innlevert.
År 2023: Tall er hentet fra elektronisk innlevert årsregnskap fra 2024.

Det er ikke krav til at årsregnskapet m.v. som sendes til Regnskapsregisteret er undertegnet. Kontrollen på at dette er utført ligger hos revisor/enhetens øverste organ. Sikkerheten ivaretas ved at innsender har rolle/rettighet for innsending av årsregnskapet via Altinn, og ved at det bekreftes at årsregnskapet er fastsatt av kompetent organ.

Brønnøysundregistrene, 24.06.2025

Brønnøysundregistrene
Postadresse: Postboks 900, 8910 Brønnøysund
Telefon: 75 00 75 00
E-post: firmapost@brreg.no Internett: www.brreg.no
Organisasjonsnummer: 974 760 673



Organisasjonsnr: 995 659 654
KAMPAHOLMEN INVEST AS

RESULTATREGNSKAP

Beløp i: NOK	Note	2024	2023
RESULTATREGNSKAP			
Inntekter			
Sum inntekter		0	0
Kostnader			
Annen driftskostnad		36 093	77 879
Sum kostnader		36 093	77 879
Driftsresultat		-36 093	-77 879
Finansinntekter og finanskostnader			
Annen finansinntekt		614 033	16 287 848
Verdiøkning av finansielle instrumenter vurdert til virkelig verdi		86 860	236 618
Sum finansinntekter		700 893	16 524 466
Annen finanskostnad		339 170	0
Sum finanskostnader		339 170	0
Netto finans		361 723	16 524 466
Resultat før skattekostnad		325 629	16 446 587
Skattekostnad	1, 2	0	0
Årsresultat		325 629	16 446 587
Overføringer og disponeringer			
Ordinært utbytte		250 000	0
Ekstraordinært utbytte		0	3 000 000
Annen egenkapital		75 629	13 446 587
Sum overføringer og disponeringer		325 629	16 446 587



Organisasjonsnr: 995 659 654
KAMPAHOLMEN INVEST AS

BALANSE

Beløp i: NOK	Note	2024	2023
BALANSE - EIENDELER			
Anleggsmidler			
Immaterielle eiendeler			
Sum immaterielle eiendeler		0	0
Varige driftsmidler			
Sum varige driftsmidler		0	0
Finansielle anleggsmidler			
Investeringer i tilknyttet selskap			
Investeringer i aksjer og andeler	3	84 640	84 640
Sum finansielle anleggsmidler	3	4 957 368	4 957 368
Sum anleggsmidler		5 042 008	5 042 008
Omløpsmidler			
Varer			
Fordringer			
Kundefordringer		312 084	0
Andre kortsiktige fordringer	4	736 359	1 893 079
Sum fordringer		1 048 443	1 893 079
Investeringer			
Andre finansielle instrumenter	5	7 145 603	4 640 396
Sum investeringer		7 145 603	4 640 396
Bankinnskudd, kontanter og lignende			
Bankinnskudd, kontanter og lignende		1 032 834	2 374 510
Sum bankinnskudd, kontanter og lignende		1 032 834	2 374 510
Sum omløpsmidler		9 226 880	8 907 985
SUM EIENDELER		14 268 889	13 949 994

BALANSE - EGENKAPITAL OG GJELD

Egenkapital
Innskutt egenkapital



Aksjekapital	6, 7	60 000	60 000
Overkurs	7	289 931	289 931
Sum innskutt egenkapital		349 931	349 931
Opptjent egenkapital			
Annen egenkapital	7	13 651 628	13 575 998
Sum opptjent egenkapital		13 651 628	13 575 998
Sum egenkapital		14 001 559	13 925 929
Gjeld			
Langsiktig gjeld			
Sum avsetninger for forpliktelseser		0	0
Annen langsiktig gjeld		0	0
Sum annen langsiktig gjeld		0	0
Sum langsiktig gjeld		0	0
Kortsiktig gjeld			
Leverandørgjeld		0	1 632
Utbytte		250 000	0
Annen kortsiktig gjeld		17 330	22 432
Sum kortsiktig gjeld		267 330	24 065
Sum gjeld		267 330	24 065
SUM EGENKAPITAL OG GJELD		14 268 889	13 949 994



Organisasjonsnr: 995 659 654
KAMPAHOLMEN INVEST AS

NOTEOPPLYSNINGER - SELSKAP - alle poster oppgitt i hele tall

Note

Regnskapsprinsipper

Årsregnskapet er satt opp i samsvar med regnskapsloven og god regnskapsskikk for små foretak. Klassifisering og vurdering av balanseposter Anleggsmidler er eiendeler bestemt til varig eie eller bruk. Eiendeler som er knyttet til varekretsløpet er klassifisert som omløpsmidler. Fordringer klassifiseres som omløpsmidler hvis de forfaller til betaling innen ett år etter transaksjonsdagen. Tilsvarende klassifiseres gjeld som kortsiktig hvis gjelden forfaller til betaling innen ett år. Omløpsmidler vurderes til laveste av anskaffelseskost og virkelig verdi. Kortsiktig gjeld balanseføres til nominelt beløp på etableringstidspunktet. Anleggsmidler vurderes til anskaffelseskost. Varige anleggsmidler avskrives etter en fornuftig avskrivningsplan. Anleggsmidlene nedskrives til virkelig verdi ved verdifall som ikke forventes å være forbigående. Langsiktig gjeld med unntak av andre avsetninger balanseføres til nominelt beløp på etableringstidspunktet. Fordringer Kundefordringer og andre fordringer er oppført i balansen til pålydende etter fradrag for avsetning til forventet tap. Avsetning til tap gjøres på grunnlag av individuelle vurderinger av de enkelte fordringene. Forøvrig er følgende regnskapsprinsipper anvendt: FIFO-metoden for tilordning av anskaffelseskost for ombyttbare finansielle eiendeler, laveste verdis prinsipp for markedsbaserte finansielle omløpsmidler. Selskapet har ikke endret regnskapsprinsipp fra 2023 til 2024.

Note

Antall årsverk i regnskapsåret
0.00

Sum	Beløp
-----	-------

<u>Balanseført verdi 31.12.</u>	<u>Varige driftsmidler</u>	<u>Immaterielle eiend.</u>
---------------------------------	----------------------------	----------------------------

Konsernregnskap

Morselskapet sitt navn

Forretningskontor for morselskapet

Begrunnelse for at datterselskap er utelatt fra konsolideringen



Samlet beløp - tilknyttet selskap Årets Fjorårets

Samlet beløp - foretak i samme konsern Årets Fjorårets

Samlet beløp - foretak i samme konsern Årets Fjorårets

Samlet beløp - felles kontrollert virksomhet Årets Fjorårets

Pantstillelse Beløp

Note

4

Fordringer

Fordringer som forfaller senere enn ett år etter regnskapsårets slutt

Mer om fordringer

Kr 736 359 gjelder oppgjør av aksjesalg. Utbetales i januar 2025

Note

5

Virkelig verdi og resultatført verdiendr. i perioden, finansielle instrumenter

Mer om finansielle instrumenter

Selskapet bruker markedsverdiprinsippet ved vurdering av selskapets investeringer da dette gjelder markedsbaserte finansielle omløpsmidler. Plasseringene består av børsnoterte aksjer og fond Balanseført verdi pr 31.12.2024 kr 7 145 603 Anskaffelseskost pr 31.12.2024 kr 6 822 124

Beskrivelse av finansielle derivater

Beholdning av egne aksjer Antall Pålydende Andel av aksjek.

Note

Noteopplysninger ut over minimumskravene for små foretak



Årsregnskap for
KAMPAHOLMEN INVEST AS

995659654

Regnskapsår
01.01.2024 - 31.12.2024



KAMPAHOLMEN INVEST AS
995 659 654

Resultatregnskap

	Note	2024	2023
Driftskostnader			
Annen driftskostnad		-36 093	-77 879
Sum driftskostnader		-36 093	-77 879
Driftsresultat		-36 093	-77 879
Finansinntekter			
Annen finansinntekt		614 033	16 287 848
Verdiøkning av finansielle instrumenter vurdert til virkelig verdi		86 860	236 618
Sum finansinntekter		700 893	16 524 466
Finanskostnader			
Annen finanskostnad		-339 170	0
Sum finanskostnader		-339 170	0
Netto finans		361 723	16 524 466
Resultat før skattekostnad		325 629	16 446 587
Skattekostnad	1, 2	0	0
Årsresultat		325 629	16 446 587
Overføringer			
Ordinært utbytte		250 000	0
Ekstraordinært utbytte		0	3 000 000
Annen egenkapital		75 629	13 446 587
Sum overføringer		325 629	16 446 587



KAMPAHOLMEN INVEST AS
995 659 654

Balanse

	Note	31.12.2024	31.12.2023
EIENDELER			
Anleggsmidler			
Finansielle anleggsmidler			
Investeringer i tilknyttet selskap	3	84 640	84 640
Investeringer i aksjer og andeler	3	4 957 368	4 957 368
Sum finansielle anleggsmidler		5 042 008	5 042 008
Sum anleggsmidler		5 042 008	5 042 008
Omløpsmidler			
Fordringer			
Kundefordringer		312 084	0
Andre kortsiktige fordringer	4	736 359	1 893 079
Sum fordringer		1 048 443	1 893 079
Investeringer			
Andre finansielle instrumenter	5	7 145 603	4 640 396
Sum investeringer		7 145 603	4 640 396
Bankinnskudd, kontanter og lignende			
Bankinnskudd, kontanter og lignende		1 032 834	2 374 510
Sum bankinnskudd, kontanter og lignende		1 032 834	2 374 510
Sum omløpsmidler		9 226 880	8 907 985
SUM EIENDELER		14 268 889	13 949 994



KAMPAHOLMEN INVEST AS
995 659 654

Balanse

	Note	31.12.2024	31.12.2023
EGENKAPITAL OG GJELD			
Egenkapital			
Innskutt egenkapital			
Aksjekapital	6, 7	60 000	60 000
Overkurs	7	289 931	289 931
Sum innskutt egenkapital		349 931	349 931
Opptjent egenkapital			
Annen egenkapital	7	13 651 628	13 575 998
Sum opptjent egenkapital		13 651 628	13 575 998
Sum egenkapital		14 001 559	13 925 929
Gjeld			
Kortsiktig gjeld			
Leverandørgjeld		0	1 632
Utbytte		250 000	0
Annen kortsiktig gjeld		17 330	22 432
Sum kortsiktig gjeld		267 330	24 065
Sum gjeld		267 330	24 065
SUM EGENKAPITAL OG GJELD		14 268 889	13 949 994

ØLEN, 19.06.2025

Leiv Henning Haugland
styrets leder



KAMPAHOLMEN INVEST AS
995 659 654

Noter

Regnskapsprinsipper

Årsregnskapet er satt opp i samsvar med regnskapsloven og god regnskapsskikk for små foretak.

Klassifisering og vurdering av balanseposter

Anleggsmidler er eiendeler bestemt til varig eie eller bruk. Eiendeler som er knyttet til varekretsløpet er klassifisert som omløpsmidler. Fordringer klassifiseres som omløpsmidler hvis de forfaller til betaling innen ett år etter transaksjonsdagen. Tilsvarende klassifiseres gjeld som kortsiktig hvis gjelden forfaller til betaling innen ett år.

Omløpsmidler vurderes til laveste av anskaffelseskost og virkelig verdi. Kortsiktig gjeld balanseføres til nominelt beløp på etableringstidspunktet. Anleggsmidler vurderes til anskaffelseskost. Varige anleggsmidler avskrives etter en fornuftig avskrivningsplan. Anleggsmidlene nedskrives til virkelig verdi ved verdifall som ikke forventes å være forbigående. Langsiktig gjeld med unntak av andre avsetninger balanseføres til nominelt beløp på etableringstidspunktet.

Fordringer

Kundefordringer og andre fordringer er oppført i balansen til pålydende etter fradrag for avsetning til forventet tap. Avsetning til tap gjøres på grunnlag av individuelle vurderinger av de enkelte fordringene.

Forøvrig er følgende regnskapsprinsipper anvendt:

FIFO-metoden for tilordning av anskaffelseskost for ombyttbare finansielle eiendeler, laveste verdis prinsipp for markedsbaserte finansielle omløpsmidler.

Selskapet har ikke endret regnskapsprinsipp fra 2023 til 2024.



KAMPAHOLMEN INVEST AS
995 659 654

Note 1 - Spesifisering av skatt

Skattepliktig inntekt	2024	2023
Resultat før skatt	325 629	16 446 587
Permanente forskjeller	-251 855	-16 520 682
- Anvendelse av fremførbart underskudd	-73 774	0
Skattepliktig inntekt	0	-74 095

Note 2 - Midlertidige forskjeller - utsatt skatt/skattefordel

Utsatt skatt/utsatt skattefordel i balansen avsettes på grunnlag av forskjeller mellom regnskapsmessige og skattemessige verdier i henhold til norsk regnskapsstandard for skatt.

Midlertidige skatteøkende og skattereduserende forskjeller som kan utlignes er nettoført.

Midlertidige forskjeller knyttet til:	01.01.2024	31.12.2024	Endring
Fremførbart underskudd	-137 024	-63 250	-73 774
Netto forskjeller	-137 024	-63 250	-73 774
Skattereduserende forskjeller som ikke kan utlignes	137 024	63 250	73 774
Sum midlertidige forskjeller som inngår i grunnlag for utsatt skatt/skattefordel	0	0	0
Utsatt skatt 31.12.2024 basert på 22 %	0	0	0

Note 3 - Investeringer i aksjer og andeler i andre selskaper

Selskapsnavn	Forretningskontor	Antall		Eier- Stemme-		Bokført verdi	Markedsverdi
		aksjer	andel (%)	rett (%)			
Francks Kyliindustri AB	Sverige	263 695				4 957 368	5 748 120
Kulden Eiendom AS	Vindafjord	552	60,00	60,00		84 640	1 040 175
Sum						5 042 008	

Note 4 - Fordringer

Mer om fordringer

Kr 736 359 gjelder oppgjør av aksjesalg. Utbetales i januar 2025

Note 5 - Virkelig verdi av finansielle instrumenter

Mer om finansielle instrumenter

Selskapet bruker markedsverdi prinsippet ved vurdering av selskapets investeringer da dette gjelder markedsbaserte finansielle omløpsmidler. Plasseringene består av børsnoterte aksjer og fond

Balanseført verdi pr 31.12.2024 kr 7 145 603

Anskaffelseskost pr 31.12.2024 kr 6 822 124



KAMPAHOLMEN INVEST AS
995 659 654

Note 6 - Aksjekapital

Aksjeklasse	Antall aksjer	Aksjenes pålydende	Bokført verdi
Ordinære	600	100	60 000

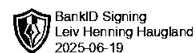
Aksjonærer	Antall aksjer	Eierandel %	Aksjeklasse
HAUGLAND LEIV HENNING	600	100,00	Ordinære

Note 7 - Egenkapital

	Aksjekapital	Overkurs	Opptjent egenkapital	Sum
Egenkapital 31.12.2023	60 000	289 931	13 575 998	13 925 929
Årsresultat	0	0	325 629	325 629
Avsatt utbytte	0	0	-250 000	-250 000
Egenkapital 31.12.2024	60 000	289 931	13 651 628	14 001 559

Antall årsverk

Selskapet har ikke hatt ansatte i løpet av regnskapsåret.



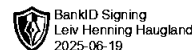
Årsoppgjør for

KAMPAHOLMEN INVEST AS

995659654

01.01.2024 - 31.12.2024

Innhold	Side
Forside	2
Resultatregnskap	3
Eiendeler	4
Egenkapital og gjeld	5
Noter	6
Sluttposteringer	9



Årsregnskap for
KAMPAHOLMEN INVEST AS

995659654

Regnskapsår
01.01.2024 - 31.12.2024



KAMPAHOLMEN INVEST AS
995 659 654



Resultatregnskap

	Note	2024	2023
Driftskostnader			
Annen driftskostnad		-36 093	-77 879
Sum driftskostnader		-36 093	-77 879
Driftsresultat		-36 093	-77 879
Finansinntekter			
Annen finansinntekt		614 033	16 287 848
Verdiøkning av finansielle instrumenter vurdert til virkelig verdi		86 860	236 618
Sum finansinntekter		700 893	16 524 466
Finanskostnader			
Annen finanskostnad		-339 170	0
Sum finanskostnader		-339 170	0
Netto finans		361 723	16 524 466
Resultat før skattekostnad		325 629	16 446 587
Skattekostnad	1, 2	0	0
Årsresultat		325 629	16 446 587
Overføringer			
Ordinært utbytte		250 000	0
Ekstraordinært utbytte		0	3 000 000
Annen egenkapital		75 629	13 446 587
Sum overføringer		325 629	16 446 587



KAMPAHOLMEN INVEST AS
995 659 654

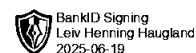


Balanse

	Note	31.12.2024	31.12.2023
EIENDELER			
Anleggsmidler			
Finansielle anleggsmidler			
Investeringer i tilknyttet selskap	3	84 640	84 640
Investeringer i aksjer og andeler	3	4 957 368	4 957 368
Sum finansielle anleggsmidler		5 042 008	5 042 008
Sum anleggsmidler		5 042 008	5 042 008
Omløpsmidler			
Fordringer			
Kundefordringer		312 084	0
Andre kortsiktige fordringer	4	736 359	1 893 079
Sum fordringer		1 048 443	1 893 079
Investeringer			
Andre finansielle instrumenter	5	7 145 603	4 640 396
Sum investeringer		7 145 603	4 640 396
Bankinnskudd, kontanter og lignende			
Bankinnskudd, kontanter og lignende		1 032 834	2 374 510
Sum bankinnskudd, kontanter og lignende		1 032 834	2 374 510
Sum omløpsmidler		9 226 880	8 907 985
SUM EIENDELER		14 268 889	13 949 994



KAMPAHOLMEN INVEST AS
995 659 654



Balanse

	Note	31.12.2024	31.12.2023
EGENKAPITAL OG GJELD			
Egenkapital			
Innskutt egenkapital			
Aksjekapital	6, 7	60 000	60 000
Overkurs	7	289 931	289 931
Sum innskutt egenkapital		349 931	349 931
Opptjent egenkapital			
Annen egenkapital	7	13 651 628	13 575 998
Sum opptjent egenkapital		13 651 628	13 575 998
Sum egenkapital		14 001 559	13 925 929
Gjeld			
Kortsiktig gjeld			
Leverandørgjeld		0	1 632
Utbytte		250 000	0
Annen kortsiktig gjeld		17 330	22 432
Sum kortsiktig gjeld		267 330	24 065
Sum gjeld		267 330	24 065
SUM EGENKAPITAL OG GJELD		14 268 889	13 949 994

ØLEN, 19.06.2025

Leiv Henning Haugland
styrets leder



KAMPAHOLMEN INVEST AS
995 659 654



Noter

Regnskapsprinsipper

Årsregnskapet er satt opp i samsvar med regnskapsloven og god regnskapsskikk for små foretak.

Klassifisering og vurdering av balanseposter

Anleggsmidler er eiendeler bestemt til varig eie eller bruk. Eiendeler som er knyttet til varekretsløpet er klassifisert som omløpsmidler. Fordringer klassifiseres som omløpsmidler hvis de forfaller til betaling innen ett år etter transaksjonsdagen. Tilsvarende klassifiseres gjeld som kortsiktig hvis gjelden forfaller til betaling innen ett år.

Omløpsmidler vurderes til laveste av anskaffelseskost og virkelig verdi. Kortsiktig gjeld balanseføres til nominelt beløp på etableringstidspunktet. Anleggsmidler vurderes til anskaffelseskost. Varige anleggsmidler avskrives etter en fornuftig avskrivningsplan. Anleggsmidlene nedskrives til virkelig verdi ved verdifall som ikke forventes å være forbigående. Langsiktig gjeld med unntak av andre avsetninger balanseføres til nominelt beløp på etableringstidspunktet.

Fordringer

Kundefordringer og andre fordringer er oppført i balansen til pålydende etter fradrag for avsetning til forventet tap. Avsetning til tap gjøres på grunnlag av individuelle vurderinger av de enkelte fordringene.

Forøvrig er følgende regnskapsprinsipper anvendt:

FIFO-metoden for tilordning av anskaffelseskost for ombyttbare finansielle eiendeler, laveste verdis prinsipp for markedsbaserte finansielle omløpsmidler.

Selskapet har ikke endret regnskapsprinsipp fra 2023 til 2024.



KAMPAHOLMEN INVEST AS
995 659 654



Note 1 - Spesifisering av skatt

Skattepliktig inntekt	2024	2023
Resultat før skatt	325 629	16 446 587
Permanente forskjeller	-251 855	-16 520 682
- Anvendelse av fremførbart underskudd	-73 774	0
Skattepliktig inntekt	0	-74 095

Note 2 - Midlertidige forskjeller - utsatt skatt/skattefordel

Utsatt skatt/utsatt skattefordel i balansen avsettes på grunnlag av forskjeller mellom regnskapsmessige og skattemessige verdier i henhold til norsk regnskapsstandard for skatt.

Midlertidige skatteøkende og skattereduserende forskjeller som kan utlignes er nettoført.

Midlertidige forskjeller knyttet til:	01.01.2024	31.12.2024	Endring
Fremførbart underskudd	-137 024	-63 250	-73 774
Netto forskjeller	-137 024	-63 250	-73 774
Skattereduserende forskjeller som ikke kan utlignes	137 024	63 250	73 774
Sum midlertidige forskjeller som inngår i grunnlag for utsatt skatt/skattefordel	0	0	0
Utsatt skatt 31.12.2024 basert på 22 %	0	0	0

Note 3 - Investeringer i aksjer og andeler i andre selskaper

Selskapsnavn	Forretningskontor	Antall		Eier- Stemme-		Bokført verdi	Markedsverdi
		aksjer	andel (%)	rett (%)			
Francks Kyliindustri AB	Sverige	263 695				4 957 368	5 748 120
Kulden Eiendom AS	Vindafjord	552	60,00	60,00		84 640	1 040 175
Sum						5 042 008	

Note 4 - Fordringer

Mer om fordringer

Kr 736 359 gjelder oppgjør av aksjesalg. Utbetales i januar 2025

Note 5 - Virkelig verdi av finansielle instrumenter

Mer om finansielle instrumenter

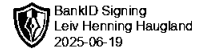
Selskapet bruker markedsverdi prinsippet ved vurdering av selskapets investeringer da dette gjelder markedsbaserte finansielle omløpsmidler. Plasseringene består av børsnoterte aksjer og fond

Balanseført verdi pr 31.12.2024 kr 7 145 603

Anskaffelseskost pr 31.12.2024 kr 6 822 124



KAMPAHOLMEN INVEST AS
995 659 654



Note 6 - Aksjekapital

Aksjeklasse	Antall aksjer	Aksjenes pålydende	Bokført verdi
Ordinære	600	100	60 000

Aksjonærer	Antall aksjer	Eierandel %	Aksjeklasse
HAUGLAND LEIV HENNING	600	100,00	Ordinære

Note 7 - Egenkapital

	Aksjekapital	Overkurs	Opptjent egenkapital	Sum
Egenkapital 31.12.2023	60 000	289 931	13 575 998	13 925 929
Årsresultat	0	0	325 629	325 629
Avsatt utbytte	0	0	-250 000	-250 000
Egenkapital 31.12.2024	60 000	289 931	13 651 628	14 001 559

Antall årsverk

Selskapet har ikke hatt ansatte i løpet av regnskapsåret.



19.06.2025 12:23
Side 2/2

KAMPAHOLMEN INVEST AS
995659654

Sluttposteringer

Rapporteringsperiode: Årsoppgjør
Opplysninger t.o.m.: 31.12.2024

Postering	Dato	Beskrivelse/konto	Debet	Kredit	Transaksjonstekst
S1	31.12.2024	Justering av annen egenkapital og disponering av resultat			
		2050 Annen egenkapital		75 629,46	
		8960 Overføringer annen egenkapital	75 629,46		
Sum			75 629,46	75 629,46	
S2	31.12.2024	Ordinært utbytte			
		8920 Avsatt utbytte	250 000,00		
		2800 Avsatt utbytte		250 000,00	
Sum			250 000,00	250 000,00	
V1	31.12.2024	Aksjesalg kommer på konto i januar			
		1530 Opptjent, ikke fakturert driftsinntekt	312 084,00		Salg av Borr Drilling. Kommer inn i bank 2025
		1920 Hgsd.sp.b. 3240 17 20609		311 898,45	Salg av Borr Drilling. Kommer inn i bank 2025
		7770 Bank- og kortgebyr		185,55	
Sum			312 084,00	312 084,00	

Dato

Signatur
