



ÅRSREGNSKAPET FOR REGNSKAPSÅRET 2020 - GENERELL INFORMASJON

Enheten

Organisasjonsnummer: 813 653 672
Organisasjonsform: Aksjeselskap
Foretaksnavn: MAGNAR EIKELAND GRUPPEN AS
Forretningsadresse: c/o Magnar Eikeland Invest AS
Ljosheimvegen 2
4050 SOLA

Regnskapsår

Årsregnskapets periode: 01.01.2020 - 31.12.2020

Konsern

Morselskap i konsern: Ja
Konsernregnskap lagt ved: Ja

Regnskapsregler

Regler for små foretak benyttet: Nei
Benyttet ved utarbeidelsen av årsregnskapet til selskapet: Regnskapslovens alminnelige regler
Benyttet ved utarbeidelsen av årsregnskapet til konsernet: Regnskapslovens alminnelige regler

Årsregnskapet fastsatt av kompetent organ

Bekreftet av representant for selskapet: Kjetil Tunheim
Dato for fastsettelse av årsregnskapet: 24.03.2021

Grunnlag for avgivelse

År 2020: Årsregnskapet er elektronisk innlevert
År 2019: Tall er hentet fra elektronisk innlevert årsregnskap fra 2020

Det er ikke krav til at årsregnskapet m.v. som sendes til Regnskapsregisteret er undertegnet. Kontrollen på at dette er utført ligger hos revisor/enhetens øverste organ. Sikkerheten ivaretas ved at innsender har rolle/rettighet for innsending av årsregnskapet via Altinn, og ved at det bekreftes at årsregnskapet er fastsatt av kompetent organ.

Brønnøysundregistrene, 08.07.2022



Resultatregnskap

Beløp i: NOK	Note	2020	2019
RESULTATREGNSKAP			
Inntekter			
Salgsinntekt		3 425 504	3 857 000
Sum inntekter		3 425 504	3 857 000
Kostnader			
Lønnskostnad		2 448 585	2 797 873
Avskrivning		424 001	942 615
Annen driftskostnad		123 361	1 588 029
Sum kostnader		2 995 947	5 328 517
Driftsresultat		429 557	-1 471 517
Finansinntekter og finanskostnader			
Inntekt på investering i datterselskap		1 756 946	3 180 034
Sum finansinntekter		1 756 946	3 180 034
Nedskrivning av finansielle eiendeler		1 614 689	3 617 709
Annen rentekostnad		113 402	83 393
Annen finanskostnad		66 735	109 317
Sum finanskostnader		1 794 826	3 810 419
Netto finans		-37 880	-630 385
Ordinært resultat før skattekostnad		391 677	-2 101 902
Skattekostnad		441 400	334 453
Ordinært resultat etter skattekostnad		-49 723	-2 436 355
Årsresultat		-49 723	-2 436 355



Balanse

Beløp i: NOK	Note	2020	2019
BALANSE - EIENDELER			
Anleggsmidler			
Immaterielle eiendeler			
Utsatt skattefordel		30 835	129 631
Sum immaterielle eiendeler		30 835	129 631
Varige driftsmidler			
Driftsløsøre og inventar		1 018 706	1 267 824
Sum varige driftsmidler		1 018 706	1 267 824
Finansielle anleggsmidler			
Investering i datterselskap		6 285 205	6 285 205
Investeringer i tilknyttet selskap		21 140 050	21 140 050
Investeringer i aksjer og andeler		10 000	10 000
Sum finansielle anleggsmidler		27 435 255	27 435 255
Sum anleggsmidler		28 484 796	28 832 710
Omløpsmidler			
Varer			
Fordringer			
Kundefordringer		0	199 480
Andre kortsiktige fordringer		1 041 551	482 636
Konsernfordringer		4 171 433	7 385 274
Sum fordringer		5 212 984	8 067 390
Bankinnskudd, kontanter og lignende			
Bankinnskudd, kontanter o.l		63 066	100 148
Sum bankinnskudd, kontanter og lignende		63 066	100 148
Sum omløpsmidler		5 276 050	8 167 538
SUM EIENDELER		33 760 846	37 000 248



Balanse

Beløp i: NOK	Note	2020	2019
BALANSE - EGENKAPITAL OG GJELD			
Egenkapital			
Innskutt egenkapital			
Aksjekapital		5 000 000	5 000 000
Overkurs		24 561 032	24 561 032
Sum innskutt egenkapital		29 561 032	29 561 032
Opptjent egenkapital			
Annen egenkapital		-188 111	-138 388
Sum opptjent egenkapital		-188 111	-138 388
Sum egenkapital		29 372 921	29 422 644
Gjeld			
Langsiktig gjeld			
Pensjonsforpliktelser		0	516 236
Sum avsetninger for forpliktelser		0	516 236
Annen langsiktig gjeld			
Ansvarlig lånekapital		2 000 000	2 000 000
Sum annen langsiktig gjeld		2 000 000	2 000 000
Sum langsiktig gjeld		2 000 000	2 516 236
Kortsiktig gjeld			
Leverandørgjeld		272 191	1 352 276
Skyldige offentlige avgifter		154 649	166 717
Kortsiktig konserngjeld		1 625 449	3 374 483
Annen kortsiktig gjeld		335 636	167 892
Sum kortsiktig gjeld		2 387 925	5 061 368
Sum gjeld		4 387 925	7 577 604
SUM EGENKAPITAL OG GJELD		33 760 846	37 000 248



Konsernets resultatregnskap

Beløp i: NOK	Note	2020	2019
RESULTATREGNSKAP			
Inntekter			
Salgsinntekt		102 487 137	103 551 888
Sum inntekter		102 487 137	103 551 888
Kostnader			
Varekostnad		58 034 061	59 558 780
Lønnskostnad		27 021 283	29 176 218
Avskrivning		1 204 916	1 618 862
Annen driftskostnad		14 422 658	15 651 079
Sum kostnader		100 682 918	106 004 939
Driftsresultat		1 804 219	-2 453 051
Finansinntekter og finanskostnader			
Inntekt på investering i tilknyttet selskap		-1 465 762	1 721 156
Annen renteinntekt		12 319	15 012
Annen finansinntekt		18 205	
Sum finansinntekter		-1 435 238	1 736 168
Annen rentekostnad		1 020 750	543 291
Annen finanskostnad		84 838	128 714
Sum finanskostnader		1 105 588	672 005
Netto finans		-2 540 826	1 064 163
Ordinært resultat før skattekostnad		-736 607	-1 388 888
Skattekostnad		162 643	-677 936
Ordinært resultat etter skattekostnad		-899 250	-710 952
Årsresultat		-899 250	-710 952



Konsernets balanse

Beløp i: NOK	Note	2020	2019
BALANSE - EIENDELER			
Anleggsmidler			
Immaterielle eiendeler			
Utsatt skattefordel		1 083 458	1 246 101
Sum immaterielle eiendeler		1 083 458	1 246 101
Varige driftsmidler			
Driftsløsøre og inventar		3 029 695	3 524 000
Sum varige driftsmidler		3 029 695	3 524 000
Finansielle anleggsmidler			
Investeringer i tilknyttet selskap		12 603 587	14 069 349
Investeringer i aksjer og andeler		10 000	10 000
Sum finansielle anleggsmidler		12 613 587	14 079 349
Sum anleggsmidler		16 726 740	18 849 450
Omløpsmidler			
Varer			
Varer		16 952 849	16 210 501
Sum varer		16 952 849	16 210 501
Fordringer			
Kundefordringer		9 127 329	11 146 825
Andre kortsiktige fordringer		2 000 441	1 036 812
Sum fordringer		11 127 770	12 183 637
Bankinnskudd, kontanter og lignende			
Bankinnskudd, kontanter o.l		1 190 741	1 080 106
Sum bankinnskudd, kontanter og lignende		1 190 741	1 080 106
Sum omløpsmidler		29 271 360	29 474 244
SUM EIENDELER		45 998 100	48 323 694



Konsernets balanse

Beløp i: NOK	Note	2020	2019
BALANSE - EGENKAPITAL OG GJELD			
Egenkapital			
Innskutt egenkapital			
Aksjekapital		5 000 000	5 000 000
Overkurs		24 561 032	24 561 032
Sum innskutt egenkapital		29 561 032	29 561 032
Opptjent egenkapital			
Annen egenkapital		-11 833 020	-10 933 770
Sum opptjent egenkapital		-11 833 020	-10 933 770
Sum egenkapital		17 728 012	18 627 262
Gjeld			
Langsiktig gjeld			
Pensjonsforpliktelser		0	516 236
Sum avsetninger for forpliktelser		0	516 236
Annen langsiktig gjeld			
Gjeld til kredittinstitusjoner		5 000 000	
Ansvarlig lånekapital		2 000 000	2 000 000
Sum annen langsiktig gjeld		7 000 000	2 000 000
Sum langsiktig gjeld		7 000 000	2 516 236
Kortsiktig gjeld			
Gjeld til kredittinstitusjoner		4 890 003	8 392 636
Leverandørgjeld		4 718 401	12 091 448
Skyldige offentlige avgifter		4 205 448	3 572 781
Annen kortsiktig gjeld		7 456 236	3 123 331
Sum kortsiktig gjeld		21 270 088	27 180 196
Sum gjeld		28 270 088	29 696 432
SUM EGENKAPITAL OG GJELD		45 998 100	48 323 694



ERGA REVISJON as



ER
1998

Tlf: +47 51 51 03 70

Jens Zetlitzgr. 47

Postboks 672

N-4003 Stavanger

Org.nr.980 024 679 mva

Statsautorisert revisor

medlem av Den norske Revisorforening

Til generalforsamlingen i Magnar Eikeland Gruppen AS

Uavhengig revisors beretning

Uttalelse om revisjonen av årsregnskapet

Konklusjon

Vi har revidert Magnar Eikeland Gruppen AS sitt årsregnskap som viser et underskudd for selskapsregnskapet på NOK 49 723 og et underskudd for konsernregnskapet på NOK 899 250.

Årsregnskapet består av:

- selskapsregnskapet, som består av balanse per 31. desember 2020, resultatregnskap og kontantstrømoppstilling for regnskapsåret avsluttet per denne datoen og noter, herunder et sammendrag av viktige regnskapsprinsipper, og
- konsernregnskapet som består av balanse per 31. desember 2020, resultatregnskap og kontantstrømoppstilling for regnskapsåret avsluttet per denne datoen og noter, herunder et sammendrag av viktige regnskapsprinsipper.

Etter vår mening:

- er årsregnskapet avgitt i samsvar med lov og forskrifter
- gir selskapsregnskapet et rettviseende bilde av den finansielle stillingen til Magnar Eikeland Gruppen AS per 31. desember 2020 og av selskapets resultater og kontantstrømmer for regnskapsåret som ble avsluttet per denne datoen i samsvar med regnskapslovens regler og god regnskapsskikk i Norge.
- gir konsernregnskapet et rettviseende bilde av den finansielle stillingen til konsernet Magnar Eikeland Gruppen AS per 31. desember 2020 og av konsernets resultater og kontantstrømmer for det avsluttede regnskapsåret i samsvar med regnskapslovens regler og god regnskapsskikk i Norge.

Grunnlag for konklusjonen

Vi har gjennomført revisjonen i samsvar med lov, forskrift og god revisjonsskikk i Norge, herunder de internasjonale revisjonsstandardene International Standards on Auditing (ISA-ene). Våre oppgaver og plikter i henhold til disse standardene er beskrevet i Revisors oppgaver og plikter ved revisjon av årsregnskapet. Vi er uavhengige av selskapet slik det kreves i lov og forskrift, og har overholdt våre øvrige etiske forpliktelser i samsvar med disse kravene. Etter vår oppfatning er innhentet revisjonsbevis tilstrekkelig og hensiktsmessig som grunnlag for vår konklusjon.

Øvrig informasjon

Ledelsen er ansvarlig for øvrig informasjon. Øvrig informasjon består av årsberetningen, men inkluderer ikke årsregnskapet og revisjonsberetningen.

Vår uttalelse om revisjonen av årsregnskapet dekker ikke øvrig informasjon, og vi attesterer ikke den øvrige informasjonen.

I forbindelse med revisjonen av årsregnskapet er det vår oppgave å lese øvrig informasjon med det formål å vurdere hvorvidt det foreligger vesentlig inkonsistens mellom øvrig informasjon og årsregnskapet, kunnskap vi har opparbeidet oss under revisjonen, eller hvorvidt den tilsynelatende inneholder vesentlig feilinformasjon. Dersom vi hadde konkludert med at den øvrige informasjonen inneholder vesentlig feilinformasjon er vi pålagt å rapportere det. Vi har ingenting å rapportere i så henseende.

10/11/2021



Styrets og daglig leders ansvar for årsregnskapet

Styret og daglig leder (ledelsen) er ansvarlig for å utarbeide årsregnskapet til Magnar Eikeland Gruppen AS i samsvar med lov og forskrifter, herunder for at det gir et rettviseende bilde i samsvar med regnskapslovens regler og god regnskapsskikk i Norge. Ledelsen er også ansvarlig for slik intern kontroll som den finner nødvendig for å kunne utarbeide et årsregnskap som ikke inneholder vesentlig feilinformasjon, verken som følge av misligheter eller feil.

Ved utarbeidelsen av årsregnskapet må ledelsen ta standpunkt til selskapets og konsernets evne til fortsatt drift og opplyse om forhold av betydning for fortsatt drift. Forutsetningen om fortsatt drift skal legges til grunn for årsregnskapet så lenge det ikke er sannsynlig at virksomheten vil bli avvirket.

Revisors oppgaver og plikter ved revisjonen av årsregnskapet

Vårt mål er å oppnå betryggende sikkerhet for at årsregnskapet som helhet ikke inneholder vesentlig feilinformasjon, verken som følge av misligheter eller utilsiktede feil, og å avgi en revisjonsberetning som inneholder vår konklusjon. Betyggende sikkerhet er en høy grad av sikkerhet, men ingen garanti for at en revisjon utført i samsvar med lov, forskrift og god revisjonsskikk i Norge, herunder ISA-ene, alltid vil avdekke vesentlig feilinformasjon som eksisterer. Feilinformasjon kan oppstå som følge av misligheter eller feil. Feilinformasjon blir vurdert som vesentlig dersom den enkeltvis eller samlet med rimelighet kan forventes å påvirke økonomiske beslutninger som brukerne foretar basert på årsregnskapet.

For videre beskrivelse av revisorsoppgaver og plikter vises det til <https://revisorforeningen.no/revisionsberetninger>.

Uttalelse om øvrige lovmessige krav

Konklusjon om årsberetningen

Basert på vår revisjon av årsregnskapet som beskrevet ovenfor, mener vi at opplysningene i årsberetningen om årsregnskapet og forutsetningen om fortsatt drift er konsistente med årsregnskapet og i samsvar med lov og forskrifter.

Konklusjon om registrering og dokumentasjon

Basert på vår revisjon av årsregnskapet som beskrevet ovenfor, og kontrollhandlinger vi har funnet nødvendig i henhold til internasjonal standard for attestasjonsoppdrag (ISAE) 3000 «Attestasjonsoppdrag som ikke er revisjon eller forenklet revisorkontroll av historisk finansiell informasjon», mener vi at ledelsen har oppfylt sin plikt til å sørge for ordentlig og oversiktlig registrering og dokumentasjon av selskapets regnskapsopplysninger i samsvar med lov, forskrift og god bokføringskikk i Norge.

Stavanger, 24. mars 2021
Erga Revisjon as

Kjell Eide
Statsautorisert revisor



MAGNAR EIKELAND GRUPPEN AS

Organisasjonsnr. 988 966 789

ÅRSBERETNING FOR 2020

VIRKSOMHETENS ART OG TILHOLDSSTED

Konsernet driver hovedsakelig med forhandlervirksomhet av interiør, maskiner, utstyr, rekvisita mv. til kontorer og offentlige institusjoner. Videre driver datterselskapet DFU Design Furniture Unlimited AS med salg av møbler og interiørartikler innenfor konsummarkedet.

Ved årsskiftet består konsernet av morselskapet Magnar Eikeland Gruppen AS og datterselskapene:

- Magnar Eikeland Kontorutstyr AS (100 %)
- Magnar Eikeland Kontormaskiner AS (100 %)
- DFU Design Furniture Unlimited AS (100 %)

I konsernet inngår også Crisma Plast & Profiling AS som eies 100 % av Magnar Eikeland Kontorutstyr AS.

Videre var morselskapet pr. 31.12.20 registrert som eier av 32,73 % av aksjene i Senab Eikeland Gruppen AS. Dette selskap driver gjennom sine datterselskaper en landsdekkende virksomhet med distribusjon og salg av interiørprodukter.

Selskapet har sitt hovedkontor på Sola, Rogaland.

FORTSATT DRIFT

Årsoppgjøret er avlagt under forutsetning av fortsatt drift. Til grunn for denne forutsetningen ligger omsetnings- og resultatprognose for 2021, samt selskapets og konsernets langsiktige, strategiske plan.

REDEGJØRELSE FOR ÅRSREGNSKAPET

Styret mener at årsregnskapet gir et rettviseende bilde av selskapets og konsernets eiendeler og gjeld, finansielle stilling og resultat.

Omsetningen i konsernet utgjorde i 2020 kr 102,5 mill. mot kr 103,6 mill. i 2019.

Konsernets driftsresultat utgjorde i 2020 kr 1,8 mill. mot minus kr 2,4 mill. i 2019, en forbedring på kr 4,2 mill.

Etter selskapets andel av underskudd i tilknyttet selskap på kr 1,47 mill., ble konsernets årsresultat etter skatt kr - 899 250 i 2020 mot et negativt årsresultat i 2019 på kr 710 952.

Årsresultatet for morselskapet ble kr - 49 723 i 2020 mot kr - 2 436 355 i 2019.



Totalkapitalen for konsernet var ved utgangen av 2020 på kr 46 mill., og egenkapitalandelen pr. 31.12.20 var på 38,5 %.

FORETAKETS UTSIKTER

Det er fremdeles en noe uavklart tiltakssituasjon for første og andre kvartal i tilknytning til Covid-19. Investeringsnivået blant bedrifter i regionen forventes moderat, men med høyere oljepris og et vaksineprogram for store deler av befolkningen innen juli, venter konsernet en moderat vekst fra dagens nivå i 2021.

Konsernet har, som i 2020, iverksatt konkrete tiltak for å minimere negativ resultateffekt i størst mulig grad, og følger ellers situasjonen nøye for å tilpasse seg ytterligere de virkninger dette måtte påregnes å få for midlertidig driftssituasjon og framtidige resultater.

MARKEDSRISIKO

Konsernet forventer ikke endringer i forretningsrisikoen som vil endre konsernets posisjon i markedet. Konsernet er eksponert mot endringer i rentenivået da konsernets gjeld har flytende rente.

Konsernet er også i en mindre grad eksponert for endringer i valutakurser. Selskapet har ikke funnet det nødvendig å inngå terminkontrakter eller andre avtaler for å redusere denne valutarisiko og derigjennom den driftstilknyttede markedsrisikoen.

KREDITTRISIKO

Konsernet har erfaringsmessig hatt lite tap på utestående kundefordringer, og risikoen for tap på fordringer er følgelig vurdert som lav. Det kan imidlertid ikke ses bort fra at det kan skje en mindre økning i denne risiko på grunn av endringene i markedsforholdene. Det er imidlertid ikke funnet nødvendig å inngå avtale om finansielle instrumenter for å redusere denne kredittrisikoen.

LIKVIDITETSRISIKO

Likviditeten i konsernet anses som tilfredsstillende.

ARBEIDSMILJØ

Ved årets utgang var det til sammen 47 årsverk i konsernet (53 stk. ansatte), hvorav ca. 1 årsverk relaterte seg til morselskapet. Konsernets arbeidsmiljø anses godt og for 2020 forelå det ikke rapporterte skader eller ulykker. Sykefraværet for konsernet var i 2020 på 9,9 % inkl. fødselspermisjoner og flere ikke arbeidsrelaterte langtidssykemeldte.



LIKESTILLING/DISKRIMINERING

Selskapet og konsernet har som mål å være en arbeidsplass hvor det råder full likestilling mellom kvinner og menn. Selskapet og konsernet tar sikte på at det ikke skal forekomme forskjellsbehandling grunnet kjønn i saker som for eksempel lønn, avansement og rekruttering. Av konsernets medarbeidere er 21 stk. (42 %) kvinner. Det er én kvinne i selskapets styre.

Selskapet og konsernet arbeider aktivt for å forhindre diskriminering som følge av nedsatt funksjonsevne, nasjonal opprinnelse, hudfarge, religion eller livssyn. Aktivitetene omfatter blant annet rekruttering, lønns- og arbeidsvilkår, forfremmelse, utviklingsmuligheter og beskyttelse mot trakassering.

YTRE MILJØ

Selskapets og konsernets virksomhet forurenses ikke det ytre miljø og har heller ikke innsatsfaktorer eller produkter som i betydelig grad kan forurense dette. Selskapet og konsernet er tilsluttet en returordning for kasserte elektroprodukter som skal sikre en forsvarlig gjenvinning/destruering. I tillegg har selskapet og konsernet etablert en ordning med kildesortering. Det har ikke vært nødvendig å iverksette spesielle tiltak for å motvirke forurensninger.

I tillegg til å være Miljøfyrtårn-sertifisert er konsernet ISO 9001 og ISO 45001- sertifisert.

FORSKNING OG UTVIKLING

Selskapet og konsernet driver ikke med forskning og utvikling.

Styret for Magnar Eikeland Gruppen AS

Sola, den 24. mars 2021

Odd Sverre Rage
Styrets leder

Tharald Svendsen
Styremedlem

Anne Eikeland
Styremedlem

Arne Larsen Økland
Styremedlem

Frederik Eikeland
Styremedlem

Espen Takla
Daglig Leder



Magnar Eikeland Gruppen AS

Balanse pr. 31. desember

MORSELSKAP			KONSERN			
2019	2020	Note	EIENDELER	Note	2020	2019
			Anleggsmidler			
			Immaterielle eiendeler			
129 631	30 835	8	Utsatt skattefordel	8	1 083 458	1 246 101
<u>129 631</u>	<u>30 835</u>		Sum immaterielle eiendeler		<u>1 083 458</u>	<u>1 246 101</u>
			Varige driftsmidler			
1 267 824	1 018 706	5, 10	Driftsløsøre og inventar	5, 10	3 029 695	3 524 000
<u>1 267 824</u>	<u>1 018 706</u>		Sum varige driftsmidler		<u>3 029 695</u>	<u>3 524 000</u>
			Finansielle anleggsmidler			
6 285 205	6 285 205	3	Investering i datterselskap		-	-
21 140 050	21 140 050	4	Investering i tilknyttet selskap	4	12 603 587	14 069 349
10 000	10 000		Investering i aksjer og andeler		10 000	10 000
<u>27 435 255</u>	<u>27 435 255</u>		Sum finansielle anleggsmidler		<u>12 613 587</u>	<u>14 079 349</u>
<u>28 832 710</u>	<u>28 484 796</u>		Sum anleggsmidler		<u>16 726 740</u>	<u>18 849 450</u>
			Omløpsmidler			
-	-		Varebeholdning	7, 10	<u>16 952 849</u>	<u>16 210 501</u>
			Fordringer			
199 480	-	9, 10	Kundefordringer	10	9 127 329	11 146 825
7 385 274	4 171 433	9	Fordringer på selskap i samme konsern		-	-
482 636	1 041 551		Andre kortsiktige fordringer		2 000 441	1 036 812
<u>8 067 390</u>	<u>5 212 984</u>		Sum fordringer		<u>11 127 770</u>	<u>12 183 637</u>
<u>100 148</u>	<u>63 066</u>	6	Bankinnskudd, kontanter o.l.	6	<u>1 190 741</u>	<u>1 080 106</u>
<u>8 167 538</u>	<u>5 276 050</u>		Sum omløpsmidler		<u>29 271 360</u>	<u>29 474 244</u>
<u>37 000 248</u>	<u>33 760 846</u>		SUM EIENDELER		<u>45 998 100</u>	<u>48 323 694</u>




Magnar Eikeland Gruppen AS

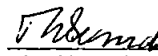
Balanse pr. 31. desember

MORSELSKAP			KONSERN			
2019	2020	Note	GJELD OG EGENKAPITAL	Note	2020	2019
			Egenkapital			
			Innskutt egenkapital			
5 000 000	5 000 000	12, 13	Aksjekapital	12, 13	5 000 000	5 000 000
24 561 032	24 561 032	12	Overkurs	12	24 561 032	24 561 032
<u>29 561 032</u>	<u>29 561 032</u>		Sum innskutt egenkapital		<u>29 561 032</u>	<u>29 561 032</u>
			Opptjent egenkapital			
-138 388	-188 111	12	Annen egenkapital	12	-11 833 020	-10 933 770
<u>-138 388</u>	<u>-188 111</u>		Sum opptjent egenkapital		<u>-11 833 020</u>	<u>-10 933 770</u>
<u>29 422 644</u>	<u>29 372 921</u>		Sum egenkapital		<u>17 728 012</u>	<u>18 627 262</u>
			Gjeld			
			Avsetning for forpliktelser			
516 236	-		Pensjonsforpliktelser		-	516 236
<u>516 236</u>	<u>-</u>		Sum avsetning for forpliktelser		<u>-</u>	<u>516 236</u>
			Langsiktig gjeld			
-	-		Gjeld til kredittinstitusjoner	10	5 000 000	-
2 000 000	2 000 000	9	Ansvarlig lån	9	2 000 000	2 000 000
<u>2 000 000</u>	<u>2 000 000</u>		Sum langsiktig gjeld		<u>7 000 000</u>	<u>2 000 000</u>
			Kortsiktig gjeld			
-	-		Gjeld til kredittinstitusjoner	10	4 890 003	8 392 636
1 352 276	272 191	9	Leverandørgjeld		4 718 401	12 091 448
-	-	8	Betalbar skatt	8	-	-
166 717	154 649		Skyldige offentlige avgifter		4 205 448	3 572 781
3 374 483	1 625 449	9	Kortsiktig gjeld selskap i samme konsern		-	-
167 892	335 636		Annen kortsiktig gjeld	10	7 456 236	3 123 331
<u>5 061 368</u>	<u>2 387 925</u>		Sum kortsiktig gjeld		<u>21 270 088</u>	<u>27 180 196</u>
<u>7 577 604</u>	<u>4 387 925</u>		Sum gjeld		<u>28 270 088</u>	<u>29 696 432</u>
<u>37 000 248</u>	<u>33 760 846</u>		SUM GJELD OG EGENKAPITAL		<u>45 998 100</u>	<u>48 323 694</u>


31. desember 2020


24. mars 2021



Odd Sverre Røge
Styrets leder


Tharald Svendsen
Styremedlem


Anne Eikeland
Styremedlem


Arne L. Økland
Styremedlem


Frederik E. Svendsen
Styremedlem


Espen Takla
Daglig leder

**Magnar Eikeland Gruppen AS****Kontantstrømoppstilling**

MORSELSKAP			KONSERN	
2019	2020		2020	2019
-2 101 902	391 677	Resultat før skattekostnad	-736 608	-1 388 888
-	-	Periodens betalte skatt	-	-26 473
942 615	424 001	Ordinære avskrivninger	1 204 916	1 618 862
-3 180 034	-1 756 946	Inntektsført på investering i datterselskap	-	-
-	-	Resultatandel tilknyttet selskap	1 465 762	-1 721 156
3 617 709	1 614 689	Nedskrivning av finansielle anleggsmidler	-	-
-	-	Endring i varelager	-742 348	204 318
-136 511	199 480	Endring i kundefordringer	2 019 496	-117 286
423 433	-1 080 085	Endring i leverandørgjeld	-7 373 047	3 273 838
-	-	Endring i pensjonsavsetning	-	-
-843 612	-1 088 243	Endring i andre tidsavgrensningsposter	3 485 708	-1 454 778
-1 278 302	-1 295 427	Netto kontantstrømmer fra operasjonelle aktiviteter	-676 121	388 437
-307 303	-174 883	Utbetaling ved kjøp av varige driftsmidler	-710 611	-1 189 200
-	-	Utbetaling vedrørende aksjer i tilknyttet selskap	-	-
-307 303	-174 883	Netto kontantstrømmer fra investeringsaktiviteter	-710 611	-1 189 200
-	-	Netto endring kassekreditt	-3 502 633	1 772 804
-983 310	-	Netto endring langsiktig gjeld	5 000 000	-983 310
-	-	Innbetaling ved opptak av ansvarlig lån	-	-
3 915 000	3 180 034	Innbetaling av konsernbidrag	-	-
-3 572 848	-3 932 960	Utbetaling av konsernbidrag	-	-
2 252 403	2 186 154	Endring konsernmellomværende knyttet til konsernkonto	-	-
1 611 245	1 433 228	Netto kontantstrømmer fra finansieringsaktiviteter	1 497 367	789 494
25 640	-37 082	Netto endring i bankinnskudd, kontanter o.l.	110 635	-11 269
74 508	100 148	Beholdning av bankinnskudd, kontanter o.l. pr 01.01.	1 080 106	1 091 375
100 148	63 066	Beholdning av bankinnskudd, kontanter o.l. pr 31.12.	1 190 741	1 080 106



Magnar Eikeland Gruppen AS

Noter til regnskapet for 2020

Note 1 - Regnskapsprinsipper

Årsregnskapet er satt opp i samsvar med regnskapslovens bestemmelser og god regnskapsskikk i Norge.

Eiendeler og gjeld

Eiendeler/gjeld som knytter seg til varekretsløpet og poster som forfaller til betaling innen ett år etter balansedagen er klassifisert som omløpsmidler/kortsiktig gjeld. Vurdering av omløpsmidler/kortsiktig gjeld skjer til laveste/høyeste verdi av anskaffelseskost og virkelig verdi. Virkelig verdi er definert som antatt fremtidig salgspris redusert med forventede salgskostnader. Andre eiendeler er klassifisert som anleggsmidler. Vurdering av anleggsmidler skjer til anskaffelseskost. Anleggsmidler som forringes avskrives. Dersom det finner sted en verdiendring som ikke er forbigående, foretas en nedskrivning av anleggsmidlet. Tilsvarende prinsipper legges normalt til grunn for gjeldsposter.

Konsolideringsprinsipper

Konsernregnskapet omfatter morselskapet Magnar Eikeland Gruppen AS og datterselskaper som fremkommer av note 3. Konsernregnskapet utarbeides som om konsernet var en økonomisk enhet. Transaksjoner og mellomværende mellom selskapene i konsernet elimineres. Konsernregnskapet utarbeides etter ensartede prinsipper ved at datterselskapene følger de samme prinsipper som morselskapet.

Kjøpte datterselskaper regnskapsføres i konsernregnskapet basert på morselskapets anskaffelseskost. Anskaffelseskost tilordnes identifiserbare eiendeler og gjeld i datterselskapet som oppføres i konsernregnskapet til virkelig verdi på oppkjøpstidspunktet. Eventuell merverdi eller mindreverdi ut over hva som kan henføres til identifiserbare eiendeler og gjeld, balanseføres som goodwill. Merverdier i konsernregnskapet avskrives over de oppkjøpte eiendelenes forventede levetid.

Salgsinntekter

Inntektsføring ved salg av varer skjer på leveringstidspunktet. Tjenester inntektsføres etter hvert som de utføres.

Immaterielle eiendeler

Utgifter til forskning og utvikling kostnadsføres. Utgifter til andre immaterielle eiendeler balanseføres i den utstrekning kriteriene for balanseføring er oppfylt. Dette innebærer at slike utgifter balanseføres når det anses som sannsynlig at de fremtidige økonomiske fordelene knyttet til eiendelen vil tilflyte selskapet og anskaffelseskost kan måles pålitelig. Balanseførte immaterielle eiendeler avskrives lineært over forventet levetid.

Varige driftsmidler

Varige driftsmidler balanseføres og avskrives over driftsmidlets levetid dersom dette har levetid over 3 år og har en kostpris som overstiger kr 15 000. Direkte vedlikehold av driftsmidler kostnadsføres løpende under andre driftskostnader, mens påkostninger eller forbedringer tillegges driftsmiddelets kostpris og avskrives i takt med driftsmiddelet.

Fordringer

Kundefordringer og andre fordringer er oppført i balansen til pålydende etter fradrag for avsetning til forventet tap. Avsetning til tap gjøres på grunnlag av individuelle vurderinger av de enkelte fordringene.



Magnar Eikeland Gruppen AS

Varebeholdning

Lager av innkjøpte varer er verdsatt til laveste av anskaffelseskost etter FIFO-prinsippet og netto salgsverdi. Det foretas nedskrivning for påregnelig ukurans.

Investering i datterselskap

Investering i datterselskap vurderes etter kostmetoden. Investeringen vurderes til anskaffelseskost for aksjene med mindre nedskrivning har vært nødvendig.

Konsernbidrag til datterselskap, med fradrag for skatt, føres som økt kostpris for aksjene.

Utbytte/konsernbidrag inntektsføres samme år som det avsettes i datterselskapet. Når utbytte/konsernbidrag vesentlig overstiger andel av tilbakeholdt resultat etter kjøpet, anses den overskytende del som tilbakebetaling av investert kapital, og fratrekkes investeringens verdi i balansen.

Investering i tilknyttet selskap

Investeringer i tilknyttet selskap hvor selskapet ikke har bestemmende eller betydelig innflytelse vurderes etter kostmetoden i selskapsregnskapet og egenkapitalmetoden i konsernet. Mottatt utbytte registreres som inntekt i det året som avsetning foretas i tilknyttet selskap.

Pensjoner

Konsernets ansatte har en innskuddsbasert pensjonsordning hvor pensjonspremien kostnadsføres løpende.

Morselskapet har også en usikret pensjonsforpliktelse som omfatter pensjonsavtale overfor en tidligere ansatt.

Valuta

Pengeposter i utenlandsk valuta vurderes etter kursen ved regnskapsårets slutt.

Skatt

Skattekostnaden i resultatregnskapet omfatter både periodens betalbare skatt og endring i utsatt skatt / utsatt skattefordel. Utsatt skatt / utsatt skattefordel er beregnet med 22 % på grunnlag av de midlertidige forskjeller som eksisterer mellom regnskapsmessige og skattemessige verdier, samt ligningsmessig underskudd til fremføring ved utgangen av regnskapsåret. Skatteøkende og skattereduserende midlertidige forskjeller som reverserer eller kan reversere i samme periode er utlignet og nettoført.

Kontantstrømoppstilling

Kontantstrømoppstillingen er utarbeidet etter den indirekte metoden. Kontanter og kontantekvivalenter omfatter kontanter og bankinnskudd.



Magnar Eikeland Gruppen AS

Note 2 Lønnskostnader, antall ansatte, godtgjørelser, lån til ansatte

Morselskap

Lønnskostnader	2020	2019
Lønninger	1 725 223	2 136 510
Arbeidsgiveravgift	349 500	330 366
Pensjonskostnad	304 369	74 582
Annen personalkostnad	69 493	256 415
Lønnskostnader	<u>2 448 585</u>	<u>2 797 873</u>

Gjennomsnittlig antall årsverk 1,0 1,0

Daglig leder

Daglig leder har i 2020 mottatt lønn med kr 1 140 941 og annen godtgjørelse med kr 73 305. Daglig leder har avtale om utbetaling av bonus på grunnlag av konsernets oppnådde resultater.

Styrehonorar

Det er i 2020 utbetalt styrehonorar med kr 550 000.

Obligatorisk tjenestepensjon

Selskapet er pliktig til å ha tjenestepensjon i henhold til lov om tjenestepensjon. Selskapet har en pensjonsordning som oppfyller kravene i loven.

Revisor

Revisjonshonorar kostnadsført i 2020 utgjør kr 25 000 eks. mva. I tillegg kommer honorar for bistand i forbindelse med utarbeidelse av årsregnskap og ligningspapirer og annen bistand med kr 43 025 eks. mva.

Konsern

Lønnskostnader	2020	2019
Lønninger	21 867 108	23 001 088
Arbeidsgiveravgift	3 190 838	3 489 386
Pensjonskostnad	1 094 903	788 863
Innleid personell	44 713	314 532
Annen personalkostnad	823 721	1 582 349
Lønnskostnader	<u>27 021 283</u>	<u>29 176 218</u>

Gjennomsnittlig antall årsverk 40,9 43,4

Revisor

Revisjonshonorar kostnadsført i 2020 utgjør kr 140 000 eks. mva. I tillegg kommer honorar for bistand i forbindelse med utarbeidelse av årsregnskap og ligningspapirer og annen bistand med kr 83 025 eks. mva.



Magnar Eikeland Gruppen AS

Note 3 Investering i datterselskap

Morselskap

Magnar Eikeland Gruppen AS eier pr. 31.12.20 aksjer i følgende selskap:

Selskap	Forretnings- kontor	Eierandel/ stemmeandel
Magnar Eikeland Kontorutstyr AS	Sola	100 %
Magnar Eikeland Kontormaskiner AS	Sola	100 %
DFU Design Furniture Unlimited AS	Sandnes	100 %

Magnar Eikeland Gruppen AS har mottatt konsernbidrag med kr 1 756 946 fra Magnar Eikeland Kontormaskiner AS. Mottatt konsernbidrag er i resultatregnskapet ført som "Inntekt på investering i datterselskap".

Magnar Eikeland Gruppen AS har avgitt konsernbidrag med kr 1 557 293 til Crisma Plast & Profilering AS og med kr 400 000 til Magnar Eikeland Kontormaskiner AS.

Nedskrivning av finansielle anleggsmidler med kr 1 614 689 relaterer seg til avgitt konsernbidrag til Crisma Plast & Profilering AS og Magnar Eikeland Kontormaskiner AS som er tillagt balanseført investering i datterselskap og deretter nedskrevet med samme beløp.

Investeringen i datterselskapet DFU Design Furniture Unlimited AS er pr. 31.12.20 nedskrevet med totalt kr 5 721 188.

Datterselskapet Magnar Eikeland Kontorutstyr AS eier pr. 31.12.20 aksjer i følgende selskap:

Selskap	Forretnings- kontor	Eierandel/ stemmeandel
Crisma Plast & Profilering AS	Sola	100 %

Note 4 Investering i tilknyttet selskap

Morselskap og konsern

Magnar Eikeland Gruppen AS eier pr. 31.12.20 aksjer i følgende selskap:

Selskap	Forretnings- kontor	Eierandel/ stemmeandel	Egenkapital pr. 31.12.20	Resultat 2020
Senab Eikeland Gruppen-konsern	Sola	32,73 %	38 510 892	-4 476 708

Magnar Eikeland Gruppen konsernet har i 2020 bokført andel av underskudd med kr 1 465 762 knyttet til sin eierandel i Senab Eikeland Gruppen-konsernet.



Magnar Eikeland Gruppen AS

Note 5 Varige driftsmidler

Morselskap

	Driftsløsøre inventar oa. utstyr	Innredning i leide lokaler	Sum
Anskaffelseskost pr. 01.01.20	3 028 482	4 520 367	7 548 849
Tilgang	158 929	15 954	174 883
Anskaffelseskost pr. 31.12.20	3 187 411	4 536 321	7 723 732
Akkumulerte avskrivninger pr. 01.01.20	2 303 561	3 977 464	6 281 025
Årets avskrivninger	317 944	106 057	424 001
Akkumulerte avskrivninger pr. 31.12.20	2 621 505	4 083 521	6 705 026
Bokført verdi pr. 31.12.20	565 906	452 800	1 018 706
Økonomisk levetid	3 - 5 år	4 - 7 år	
Avskrivningsplan	Lineær	Lineær	

Konsern

	Driftsløsøre inventar oa. utstyr	Innredning leide lokaler	Sum
Anskaffelseskost pr. 01.01.20	13 615 837	6 918 429	20 534 266
Tilgang	694 657	15 954	710 611
Anskaffelseskost pr. 31.12.20	14 310 494	6 934 383	21 244 877
Akkumulerte avskrivninger pr. 01.01.20	12 025 823	4 984 443	17 010 266
Årets avskrivninger	1 026 250	178 666	1 204 916
Akkumulerte avskrivninger pr. 31.12.20	13 052 073	5 163 109	18 215 182
Bokført verdi pr. 31.12.20	1 258 421	1 771 274	3 029 695
Økonomisk levetid	3 - 5 år	4 - 10 år	
Avskrivningsplan	Lineær	Lineær	

Note 6 Betalingsmidler

Morselskap

I posten bankinnskudd, kontanter og lignende inngår bundne skattetreksmidler med kr 63 066.

Magnar Eikeland Gruppen AS inngår i en konsernkontoordning med selskapene i samme konsern. Mellomværende med konsernselskap som følge av konsernkontoordningen er klassifisert som kortsiktige fordringer med kr 2 250 857.

Konsern

I posten bankinnskudd, kontanter og lignende inngår bundne skattetreksmidler med kr 1 070 901.



Magnar Eikeland Gruppen AS

Note 7 Varebeholdning

Konsern

	2020	2019
Handelsvarer til anskaffelseskost	17 602 849	16 805 501
Avsetning for ukurans	-650 000	-595 000
Sum	16 952 849	16 210 501

Note 8 Skatt

Morselskap

Årets skattekostnad fremkommer slik	2020	2019
Betalbar skatt på årets resultat	342 604	315 251
Endring utsatt skattefordel	98 796	19 202
Årets totale skattekostnad	441 400	334 453

Betalbar skatt fremkommer slik	2020	2019
Ordinært resultat før skattekostnad	391 677	-2 101 902
Permanente forskjeller	0	4 433
Nedskrivning finansielle anleggsmidler	1 614 689	3 617 709
Endring midlertidige forskjeller	-449 073	-87 281
Grunnlag betalbar skatt	1 557 293	1 432 959

Betalbar skatt på årets resultat	342 604	315 251
---	----------------	----------------

Betalbar skatt i balansen fremkommer slik	2020	2019
Betalbar skatt på årets resultat	342 604	315 251
Betalbar skatt på avgitt konsernbidrag	-342 604	-315 251
Sum betalbar skatt i balansen	0	0

Spesifikasjon av grunnlag for utsatt skattefordel	2020	2019
Anleggsmidler	-140 160	-72 997
Pensjonsforpliktelse	0	-516 236
Sum grunnlag utsatt skattefordel	-140 160	-589 233

Utsatt skattefordel, 22 %	30 835	129 631
----------------------------------	---------------	----------------

Forklaring på hvorfor skattekostnaden ikke utgjør 22 % av resultat før skatt	2020	2019
22 % skatt av resultat før skatt	86 169	-462 418
22 % skatt av permanente forskjeller	355 231	796 871
Årets totale skattekostnad	441 400	334 453



Magnar Eikeland Gruppen AS

Konsern

Årets skattekostnad fremkommer slik	2020	2019
Betalbar skatt på årets resultat	0	0
Endring utsatt skatt/utsatt skattefordel	162 643	-677 936
Årets totale skattekostnad	162 643	-677 936

Spesifikasjon av grunnlag for utsatt skattefordel	2020	2019
Anleggsmidler	-1 608 227	-1 864 372
Fordringer	-323 600	-223 600
Varelager	-700 000	-595 000
Gevinst- og tapskonto	1 596 654	1 995 819
Pensjonsforpliktelse	0	-516 236
Skattemessig underskudd til fremføring	-3 889 638	-4 460 707
Sum grunnlag utsatt skattefordel	-4 924 811	-5 664 096

Utsatt skattefordel, 22 %	1 083 458	1 246 101
---------------------------	------------------	------------------

Note 9 Mellomværende med selskap i samme konsern

Morselskap

Fordringer	2020	2019
Magnar Eikeland Kontormaskiner AS	1 599 947	2 640 595
DFU Design Furniture Unlimited AS	63 502	55 768
Magnar Eikeland Kontorutstyr AS	58 038	163 536
Crisma Plast & Profilering AS	199 089	88 364
Netto fordring vedrørende konsernkontoordningen	2 250 857	4 437 011
Sum fordringer	4 171 433	7 385 274

Gjeld	2020	2019
Leverandørgjeld	22 568	29 375
Crisma Plast & Profilering AS	1 557 293	1 932 960
DFU Design Furniture Unlimited AS	0	1 400 000
Magnar Eikeland Invest AS	2 068 156	2 041 523
Sum gjeld	3 648 017	5 403 858

Selskapet har i 2020 fakturert kr 3 425 504 i administrasjonshonorar til selskap i samme konsern. Dette inkluderer utgifter vedrørende fellestjenester og leie av lokaler.

Fordring mot Magnar Eikeland Kontormaskiner AS inkluderer netto mottatt konsernbidrag med kr 1 356 946.

Gjeld til Crisma Plast & Profilering AS vedrører avgitt konsernbidrag.

Gjeld til Magnar Eikeland Invest AS inkluderer et ansvarlig lån på kr 2 000 000 som står tilbake for øvrige kreditorer.



Magnar Eikeland Gruppen AS

Note 10 Langsiktig gjeld, pantstillelser og garantier mv.

Morselskap

Selskapet har stillet eiendeler som sikkerhet for andre selskaper i konsernet sin gjeld til Sparebank 1 SR-Bank. Kassekredittlimit knyttet til konsernkontoordningen i Sparebank 1 SR-Bank var pr. 31.12.20 på kr 8 000 000.

Balansført verdi av eiendeler stilt som sikkerhet:	2020	2019
Driftsløsøre, inventar og annet utstyr	1 018 706	1 267 824
Kundefordringer	0	199 480
Sum	1 018 706	1 467 304

Konsern

Balansført gjeld som er sikret ved pant og lignende:	2020	2019
Langsiktig gjeld til kredittinstitusjoner	5 000 000	0
Kortsiktig gjeld til kredittinstitusjoner	4 890 003	8 392 636
Kortsiktig gjeld Factoring-avtale	4 117 502	0
Sum	14 007 505	8 392 636

Balansført verdi av eiendeler stilt som sikkerhet:	2020	2019
Driftsløsøre, inventar og annet utstyr	3 029 695	3 524 000
Varer	16 952 849	16 210 501
Kundefordringer	9 127 329	11 146 825
Sum	29 109 873	30 881 326

Konsernets bankforbindelser har stillet garantier overfor selskapets kunder og samarbeidspartnere med en garantiramme på kr 4 000 000 som inkluderer alle selskapene i konsernet.

Langsiktig gjeld til kredittinstitusjoner er et statsgarantert lån innvilget som følge av den pågående Covid19-pandemien. Hele konsernets langsiktige gjeld til kredittinstitusjoner forfaller til betaling innen 5 år etter balansedagen.

Note 11 Salgsinntekter

Konsern

Konsernets salgsinntekter vedrører i sin helhet omsetning i Norge.



Magnar Eikeland Gruppen AS

Note 12 Egenkapital

Morselskap

	Aksjekapital	Overkurs	Annen egenkapital	Sum
Egenkapital pr. 01.01.20	5 000 000	24 561 032	-138 388	29 422 644
Årets resultat			-49 723	-49 723
Egenkapital pr. 31.12.20	5 000 000	24 561 032	-188 111	29 372 921

Konsern

	Aksjekapital	Overkurs	Annen egenkapital	Sum
Egenkapital pr. 01.01.20	5 000 000	24 561 032	-10 933 770	18 627 262
Årets resultat			-899 250	-899 250
Egenkapital pr. 31.12.20	5 000 000	24 561 032	-11 833 020	17 728 012

Note 13 Aksjekapital og aksjonærinformasjon

Aksjekapitalen i Magnar Eikeland Gruppen AS pr. 31.12.20 på kr 5 000 000 består av 3 000 aksjer à kr 1 666,67. Alle aksjene har samme rettigheter. Alle aksjene eies av Magnar Eikeland Invest AS.

Magnar Eikeland Invest AS eies 50 % hver av styremedlemmene Tharald Svendsen og Anne Eikeland.