



ÅRSREGNSKAPET FOR REGNSKAPSÅRET 2020 - GENERELL INFORMASJON

Enheten

Organisasjonsnummer: 920 697 739
Organisasjonsform: Aksjeselskap
Foretaksnavn: WONDERLINE PRODUCTIONS AS
Forretningsadresse: Gneisvegen 138
9022 KROKELVDALEN

Regnskapsår

Årsregnskapets periode: 01.01.2020 - 31.12.2020

Konsern

Morselskap i konsern: Nei

Regnskapsregler

Regler for små foretak benyttet: Ja
Benyttet ved utarbeidelsen av årsregnskapet til selskapet: Regnskapslovens alminnelige regler

Årsregnskapet fastsatt av kompetent organ

Bekreftet av representant for selskapet: Elisabeth Rasmussen
Dato for fastsettelse av årsregnskapet: 31.12.2020

Grunnlag for avgivelse

År 2020: Årsregnskapet er elektronisk innlevert
År 2019: Tall er hentet fra elektronisk innlevert årsregnskap fra 2020

Det er ikke krav til at årsregnskapet m.v. som sendes til Regnskapsregisteret er undertegnet. Kontrollen på at dette er utført ligger hos revisor/enhetens øverste organ. Sikkerheten ivaretas ved at innsender har rolle/rettighet for innsending av årsregnskapet via Altinn, og ved at det bekreftes at årsregnskapet er fastsatt av kompetent organ.

Brønnøysundregistrene, 03.03.2022



Resultatregnskap

Beløp i: NOK	Note	2020	2019
RESULTATREGNSKAP			
Inntekter			
Salgsinntekt		262 681	
Annen driftsinntekt		148 974	308 600
Sum inntekter		411 655	308 600
Kostnader			
Varekostnad		7 914	
Lønnskostnad	1, 2, 3	92 196	76 478
Annen driftskostnad	5	94 167	236 933
Sum kostnader		194 277	313 412
Driftsresultat		217 378	-4 812
Finansinntekter og finanskostnader			
Annen renteinntekt		20	36
Annen finansinntekt		3 159	
Sum finansinntekter		3 179	36
Annen rentekostnad		264	
Annen finanskostnad		15 884	
Sum finanskostnader		16 148	
Netto finans		-12 969	36
Ordinært resultat før skattekostnad		204 409	-4 776
Skattekostnad på ordinært resultat	6	40 025	
Ordinært resultat etter skattekostnad		164 384	-4 776
Årsresultat		164 384	-4 776
Overføringer og disponeringer			
Udekket tap		12 908	-4 776
Annen egenkapital		151 475	
Sum overføringer og disponeringer		164 384	-4 776



Balanse

Beløp i: NOK	Note	2020	2019
BALANSE - EIENDELER			
Anleggsmidler			
Immaterielle eiendeler			
Sum anleggsmidler		0	0
Omløpsmidler			
Varer			
Fordringer			
Kundefordringer	8	60 000	
Andre fordringer			72 794
Sum fordringer		60 000	72 794
Bankinnskudd, kontanter og lignende			
Bankinnskudd, kontanter og lignende	9	212 567	18 021
Sum bankinnskudd, kontanter og lignende		212 567	18 021
Sum omløpsmidler		272 567	90 815
SUM EIENDELER		272 567	90 815
BALANSE - EGENKAPITAL OG GJELD			
Egenkapital			
Innskutt egenkapital			
Aksjekapital (300 aksjer à kr 100,00)	10, 11	30 000	30 000
Annen innskutt egenkapital	11		-9 570
Sum innskutt egenkapital		30 000	20 430
Opptjent egenkapital			
Annen egenkapital	11	141 905	
Udekket tap	11		12 908
Sum opptjent egenkapital		141 905	-12 908



Balanse

Beløp i: NOK	Note	2020	2019
Sum egenkapital	11	171 905	7 522
Sum langsiktig gjeld		0	0
Kortsiktig gjeld			
Betalbar skatt	6	40 025	
Annen kortsiktig gjeld		60 637	83 293
Sum kortsiktig gjeld		100 662	83 293
Sum gjeld		100 662	83 293
SUM EGENKAPITAL OG GJELD		272 567	90 815



Brønnøysundregistrene

ÅRSREGNSKAP FOR REGNSKAPSÅRET 2020 - GENERELL INFORMASJON

Journalnummer: 2021 794757

Enheten

Organisasjonsnummer: 920 697 739
Organisasjonsform: Aksjeselskap
Foretaksnavn: WONDERLINE PRODUCTIONS AS
Forretningsadresse: Gneisvegen 138
9022 KROKELVDALEN

Regnskapsår

Årsregnskapets periode: 01.01.2020 - 31.12.2020

Konsern

Morselskap i konsern: Nei

Regnskapsregler

Regler for små foretak benyttet: Ja
Benyttet ved utarbeidelsen av
årsregnskapet til selskapet: Regnskapslovens alminnelige regler

Årsregnskapet fastsatt av kompetent organ

Bekreftet av representant for selskapet: Elisabeth Rasmussen
Dato for fastsettelse av årsregnskapet: 31.12.2020

Revisjon

Selskapet har besluttet at årsregnskapet
ikke skal revideres: Ja
Årsregnskapet er utarbeidet av ekstern
autorisert regnskapsfører: Ja
Ekstern autorisert regnskapsfører har i
løpet av regnskapsåret bistått ved den
løpende regnskapsføringen eller utført
andre tjenester for selskapet enn å
utarbeide årsregnskapet: Ja

Grunnlag for avgivelse

År 2020: Årsregnskap er elektronisk innlevert.
År 2019: Tall er hentet fra elektronisk innlevert årsregnskap fra 2020.

Det er ikke krav til at årsregnskapet m.v. som sendes til Regnskapsregisteret er undertegnet. Kontrollen på at dette er utført ligger hos revisor/enhetens øverste organ. Sikkerheten ivaretas ved at innsender har rolle/rettighet for innsending av årsregnskapet via Altinn, og ved at det bekreftes at årsregnskapet er fastsatt av kompetent organ.

Brønnøysundregistrene, 23.09.2021

Brønnøysundregistrene
Postadresse: Postboks 900, 8910 Brønnøysund
Telefon: 75 00 75 00
E-post: firmapost@brreg.no Internett: www.brreg.no
Organisasjonsnummer: 974 760 673



Organisasjonsnr: 920 697 739
WONDERLINE PRODUCTIONS AS

RESULTATREGNSKAP

Beløp i: NOK	Note	2020	2019
RESULTATREGNSKAP			
Inntekter			
Salgsinntekt		262 681	
Annen driftsinntekt		148 974	308 600
Sum inntekter		411 655	308 600
Kostnader			
Varekostnad		7 914	
Lønnskostnad	1, 2, 3	92 196	76 478
Annen driftskostnad	5	94 167	236 933
Sum kostnader		194 277	313 412
Driftsresultat		217 378	-4 812
Finansinntekter og finanskostnader			
Annen renteinntekt		20	36
Annen finansinntekt		3 159	
Sum finansinntekter		3 179	36
Annen rentekostnad		264	
Annen finanskostnad		15 884	
Sum finanskostnader		16 148	
Netto finans		-12 969	36
Ordinært resultat før skattekostnad			
Skattekostnad på ordinært resultat	6	40 025	
Ordinært resultat etter skattekostnad		164 384	-4 776
Årsresultat		164 384	-4 776
Overføringer og disponeringer			
Udekket tap		12 908	-4 776
Annen egenkapital		151 475	
Sum overføringer og disponeringer		164 384	-4 776



Organisasjonsnr: 920 697 739
WONDERLINE PRODUCTIONS AS

BALANSE

Beløp i: NOK **Note** **2020** **2019**

BALANSE - EIENDELER

Anleggsmidler Immaterielle eiendeler

Sum anleggsmidler 0 0

Omløpsmidler Varer

Fordringer

Kundefordringer 8 60 000
Andre fordringer 72 794
Sum fordringer 60 000 72 794

Bankinnskudd, kontanter og lignende

Bankinnskudd, kontanter
og lignende 9 212 567 18 021
Sum bankinnskudd,
kontanter og lignende 212 567 18 021

Sum omløpsmidler 272 567 90 815

SUM EIENDELER 272 567 90 815

BALANSE - EGENKAPITAL OG GJELD

Egenkapital

Innskutt egenkapital

Aksjekapital (300 aksjer
à kr 100,00) 10, 11 30 000 30 000
Annen innskutt egenkapital 11 -9 570
Sum innskutt egenkapital 30 000 20 430

Opptjent egenkapital

Annen egenkapital 11 141 905
Udekket tap 11 12 908
Sum opptjent egenkapital 141 905 -12 908

Sum egenkapital 11 171 905 7 522

Sum langsiktig gjeld 0 0

Kortsiktig gjeld

Betalbar skatt 6 40 025
Annen kortsiktig gjeld 60 637 83 293
Sum kortsiktig gjeld 100 662 83 293



Sum gjeld	100 662	83 293
SUM EGENKAPITAL OG GJELD	272 567	90 815



Organisasjonsnr: 920 697 739
WONDERLINE PRODUCTIONS AS

NOTEOPPLYSNINGER - SELSKAP - alle poster oppgitt i hele tall

Note

Regnskapsprinsipper
Se filvedlegg.

Note
Er det usikkerhet om fortsatt drift?: Nei

Note
10

Antall aksjer og aksjeeiere

<u>Aksjeklasse</u>	<u>Ant. aksjer</u>	<u>Pålydende</u>	<u>Bokført verdi</u>
Ordinære aksjer	300.00	100.00	30000.00
<u>Aksjeeiere - fritekst</u>	<u>Antall</u>	<u>Eierandel</u>	<u>Aksjeklasse</u>
Rasmussen, Elisabeth (Daglig leder, Styreleder)	300.00	100.00%	Ordinære aksjer
<u>Sum</u>	<u>Sum antall</u>	<u>Sum eierandel</u>	
	300.00	100.00%	

Note
1

Lønn og ytelser

<u>Lønn</u>	<u>Årets</u>	<u>Fjorårets</u>
	166799.00	
<u>Arbeidsgiveravgift</u>	<u>Årets</u>	<u>Fjorårets</u>
	8690.00	
<u>Andre ytelser</u>	<u>Årets</u>	<u>Fjorårets</u>
	-83293.00	76478.00
<u>Sum lønnskostnader</u>	<u>Årets</u>	<u>Fjorårets</u>
	92196.00	76478.00

Note
3

Ytelser til ledende personer



Ytelser til daglig leder

<u>Ytelser</u>	<u>Lønn</u>	<u>Pensj.forpl.</u>	<u>Andre godtgj.</u>
	110000.00		

Note
3

Ytelser til andre ledende personer

Note
5

Ytelser til revisjon

<u>Andre tjenester</u>	<u>Årets</u>	<u>Fjorårets</u>
		7500.00
<u>Sum godtgjørelse til revisor</u>	<u>Årets</u>	<u>Fjorårets</u>
		7500.00

Note
1

Antall årsverk i regnskapsåret

Virksomheten har hatt følgende antall årsverk:
0.00

Note
2

Obligatorisk tjenstepensjon

Er virksomheten pliktig til å ha tjenstepensjonsordning etter lov:
Nei

Oppfyller pensjonsordning lovkravene: Nei

Note
4

Lån og sikkerhetsstillelse til ledende personer og aksjeeiere

Er det gitt lån eller sikkerhetsstillelse til ledende personer: Nei



Årsregnskap for 2020

**WONDERLINE PRODUCTIONS AS
9022 KROKELVDALEN**

Innhold

Resultatregnskap

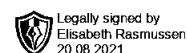
Balanse

Noter



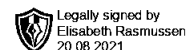
Resultatregnskap for 2020 WONDERLINE PRODUCTIONS AS

	Note	2020	2019
Salgsinntekt		262 681	0
Annen driftsinntekt		148 974	308 600
Sum driftsinntekter		411 655	308 600
Varekostnad		(7 914)	0
Lønnskostnad	1, 2, 3	(92 196)	(76 478)
Annen driftskostnad	5	(94 167)	(236 933)
Sum driftskostnader		(194 277)	(313 412)
Driftsresultat		217 378	(4 812)
Annen renteinntekt		20	36
Annen finansinntekt		3 159	0
Sum finansinntekter		3 179	36
Annen rentekostnad		(264)	0
Annen finanskostnad		(15 884)	0
Sum finanskostnader		(16 148)	0
Netto finans		(12 969)	36
Ordinært resultat før skattekostnad		204 409	(4 776)
Skattekostnad på ordinært resultat	6	(40 025)	0
Ordinært resultat		164 384	(4 776)
Årsresultat		164 384	(4 776)
Overføringer			
Udekket tap		12 908	(4 776)
Annen egenkapital		151 475	0
Sum		164 384	(4 776)



Balanse pr. 31. desember 2020
WONDERLINE PRODUCTIONS AS

	Note	2020	2019
EIENDELER			
Omløpsmidler			
Fordringer			
Kundefordringer	8	60 000	0
Andre fordringer		0	72 794
Sum fordringer		60 000	72 794
Bankinnskudd, kontanter og lignende	9	212 567	18 021
Sum bankinnskudd, kontanter og lignende		212 567	18 021
Sum omløpsmidler		272 567	90 815
Sum eiendeler		272 567	90 815



Balanse pr. 31. desember 2020 WONDERLINE PRODUCTIONS AS

	Note	2020	2019
EGENKAPITAL OG GJELD			
Egenkapital			
Innskutt egenkapital			
Aksjekapital (300 aksjer à kr 100,00)	10, 11	30 000	30 000
Annen innskutt egenkapital	11	0	(9 570)
Sum innskutt egenkapital		30 000	20 430
Opptjent egenkapital			
Annen egenkapital	11	141 905	0
Udekket tap	11	0	(12 908)
Sum opptjent egenkapital		141 905	(12 908)
Sum egenkapital	11	171 905	7 522
Gjeld			
Kortsiktig gjeld			
Betalbar skatt	6	40 025	0
Annen kortsiktig gjeld		60 637	83 293
Sum kortsiktig gjeld		100 662	83 293
Sum gjeld		100 662	83 293
Sum egenkapital og gjeld		272 567	90 815

Tromsø, 31.12.2020

Elisabeth Rasmussen
Styrets leder / Daglig leder



Noter 2020 WONDERLINE PRODUCTIONS AS

Regnskapsprinsipper

Årsregnskapet er satt opp i samsvar med regnskapsloven og god regnskapsskikk for små foretak.

Salgsinntekter

Inntektsføring ved salg av varer skjer på leveringstidspunktet. Tjenester inntektsføres etter hvert som de leveres.

Klassifisering og vurdering av balanseposter

Omløpsmidler og kortsiktig gjeld omfatter poster som knytter seg til varekretsløpet. For andre poster enn kundefordringer omfattes poster som forfaller til betaling innen ett år etter transaksjonsdagen. Anleggsmidler er eiendeler bestemt til varig eie og bruk. Langsiktig gjeld er gjeld som forfaller senere enn ett år etter transaksjonsdagen.

Omløpsmidler vurderes til laveste av anskaffelseskost og virkelig verdi. Kortsiktig gjeld balanseføres til nominelt beløp på etableringstidspunktet.

Anleggsmidler vurderes til anskaffelseskost. Varige anleggsmidler avskrives etter en fornuftig avskrivningsplan. Anleggsmidlene nedskrives til virkelig verdi ved verdifall som ikke forventes å være forbigående. Langsiktig gjeld med unntak av andre avsetninger balanseføres til nominelt beløp på etableringstidspunktet.

Fordringer

Kundefordringer og andre fordringer er oppført i balansen til pålydende etter fradrag for avsetning til forventet tap. Avsetning til tap gjøres på grunnlag av individuelle vurderinger av de enkelte fordringene. I tillegg gjøres det for øvrige kundefordringer en uspesifisert avsetning for å dekke antatt tap.

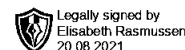
Varige driftsmidler

Varige driftsmidler balanseføres og avskrives over driftsmidlenes levetid dersom de har antatt levetid over 3 år og har en kostpris som overstiger kr 15.000. Direkte vedlikehold av driftsmidler kostnadsføres løpende under driftskostnader, mens påkostninger eller forbedringer tillegges driftsmidlets kostpris og avskrives i takt med driftsmidlet.

Skatt

Skattekostnaden i resultatregnskapet omfatter både periodens betalbare skatt og endring i utsatt skatt. Utsatt skatt er beregnet med 22% på grunnlag av de midlertidige forskjeller som eksisterer mellom regnskapsmessige og skattemessige verdier, samt skattemessig underskudd til fremføring ved utgangen av regnskapsåret. Skatteøkende og skattereduserende midlertidige forskjeller som reverserer eller kan reversere i samme periode er utlignet og skattevirkningen er beregnet på nettogrunnlaget.

Selskapet har ikke endret regnskapsprinsipp fra 2019 til 2020.



Note 1 - Lønnskostnader etc

	2020	2019
Lønn	166 799	
Arbeidsgiveravgift	8 690	
Andre relaterte ytelser	(83 293)	76 478
Sum	92 196	76 478

Foretaket har ikke ansatte

Note 2 - Obligatorisk tjenstepensjon

Virksomheten er ikke pliktig til å ha tjenstepensjonsordning etter lov om obligatorisk tjenstepensjon.

Note 3 - Ytelser til ledende personer

	Lønn	Pensjonsforpliktelse	Annen godtgjørelse
Ytelser til daglig leder	110 000	0	0

Note 4 - Lån og sikkerhetsstillelse til ledende personer

Det er ikke gitt lån eller sikkerhetsstillelse til ledende personer.

Note 5 - Revisjon

Selskapet oppfyller kravene til fravalg revisor, og dette er valgt. Årsregnskapet er utarbeidet av autorisert regnskapsførerselskap.

Note 6 - Skatt

	2020	2019
Ordinært resultat før skattekostnad	204 409	(4 776)
+/- Permanente forskjeller		(9 570)
- Fremførbart underskudd / korreksjonsinntekt	(22 478)	
Årets skattegrunnlag	181 930	(14 346)
Betalbar inntektsskatt for selskapet basert på 22%	40 025	
Sum	40 025	
Skattekostnad i resultatregnskapet	40 025	0
Betalbar skatt i skattekostnad	40 025	
Betalbar skatt i balansen	40 025	0

Note 7 - Midl. forskjeller - Utsatt skatt/skattefordel

Utsatt skatt/utsatt skattefordel i balansen avsettes på grunnlag av forskjeller mellom regnskapsmessige og skattemessige verdier i henhold til norsk regnskapsstandard for skatt. Midlertidige skatteøkende og skattereduserende forskjeller som kan utlignes er nettoført.

Midlertidige forskjeller knyttet til:	01.01.2020	31.12.2020	Endring
Skattemessig fremførbart underskudd	(22 478)	0	(22 478)
Netto forskjeller	(22 478)	0	(22 478)
Skattereduserende forskjeller som ikke kan utlignes	22 478	0	22 478
Sum midlertidige forskjeller	0	0	0
Utsatt skattefordel 31.12.20. basert på 22%	0	0	0



Note 8 - Kundefordringer

Kundefordringer er vurdert til pålydende, nedskrevet med forventet tap på fordringer. Det er ikke tapsført kundefordringer i løpet av 2020.

	2020	2019
Kundefordringer til pålydende	60 000	
Avsatt til dekning av usikre fordringer		
Netto oppførte kundefordringer	60 000	

Note 9 - Bankinnskudd

Posten inneholder kun frie midler.

Note 10 - Aksjekapital og aksjonærer

Aksjeklasse	Antall aksjer	Pålydende	Bokført verdi
Ordinære aksjer	300	100,00	30 000,00
Sum	300		30 000,00

Aksjeeier	Antall aksjer	Eierandel	Aksjeklasse
Rasmussen, Elisabeth (Daglig leder, Styreleder)	300	100,00%	Ordinære aksjer
Totalt antall aksjer	300	100,00%	

Note 11 - Egenkapital

	Aksjekapital	Annen innsk. EK	Annen EK	Udekket tap	Sum
Egenkapital 01.01.2020	30 000	(9 570)		(12 908)	7 522
Stiftelsesutgifter		9 570	(9 570)		0
Årets resultat			151 475	12 908	164 384
Egenkapital 31.12.2020	30 000	0	141 905	0	171 905