



## ÅRSREGNSKAPET FOR REGNSKAPSÅRET 2023 - GENERELL INFORMASJON

### Enheten

Organisasjonsnummer:	831 156 872
Organisasjonsform:	Aksjeselskap
Foretaksnavn:	REMØY HAVFISKE AS
Forretningsadresse:	Gerhard Voldnes' veg 7 6090 FOSNAVÅG

### Regnskapsår

Årsregnskapets periode:	01.01.2023 - 31.12.2023
-------------------------	-------------------------

### Konsern

Morselskap i konsern:	Nei
-----------------------	-----

### Regnskapsregler

Regler for små foretak benyttet:	Nei
Benyttet ved utarbeidelsen av årsregnskapet til selskapet:	Regnskapslovens alminnelige regler

### Årsregnskapet fastsatt av kompetent organ

Bekreftet av representant for selskapet:	Olav Remøy
Dato for fastsettelse av årsregnskapet:	21.06.2024

### Grunnlag for avgivelse

År 2023: Årsregnskapet er elektronisk innlevert
År 2022: Tall er hentet fra elektronisk innlevert årsregnskap fra 2023

*Det er ikke krav til at årsregnskapet m.v. som sendes til Regnskapsregisteret er undertegnet. Kontrollen på at dette er utført ligger hos revisor/enhetens øverste organ. Sikkerheten ivaretas ved at innsender har rolle/rettighet for innsending av årsregnskapet via Altinn, og ved at det bekreftes at årsregnskapet er fastsatt av kompetent organ.*

Brønnøysundregistrene, 18.06.2025



### Resultatregnskap

Beløp i: NOK	Note	2023	2022
<b>RESULTATREKNESKAP</b>			
<b>Inntekter</b>			
Fangstinntekter		164 801 997	187 500 511
<b>Sum inntekter</b>		<b>164 801 997</b>	<b>187 500 511</b>
<b>Kostnader</b>			
Felleskostnader	2	16 924 837	23 540 603
Mannskapskostnader	3	49 860 872	55 385 222
Avskrivning av driftsmidler og immaterielle eiendeler	4	16 836 729	17 297 613
Driftskostnader fartøy		65 680 970	65 120 875
Annen driftskostnad	2, 3	2 542 134	2 143 648
<b>Sum kostnader</b>		<b>151 845 541</b>	<b>163 487 962</b>
<b>Driftsresultat</b>		<b>12 956 456</b>	<b>24 012 549</b>
<b>Finansinntekter og finanskostnader</b>			
Annen finansinntekt	5	2 645 031	1 973 819
<b>Sum finansinntekter</b>		<b>2 645 031</b>	<b>1 973 819</b>
Annen finanskostnad	5	16 001 617	13 947 723
<b>Sum finanskostnader</b>		<b>16 001 617</b>	<b>13 947 723</b>
<b>Netto finans</b>		<b>-13 356 586</b>	<b>-11 973 905</b>
<b>Ordinært resultat før skattekostnad</b>		<b>-400 130</b>	<b>12 038 644</b>
Skattekostnad på resultat	6	72 502	2 746 584
<b>Ordinært resultat etter skattekostnad</b>		<b>-472 632</b>	<b>9 292 060</b>
<b>Årsresultat</b>		<b>-472 632</b>	<b>9 292 060</b>
<b>Årsresultat etter minoritetsinteresser</b>		<b>-472 632</b>	<b>9 292 060</b>
<b>Totalresultat</b>		<b>-472 632</b>	<b>9 292 060</b>
<b>Overføringer og disponeringar</b>			
Ordinært utbytte		16 252 443	



## Resultatregnskap

<b>Beløp i: NOK</b>	<b>Note</b>	<b>2023</b>	<b>2022</b>
Avgjevne konsernbidrag			7 187 300
Avsatt til annen egenkapital			2 104 760
Overført fra annen egenkapital		-16 725 075	
<b>Sum overføringer og disponeringar</b>	<b>7</b>	<b>-472 632</b>	<b>9 292 060</b>



## Balanse

Beløp i: NOK	Note	2023	2022
<b>BALANSE - EIGEDELAR</b>			
<b>Anleggsmiddel</b>			
<b>Immaterielle egedelar</b>			
Konsesjoner, patenter o.l.	4	242 687 324	247 818 324
Utsett skattefordel	6		
<b>Sum immaterielle egedelar</b>		<b>242 687 324</b>	<b>247 818 324</b>
<b>Varige driftsmiddel</b>			
Skip og flytende installasjoner	4, 8	268 779 000	280 447 095
Driftsløsøre, inventar o.a. utstyr	4	292 000	442 088
<b>Sum varige driftsmiddel</b>		<b>269 071 000</b>	<b>280 889 183</b>
<b>Finansielle anleggsmiddel</b>			
Lån til føretak i same konsern	2		
Investeringar i tilknytt selskap	9		
Lån til tilknytt selskap og felles kontrollert verksemd	8	7 642 852	7 642 852
Andre langsiktige fordringer	8	333 333	333 333
<b>Sum finansielle anleggsmiddel</b>		<b>7 976 185</b>	<b>7 976 185</b>
<b>Sum anleggsmiddel</b>		<b>519 734 510</b>	<b>536 683 693</b>
<b>Omløpsmiddel</b>			
<b>Varer</b>			
Beholdninger	8	4 419 540	4 245 660
<b>Sum varer</b>		<b>4 419 540</b>	<b>4 245 660</b>
<b>Krav</b>			
Kundefordringer	8	1 061 067	1 954 432
Opptjent inntekt	8	18 212 593	36 003 634
Andre kortsiktige fordringer		8 515 910	28 097 987
Konsernkrav	2	16 252 443	18 016 930
<b>Sum krav</b>		<b>44 042 012</b>	<b>84 072 983</b>
<b>Bankinnskott, kontantar og liknande</b>			
Bankinnskudd, kontanter o.l.	10	45 091 980	27 631 359
<b>Sum bankinnskott, kontantar og liknande</b>		<b>45 091 980</b>	<b>27 631 359</b>



### Balanse

Beløp i: NOK	Note	2023	2022
Sum omløpsmiddel		93 553 531	115 950 002
<b>SUM EIGEDLAR</b>		<b>613 288 041</b>	<b>652 633 694</b>
<b>BALANSE - EIGENKAPITAL OG GJELD</b>			
<b>Eigenkapital</b>			
<b>Innskoten egenkapital</b>			
Aksjekapital	11	600 000	600 000
<b>Sum innskoten egenkapital</b>		<b>600 000</b>	<b>600 000</b>
<b>Opptent egenkapital</b>			
Annen egenkapital		161 021 426	177 746 501
<b>Sum opptent egenkapital</b>		<b>161 021 426</b>	<b>177 746 501</b>
<b>Sum egenkapital</b>	7	<b>161 621 426</b>	<b>178 346 501</b>
<b>Gjeld</b>			
<b>Langsiktig gjeld</b>			
Utsett skatt	6	40 090 598	40 018 096
<b>Sum avsetjinger for plikter</b>		<b>40 090 598</b>	<b>40 018 096</b>
<b>Anna langsiktig gjeld</b>			
Gjeld til kredittinstitusjonar	8	363 229 561	379 929 773
Langsiktig konserngjeld	2		
<b>Sum anna langsiktig gjeld</b>		<b>363 229 561</b>	<b>379 929 773</b>
<b>Sum langsiktig gjeld</b>		<b>403 320 159</b>	<b>419 947 869</b>
<b>Kortsiktig gjeld</b>			
Leverandørgjeld	2	9 555 746	14 079 963
Betalbar skatt	6		252 538
Skyldig offentlige avgifter		10 849 877	12 088 518
Utbytte	2	16 252 443	
Kortsiktig konserngjeld	2		9 214 487
Annen kortsiktig gjeld		11 688 390	18 703 818
<b>Sum kortsiktig gjeld</b>		<b>48 346 456</b>	<b>54 339 324</b>



## Balanse

<b>Beløp i: NOK</b>	<b>Note</b>	<b>2023</b>	<b>2022</b>
Sum gjeld		451 666 615	474 287 193
<b>SUM EIGENKAPITAL OG GJELD</b>		<b>613 288 041</b>	<b>652 633 694</b>



**ÅRSBERETNING**  
**2023**  
**REMØY HAVFISKE AS**  
ORG. NR. 831 156 872

**SELSKAPETS LEDELSE OG VIRKSOMHETENS ART**

Selskapets styre består av følgende personer;

Olav Remøy            styreleder  
Kristin Remøy  
Per Magne Eggesbø

Den daglige drift og forretningsførsel er satt bort på disponert kontrakt til Remøy Havfiske Drift AS. Det er ikke tegnet styreansvarsforsikring i selskapet. Til revisor er valgt BDO AS.

Selskapet eier og administrerer den kombinerte hvitfisk/ rekestråleren «Remøy». Selskapet eier også 25% av aksjene i Coldwater Prawns of Norway AS, som er et markedsførings og salgsselskap samt morselskap for Coldwater Prawns Production AS som driver produksjon (pilling) av reker i Senjahopen i Troms. Redegjørelse ihht §5 i Lov om virksomhetens åpenhet og arbeid med grunnleggende menneskerettigheter og anstendige arbeidsforhold (åpenhetsloven) er tilgjengelig på forespørsel.

**FORUTSETNINGENE FOR FORTSATT DRIFT**

Styret bedømmer utsiktene for fiske etter hvitfisk og reker som tilfredsstillende. Kvote situasjonen er relativt stabil bortsett fra noe nedgang i torskekvoten. Markedene for de fleste fiskeslag er bra og det forventes stabilt bra priser i 2024. Markedet og omsetningen av reker forventes å gå normalt i 2024, men det forventes noe lavere priser på industrireker. Fiskeriet forventes å bli omtrent som i 2023. Rekebestanden i Nordområdene er i god forfatning.

Et stadig økende kostnadsnivå, først og fremst bunkerskostnader og drivstoffavgifter vil gjøre det mer aktuelt å fiske de mest effektive periodene av året og ligge stille i perioder. På denne bakgrunn legger styret "fortsatt drift" til grunn for sine vurderinger. Styret bedømmer egenkapitalen som tilstrekkelig hensyn tatt til virksomhetens omfang, markeds-, kreditt- og likviditetsrisiko.

**ARBEIDSMILJØET**

Det ble i 2023 utført 34 årsværk i selskapet og styret bedømmer arbeidsmiljøet som godt. Fra driften av Remøy er det i 2023 ikke rapportert om noen alvorlige personskader. Sykefraværet i 2023 var 2,5 %. Ledelsen og skipets mannskap arbeider kontinuerlig for å unngå skader og holde sykefraværet på et minimum.

**LIKESTILLING**

Styret består av 2 menn og 1 kvinne. Om bord i Remøy er det 2 kvinnelige ansatte. Tilgangen på kvinnelige seilende personell er svært begrenset så vel i Norge som internasjonalt. Til tross for fokus på likestilling har det hittil i liten grad lyktes hverken skolevesen eller rederiene/rederienes organisasjoner å få flere kvinner til å satse på utdanning og karriere innen fiskeri.



## PÅVIRKNING AV DET YTRE MILJØ

Virksomheten påvirker ikke det ytre miljø utover det som er vanlig for slik virksomhet. Selskapet legger stor vekt på HMS herunder å forhindre eller redusere negative miljøpåvirkninger. I 2023 er det fra driften av «Remøy» ikke rapportert om tilfeller av forurensing av det ytre miljø. Fartøyets maskineri støtter alle gjeldende utslippskrav og selskapet er tilsluttet miljøavtalen for reduserte utslipp av NOx. Høsten 2021 ble det installert katalysator system for rensing av NOx- utslipp. Det ble samtidig installert utstyr for rensing av ballastvann. Det er ikke planlagt spesielle tiltak i 2024. Fartøy og rederi er ISM sertifisert.

## REGNSKAPET

Regnskapet er gjort opp med et underskudd på kr. 472 632  
Netto kontantstrøm fra operasjonelle aktiviteter kr. 41 498 379  
Etter styrets oppfatning knytter det seg ikke vesentlig usikkerhet til det fremlagte årsregnskap og resultatregnskap med balanse og noter gir fyllestgjørende informasjon om selskapets drift i 2023 og stillingen per 31.12.23  
Det har etter 31.12.23 ikke inntruffet vesentlige hendelser som har betydning for bedømmelsen av selskapet.

## FREMTIDIG UTVIKLING

Kvotestituasjonen for de fiskeslagene fartøyet har kvote på er relativt stabil bortsett fra noe nedgang i torskekvoten. Rekefisket har vært relativt stabilt de siste årene. Prisene for de fleste fiskeslag var relativt stabile i 2023. Det forventes et tilfredsstillende prisnivå også i 2024 bortsett fra en noe lavere pris for industrireker. Det forventes et positivt resultat for 2024. Styret understreker at det knytter seg vesentlig usikkerhet til vurderingen av fremtidige forhold.

## FINANSIELL RISIKO

Etter styrets oppfatning foreligger det ikke finansiell risiko som er av betydning for å bedømme eiendeler, gjeld, finansiell stilling og resultat.

## RESULTATDISPONERING


Styret foreslår at årets underskudd på kr. 472 632 disponeres slik:


Avsatt til utbytte	16 252 443
Avsatt konsernbidrag	0
Avsatt til annen egenkapital	0
Overført fra annen egenkapital	<u>16 725 075</u>
<b>Sum overføringer</b>	<b><u>- 472 632</u></b>


Annen egenkapital blir med dette kr. 161 021 426

Fosnavåg, 31.12.2023/

21.06.2024

  
Olav Remøy

  
Kristin Remøy

  
Per Magne Eggesbø



# Årsregnskap 2023

## Remøy Havfiske AS

Resultatregnskap  
Balanse  
Kontantstrøm  
Noter til regnskapet

Org.nr.: 831 156 872



## Resultatregnskap

### Remøy Havfiske AS

Driftsinntekter og driftskostnader	Note	2023	2022
Fangstinntekter		164 801 997	187 500 511
<b>Sum driftsinntekter</b>		<b>164 801 997</b>	<b>187 500 511</b>
Felleskostnader	2	16 924 837	23 540 603
Mannskapskostnader	3	49 860 872	55 385 222
Driftskostnader fartøy		65 680 970	65 120 875
Annen driftskostnad	2, 3	2 542 134	2 143 648
<b>Sum driftskostnader før avskrivninger</b>		<b>135 008 812</b>	<b>146 190 349</b>
<b>Driftsresultat før avskrivninger</b>		<b>29 793 185</b>	<b>41 310 162</b>
Avskrivning av driftsmidler og immaterielle eiendeler	4	16 836 729	17 297 613
<b>Sum avskrivninger</b>		<b>16 836 729</b>	<b>17 297 613</b>
<b>Driftsresultat</b>		<b>12 956 456</b>	<b>24 012 549</b>
<b>Finansinntekter og finanskostnader</b>			
Annen finansinntekt	5	2 645 031	1 973 819
Annen finanskostnad	5	16 001 617	13 947 723
<b>Resultat av finansposter</b>		<b>-13 356 586</b>	<b>-11 973 905</b>
<b>Resultat før skattekostnad</b>		<b>-400 130</b>	<b>12 038 644</b>
Skattekostnad på resultat	6	72 502	2 746 584
<b>Årsresultat</b>		<b>-472 632</b>	<b>9 292 060</b>
<b>Overføringer</b>			
Avsatt til utbytte		16 252 443	0
Avsatt konsernbidrag		0	7 187 300
Avsatt til annen egenkapital		0	2 104 760
Overført fra annen egenkapital		16 725 075	0
<b>Sum overføringer</b>	7	<b>-472 632</b>	<b>9 292 060</b>



## Balanse Remøy Havfiske AS

Eiendeler	Note	2023	2022
<b>Anleggsmidler</b>			
<i>Immaterielle eiendeler</i>			
Konsesjoner, patenter o.l.	4	242 687 324	247 818 324
<b>Sum immaterielle eiendeler</b>		<b>242 687 324</b>	<b>247 818 324</b>
<i>Varige driftsmidler</i>			
Skip og flytende installasjoner	4, 8	268 779 000	280 447 095
Driftsløsøre, inventar o.a. utstyr	4	292 000	442 088
<b>Sum varige driftsmidler</b>		<b>269 071 000</b>	<b>280 889 183</b>
<i>Finansielle anleggsmidler</i>			
Lån til tilknyttet selskap	8	7 642 852	7 642 852
Andre langsiktige fordringer	8	333 333	333 333
<b>Sum finansielle anleggsmidler</b>		<b>7 976 185</b>	<b>7 976 185</b>
<b>Sum anleggsmidler</b>		<b>519 734 510</b>	<b>536 683 693</b>
<b>Omløpsmidler</b>			
<i>Beholdninger</i>			
Beholdninger	8	4 419 540	4 245 660
<b>Sum beholdninger</b>		<b>4 419 540</b>	<b>4 245 660</b>
<i>Fordringer</i>			
Kundefordringer	8	1 061 067	1 954 432
Opptjent inntekt	8	18 212 593	36 003 634
Andre kortsiktige fordringer		8 515 910	28 097 987
Konsernfordringer	2	16 252 443	18 016 930
<b>Sum fordringer</b>		<b>44 042 012</b>	<b>84 072 983</b>
<i>Bankinnskudd, kontanter o.l</i>			
Bankinnskudd, kontanter o.l.	10	45 091 980	27 631 359
<b>Sum bankinnskudd, kontanter o.l</b>		<b>45 091 980</b>	<b>27 631 359</b>
<b>Sum omløpsmidler</b>		<b>93 553 531</b>	<b>115 950 002</b>
<b>Sum eiendeler</b>		<b>613 288 041</b>	<b>652 633 694</b>



**Balanse**  
Remøy Havfiske AS

Egenkapital og gjeld	Note	2023	2022
<b>Egenkapital</b>			
<i>Innskutt egenkapital</i>			
Aksjekapital	11	600 000	600 000
<b>Sum innskutt egenkapital</b>		<b>600 000</b>	<b>600 000</b>
<i>Opptjent egenkapital</i>			
Annen egenkapital		161 021 426	177 746 501
<b>Sum opptjent egenkapital</b>		<b>161 021 426</b>	<b>177 746 501</b>
<b>Sum egenkapital</b>	<b>7</b>	<b>161 621 426</b>	<b>178 346 501</b>
<b>Gjeld</b>			
<i>Avsetning for forpliktelser</i>			
Utsatt skatt	6	40 090 598	40 018 096
<b>Sum avsetning for forpliktelser</b>		<b>40 090 598</b>	<b>40 018 096</b>
<i>Annen langsiktig gjeld</i>			
Gjeld til kredittinstitusjoner	8	363 229 561	379 929 773
<b>Sum annen langsiktig gjeld</b>		<b>363 229 561</b>	<b>379 929 773</b>
<i>Kortsiktig gjeld</i>			
Leverandørgjeld	2	9 555 746	14 079 963
Betalbar skatt	6	0	252 538
Skyldig offentlige avgifter		10 849 877	12 088 518
Utbytte	2	16 252 443	0
Kortsiktig konserngjeld	2	0	9 214 487
Annen kortsiktig gjeld		11 688 390	18 703 818
<b>Sum kortsiktig gjeld</b>		<b>48 346 456</b>	<b>54 339 324</b>
<b>Sum gjeld</b>		<b>451 666 615</b>	<b>474 287 193</b>
<b>Sum egenkapital og gjeld</b>		<b>613 288 041</b>	<b>652 633 694</b>

Fosnavåg, den  
Styret i Remøy Havfiske AS

Olav Remøy  
Styreleder

Kristin Remøy  
Styremedlem, daglig leder

Per Magne Eggesbø  
Styremedlem



## Indirekte kontantstrøm

### Remøy Havfiske AS

Kontantstrømmer fra operasjonelle aktiviteter	Note	2023	2022
Resultat før skattekostnad		-400 130	12 038 644
Periodens betalte skatt		252 538	0
Ordinære avskrivninger		16 836 729	17 297 613
Endring i varelager		-173 880	-1 669 185
Endring i kundefordringer		18 684 407	-15 215 152
Endring i leverandørgjeld		-4 524 217	9 769 826
Endring i andre tidsavgrensningsposter		11 328 009	-16 333 619
<b>Netto kontantstrøm fra operasjonelle aktiviteter</b>		<b>41 498 379</b>	<b>5 888 127</b>
<b>Kontantstrømmer fra investeringsaktiviteter</b>			
Utbetalinger ved kjøp av varige driftsmidler		-112 454	-14 215 817
Utbetaling langsiktig fordring		0	10 000
<b>Netto kontantstrøm fra investeringsaktiviteter</b>		<b>112 454</b>	<b>14 225 817</b>
<b>Kontantstrømmer fra finansieringsaktiviteter</b>			
Utbetalinger ved nedbetaling av langsiktig gjeld		16 700 212	16 700 212
<b>Netto kontantstrøm fra finansieringsaktiviteter</b>		<b>-24 150 212</b>	<b>-24 740 025</b>
Netto endring i kontanter og kontantekvivalenter		17 460 621	-4 626 081
Beh. av kont. og kontantekvivalenter ved per. begynne		27 631 359	32 257 440
<b>Beh. av kont. og kontantekvivalenter ved per. slutt</b>		<b>45 091 980</b>	<b>27 631 359</b>



## Noter til regnskapet 2023

### Note 1 Regnskapsprinsipper

Årsregnskapet er satt opp i samsvar med regnskapsloven og god regnskapsskikk for øvrige foretak. Forutsetningen om fortsatt drift er lagt til grunn ved utarbeidelsen.

#### Bruk av estimater

Utarbeidelse av regnskap i samsvar med regnskapsloven krever bruk av estimater. Videre krever anvendelse av selskapets regnskapsprinsipper at ledelsen må utøve skjønn. Områder som i stor grad inneholder slike skjønsmessige vurderinger, høy grad av kompleksitet, eller områder hvor forutsetninger og estimater er vesentlige for årsregnskapet, er beskrevet i notene.

#### Fangstinntekter

Inntektsføring ved salg av varer skjer på leveringstidspunktet.

#### Klassifisering og vurdering av balanseposter

Eiendeler bestemt til varig eie eller bruk er klassifisert som anleggsmidler. Anleggsmidler er vurdert til anskaffelseskost. Omløpsmidler og kortsiktig gjeld omfatter normalt poster som forfaller til betaling innen ett år etter balansedagen, samt poster som knytter seg til varekretsløpet. Omløpsmidler vurderes til laveste verdi av anskaffelseskost og antatt virkelig verdi.

Fordringer klassifiseres som omløpsmidler hvis de skal tilbakebetales i løpet av ett år. For gjeld er analoge kriterier lagt til grunn. Første års avdrag på langsiktige fordringer og langsiktig gjeld klassifiseres likevel ikke som omløpsmiddel og kortsiktig gjeld.

Enkelte poster er vurdert etter andre regler. Postene det gjelder vil være blant de postene som omhandles nedenfor.

#### Immaterielle eiendeler

Utgifter til egen utvikling av immaterielle eiendeler kostnadsføres løpende.

Utgifter til andre immaterielle eiendeler balanseføres i den grad det kan identifiseres en fremtidig økonomisk fordel knyttet til utvikling av en identifiserbar immateriell eiendel og utgiftene kan måles pålitelig. I motsatt fall kostnadsføres slike utgifter løpende. Balanseført utvikling avskrives lineært over økonomisk levetid.

#### Varige driftsmidler

Varige driftsmidler balanseføres og avskrives lineært til restverdi over driftsmidlenes forventede utnyttbare levetid. Ved endring i avskrivningsplan fordeles virkningen over gjenværende avskrivningstid ("knekkpunktmetoden"). Vedlikehold av driftsmidler kostnadsføres løpende. Påkostninger eller forbedringer tillegges driftsmidlets kostpris og avskrives i takt med driftsmidlet.

Skillet mellom vedlikehold og påkostning/forbedring regnes i forhold til driftsmidlets stand ved kjøp av driftsmidlet. Tomter avskrives ikke.

#### Nedskrivning av anleggsmidler

Ved indikasjon på at balanseført verdi av et anleggsmiddel er høyere enn virkelig verdi, foretas det test for verdifall. Testen foretas for det laveste nivå av anleggsmidler som har selvstendige kontantstrømmer. Hvis balanseført verdi er høyere enn både salgsverdi og gjenvinnbart beløp, foretas det nedskrivning til det høyeste av salgsverdi og gjenvinnbart beløp. Gjenvinnbart beløp er det høyeste av netto salgsverdi og bruksverdi. Bruksverdi er nåverdi av fremtidige kontantstrømmer knyttet til eiendelen.

Tidligere nedskrivninger, med unntak for nedskrivning av goodwill, reverseres hvis grunnlaget for nedskrivningen ikke lenger er til stede.

#### Investeringer i andre selskaper

Kostmetoden brukes som prinsipp for investeringer i andre selskaper. Kostprisen økes når midler tilføres ved kapitalutvidelse. Mottatte utdelinger resultatføres i utgangspunktet som inntekt. Utbytte fra regnskapsføres som finansinntekt når utbyttet er vedtatt.

Investeringene blir nedskrevet til virkelig verdi dersom verdifallet ikke er forbigående

#### Beholdninger

Beholdninger er vurdert til det laveste av anskaffelseskost etter FIFO-prinsippet, og netto salgsverdi.



## Noter til regnskapet 2023

### Fordringer

Kundefordringer og andre fordringer er oppført i balansen til pålydende etter fradrag for avsetning til forventet tap. Avsetning for tap gjøres på grunnlag av individuelle vurderinger av de enkelte fordringene. I tillegg gjøres det for øvrige kundefordringer en uspesifisert avsetning for å dekke antatt tap.

### Pensjoner

Pensjonsordningen er finansiert gjennom innbetalinger til forsikringsselskap. Ved innskuddsplaner betaler selskapet innskudd til et forsikringsselskap. Selskapet har ingen ytterligere betalingsforpliktelse etter at innskuddet er betalt. Innskuddene regnskapsføres som mannskapskostnad.

### Skatt

Skattekostnaden i resultatregnskapet omfatter både periodens betalbare skatt og endring i utsatt skatt. Utsatt skatt beregnes med 22 % på grunnlag av de midlertidige forskjeller som eksisterer mellom regnskapsmessige og skattemessige verdier, samt eventuelt ligningsmessig underskudd til fremføring ved utgangen av regnskapsåret. Skatteøkende og skattereduserende midlertidige forskjeller som reverserer eller kan reversere i samme periode er utlignet og nettoført.

### Valuta

Fordringen og gjeld i utenlandsk valuta vurderes etter kursen ved regnskapsårets slutt.

### Kontantstrømpoppstilling

Kontantstrømpoppstillingen utarbeides etter den indirekte metoden. Kontanter og kontantekvivalenter omfatter kontanter, bankinnskudd and andre kortsiktige, likvide plasseringer som umiddelbart og med uvesentlig kursrisiko kan konverteres til kjente kontantbeløp og med gjenværende løpetid mindre enn tre måneder fra anskaffelsesdato.

### Note 2 Mellomværende med selskap i samme konsern

Fordringer	2023	2022
Andre fordringer, kortsiktige	16 252 443	18 016 930
<b>Sum fordringer</b>	<b>16 252 443</b>	<b>18 016 930</b>

Gjeld	2023	2022
Leverandørgjeld	5 197 901	5 872 404
Avsatt utbytte	16 252 443	0
Kortsiktig gjeld	0	9 214 487
<b>Sum gjeld</b>	<b>21 450 344</b>	<b>15 086 891</b>

Transaksjoner	2023	2022
Salgsprovisjoner	4 113 602	4 685 288
Management kostnad	1 600 000	1 600 000

Noten viser brutto beløp på transaksjonene mellom nærstående.



## Noter til regnskapet 2023

### Note 3 Lønnskostnader, antall ansatte, godtgjørelser, lån til ansatte m

<b>Mannskapskostnader</b>	<b>2023</b>	<b>2022</b>
Lott, hyre	47 520 220	53 359 054
Arbeidsgiveravgift	73 241	58 258
Pensjonskostnader	472 831	416 286
Andre ytelser	1 794 579	1 551 624
<b>Sum</b>	<b>49 860 872</b>	<b>55 385 222</b>

Gjennomsnittlig antall årsverk sysselsatt i regnskapsåret 34 34

Det er ikke utbetalt ytelser til styret eller ledende personer i 2023.

#### Pensjoner

Selskapet er pliktig å ha tjenstepensjonsordning etter lov om obligatorisk tjenstepensjon. Selskapets pensjonsordningen tilfredsstiller kravene i denne lov. Pensjonsordningen går gjennom Pensjonstrygden for sjømenn. Pensjonsforpliktelsen kostnadsføres løpende.

#### Revisor

Kostnadsført honorar til revisor for 2023 utgjør kr 138 728,- ekskl.mva.

Lovpålagt revisjon (inkl. teknisk bistand med årsregnskap)	121 755
Skatterådgivning (inkl. teknisk bistand med ligning)	8 270
Attestasjoner, bistand	2 247
Andre tjenester	6 456
<b>Sum honorar til revisor</b>	<b>138 728</b>

### Note 4 Anleggsmidler

	<b>Maskiner/ Inventar</b>	<b>Konsesjon</b>	<b>Skip</b>	<b>Sum</b>
Anskaffelseskost pr. 01.01.23	491 088	282 050 000	350 046 446	632 587 534
+ Tilgang kjøpte driftsmidler	-112 454			-112 454
<b>= Anskaffelseskost 31.12.23</b>	<b>378 634</b>	<b>282 050 000</b>	<b>350 046 446</b>	<b>632 475 080</b>
Akkumulerte avskrivninger 31.12.23	86 634	39 362 676	81 267 446	120 716 756
<b>= Bokført verdi 31.12.23</b>	<b>292 000</b>	<b>242 687 324</b>	<b>268 779 000</b>	<b>511 758 324</b>
Årets ordinære avskrivninger	37 634	5 131 000	11 668 095	16 836 729
Økonomisk levetid	10 år	10-17 år	5-30 år	



## Noter til regnskapet 2023

### Note 5 Poster som er slått sammen i regnskapet

Finansinntekter	2023	2022
Annen renteinntekt	2 645 031	1 882 394
Agio	0	445
Annen finansinntekt	0	90 980
<b>Sum finansinntekter</b>	<b>2 645 031</b>	<b>1 973 819</b>

Finanskostnader	2023	2022
Annen rentekostnad	15 996 217	13 947 548
Disagio)	5 400	176
<b>Sum finanskostnader</b>	<b>16 001 617</b>	<b>13 947 723</b>

### Note 6 Skatt

Årets skattekostnad	2023	2022
Resultatført skatt på ordinært resultat:		
Betalbar skatt	0	252 538
Endring i utsatt skattefordel	72 502	2 494 046
<b>Skattekostnad ordinært resultat</b>	<b>72 502</b>	<b>2 746 584</b>

Skattepliktig inntekt:		
Resultat før skatt	-400 130	12 038 644
Permanente forskjeller	729 685	445 829
Endring i midlertidige forskjeller	-806 022	-2 122 087
Avgitt konsernbidrag	0	-9 214 487
<b>Skattepliktig inntekt</b>	<b>-476 468</b>	<b>1 147 900</b>

Betalbar skatt i balansen:		
Betalbar skatt på årets resultat	0	2 279 725
Betalbar skatt på avgitt konsernbidrag	0	-2 027 187
<b>Sum betalbar skatt i balansen</b>	<b>0</b>	<b>252 538</b>

Skatteeffekten av midlertidige forskjeller og underskudd til fremføring som har gitt opphav til utsatt skatt og utsatte skattefordeler, spesifisert på typer av midlertidige forskjeller

	2023	2022	Endring
Varige driftsmidler	160 179 987	154 138 996	-6 040 991
Gevinst - og tapskonto	21 054 724	26 318 405	5 263 681
Andre forskjeller	1 471 748	1 443 036	-28 712
<b>Sum</b>	<b>182 706 459</b>	<b>181 900 437</b>	<b>-806 022</b>
Akkumulert fremførbart underskudd	-476 468	0	476 468
<b>Grunnlag for utsatt skatt</b>	<b>182 229 992</b>	<b>181 900 437</b>	<b>-329 555</b>
<b>Utsatt skatt (22 %)</b>	<b>40 090 598</b>	<b>40 018 096</b>	<b>-72 502</b>



## Noter til regnskapet 2023

### Note 7 Egenkapital

	Aksjekapital	Annen egenkapital	Sum egenkapital
Pr 01.01.	600 000	177 746 501	178 346 501
Årets resultat	0	-472 632	-472 632
Avsatt utbytte		-16 252 443	-16 252 443
Pr 31.12.	600 000	161 021 426	161 621 426

### Note 8 Fordringer, gjeld, pantstillelser og garantier m.v

	2023	2022
Fordringer med forfall senere enn ett år	7 976 185	7 976 185
Langsiktig gjeld med forfall senere enn fem år	271 378 395	288 078 607

Gjeld som er sikret ved pant o.l.	2023	2022
Gjeld til kredittinstitusjoner	363 229 561	379 929 773
Sum	363 229 561	379 929 773

Balansført verdi av pantsatte eiendeler	2023	2022
Skip	268 779 000	280 447 095
Beholdninger	4 419 540	4 245 660
Factoring	19 273 660	37 958 066
Sum	292 472 200	322 650 822

Remøy Havfiske AS har stilt kausjon for det tilknyttede selskapet Coldwater Prawn Production AS pålydende kr. 2.500.000,-.

### Note 9 Investeringer i tilknyttede selskap

Investeringene i tilknyttet selskap regnskapsføres etter kostmetoden.

Selskap	Forretnings-kontor	Eier-/stemmeandel	Bokført verdi	Årets resultat	EK pr. 31.12
Coldwater Prawns of Norway AS	Ålesund	25 %	0	3 079 105	4 752 875



## Noter til regnskapet 2023

### Note 10 Bankinnskudd

	2023	2022
Bundne skattetrekkmidler	3 797 640	5 454 489

### Note 11 Aksjonærer

Aksjekapitalen i Remøy Havfiske AS pr. 31.12 består av:

	Antall	Pålydende	Bokført
Ordinære aksjer	600	1 000,0	600 000
Sum	600		600 000

#### Eierstruktur

Aksjonærer i % pr. 31.12:

	Ordinære	Eierandel	Stemmeandel
Remøy Havfiske Holding AS	600	100,0	100,0

Remøy Havfiske AS er et heleid datterselskap av Remøy Havfiske Holding AS, som har forretningskontor i Fosnavåg i Herøy kommune. Konsernregnskap er utarbeidet



BDO AS  
Nesevegen 3  
Postboks 93  
6067 Ulsteinvik

## Uavhengig revisors beretning

Til selskapsmøtet i Remøy Havfiske AS

### Konklusjon

Vi har revidert årsregnskapet til Remøy Havfiske AS.

#### Årsregnskapet består av:

- Balanse per 31. desember 2023,
- Resultatregnskap 2023
- Kontantstrømpoppstilling for regnskapsåret avsluttet per 31. desember 2023
- Noter til årsregnskapet, herunder et sammendrag av viktige regnskapsprinsipper.

#### Etter vår mening:

- Oppfyller årsregnskapet gjeldende lovkrav, og
- Gir årsregnskapet et rettviseende bilde av selskapets finansielle stilling per 31. desember 2023 og av dets resultater og kontantstrømmer for regnskapsåret i samsvar med regnskapslovens regler og god regnskapskikk i Norge.

### Grunnlag for konklusjonen

Vi har gjennomført revisjonen i samsvar med International Standards on Auditing (ISA-ene). Våre oppgaver og plikter i henhold til disse standardene er beskrevet nedenfor under Revisors oppgaver og plikter ved revisjonen av årsregnskapet. Vi er uavhengige av selskapet i samsvar med kravene i relevante lover og forskrifter i Norge og International Code of Ethics for Professional Accountants (inkludert internasjonale uavhengighetsstandarder) utstedt av International Ethics Standards Board for Accountants (IESBA-reglene), og vi har overholdt våre øvrige etiske forpliktelser i samsvar med disse kravene. Innhentet revisjonsbevis er etter vår vurdering tilstrekkelig og hensiktsmessig som grunnlag for vår konklusjon.

### Annen informasjon

Styret og daglig leder (ledelsen) er ansvarlig for annen informasjon. Annen informasjon består av årsberetningen. Vår konklusjon om årsregnskapet ovenfor dekker ikke annen informasjon.

I forbindelse med revisjonen av årsregnskapet er det vår oppgave å lese annen informasjon. Formålet er å vurdere hvorvidt det foreligger vesentlig inkonsistens mellom annen informasjon og årsregnskapet og den kunnskap vi har opparbeidet oss under revisjonen av årsregnskapet, eller hvorvidt informasjon i annen informasjon ellers fremstår som vesentlig feil. Vi har plikt til å rapportere dersom annen informasjon fremstår som vesentlig feil. Vi har ingenting å rapportere i så henseende.

### Konklusjon om årsberetningen

Basert på kunnskapen vi har opparbeidet oss i revisjonen, mener vi at årsberetningen

- er konsistent med årsregnskapet og
- inneholder de opplysninger som skal gis i henhold til gjeldende lovkrav.



## Styret og daglig leders ansvar for årsregnskapet

Styret og daglig leder (ledelsen) er ansvarlig for å utarbeide årsregnskapet og for at det gir et rettviseende bilde i samsvar med regnskapslovens regler og god regnskapsskikk i Norge. Ledelsen er også ansvarlig for slik intern kontroll som den finner nødvendig for å kunne utarbeide et årsregnskap som ikke inneholder vesentlig feilinformasjon, verken som følge av misligheter eller utilsiktede feil.

Ved utarbeidelsen av årsregnskapet må ledelsen ta standpunkt til selskapets evne til fortsatt drift og opplyse om forhold av betydning for fortsatt drift. Forutsetningen om fortsatt drift skal legges til grunn for årsregnskapet så lenge det ikke er sannsynlig at virksomheten vil bli avviklet.

## Revisors oppgaver og plikter ved revisjonen av årsregnskapet

Vårt mål er å oppnå betryggende sikkerhet for at årsregnskapet som helhet ikke inneholder vesentlig feilinformasjon, verken som følge av misligheter eller utilsiktede feil, og å avgi en revisjonsberetning som inneholder vår konklusjon. Betryggende sikkerhet er en høy grad av sikkerhet, men ingen garanti for at en revisjon utført i samsvar med ISA-ene, alltid vil avdekke vesentlig feilinformasjon. Feilinformasjon kan oppstå som følge av misligheter eller utilsiktede feil. Feilinformasjon er å anse som vesentlig dersom den enkeltvis eller samlet med rimelighet kan forventes å påvirke de økonomiske beslutningene som brukerne foretar på grunnlag av årsregnskapet.

For videre beskrivelse av revisors oppgaver og plikter vises det til:

<https://revisorforeningen.no/revisjonsberetninger>

BDO AS

Stian Sunde Karlsen  
statsautorisert revisor  
(elektronisk signert)

Penneo DokumentID: MCG6EN-L4E7E-JE7FE-XKM5Q-JB30N-INOC1



# PENNEO

Signaturene i dette dokumentet er juridisk bindende. Dokument signert med "Penneo™ - sikker digital signatur". De signerende parter sin identitet er registrert, og er listet nedenfor.

"Med min signatur bekrefter jeg alle datoer og innholdet i dette dokument."

## Karlsen, Stian Sunde

Statsautorisert revisor

Serienummer: no\_bankid:9578-5995-4-645745

IP: 188.95.xxx.xxx

2024-06-21 12:03:39 UTC



Penneo Dokumentnøkkel: M66EN-L4ETE-JE7FE-XKM3Q-JB30N-INOC1

Dokumentet er signert digitalt, med **Penneo.com**. Alle digitale signatur-data i dokumentet er sikret og validert av den datamaskin-utregnede hash-verdien av det opprinnelige dokument. Dokumentet er låst og tids-stemplet med et sertifikat fra en betrodd tredjepart. All kryptografisk bevis er integrert i denne PDF, for fremtidig validering (hvis nødvendig).

### Hvordan bekrefter at dette dokumentet er originalen?

Dokumentet er beskyttet av ett Adobe CDS sertifikat. Når du åpner dokumentet i

Adobe Reader, skal du kunne se at dokumentet er sertifisert av **Penneo e-signature service <penneo@penneo.com>**. Dette garanterer at innholdet i dokumentet ikke har blitt endret.

Det er lett å kontrollere de kryptografiske beviser som er lokalisert inne i dokumentet, med Penneo validator - <https://penneo.com/validator>