



ÅRSREGNSKAPET FOR REGNSKAPSÅRET 2022 - GENERELL INFORMASJON

Enheten

Organisasjonsnummer: 976 957 628
Organisasjonsform: Aksjeselskap
Foretaksnavn: RINGERIKSKRAFT AS
Forretningsadresse: Hvervenmoveien 33
3511 HØNEFOSS

Regnskapsår

Årsregnskapets periode: 01.01.2022 - 31.12.2022

Konsern

Mørselskap i konsern: Ja
Konsernregnskap lagt ved: Ja

Regnskapsregler

Regler for små foretak benyttet: Nei
Benyttet ved utarbeidelsen av årsregnskapet til selskapet: Regnskapslovens alminnelige regler
Benyttet ved utarbeidelsen av årsregnskapet til konsernet: Regnskapslovens alminnelige regler

Årsregnskapet fastsatt av kompetent organ

Bekreftet av representant for selskapet: Alf Inge Berget
Dato for fastsettelse av årsregnskapet: 24.05.2023

Grunnlag for avgivelse

År 2022: Årsregnskapet er elektronisk innlevert
År 2021: Tall er hentet fra elektronisk innlevert årsregnskap fra 2022

Det er ikke krav til at årsregnskapet m.v. som sendes til Regnskapsregisteret er undertegnet. Kontrollen på at dette er utført ligger hos revisor/enhetens øverste organ. Sikkerheten ivaretas ved at innsender har rolle/rettighet for innsending av årsregnskapet via Altinn, og ved at det bekreftes at årsregnskapet er fastsatt av kompetent organ.

Brønnøysundregistrene, 18.06.2024



Resultatregnskap

Beløp i: NOK	Note	2022	2021
RESULTATREGNSKAP			
Inntekter			
Annen driftsinntekt		50 625 000	48 943 000
Sum inntekter		50 625 000	48 943 000
Kostnader			
Varekostnad			11 000
Lønnskostnad	5,6	40 736 000	27 507 000
Avskrivning på varige driftsmidler og immaterielle eiendeler	7,8	3 164 000	2 552 000
Annen driftskostnad		43 597 000	44 177 000
Sum kostnader		87 497 000	74 247 000
Driftsresultat		-36 872 000	-25 304 000
Finansinntekter og finanskostnader			
Inntekt på investering i datterselskap		201 838 000	208 781 000
Inntekt på investering i tilknyttet selskap	10	31 000 000	0
Renteinntekt fra foretak i samme konsern		18 106 000	18 876 000
Annen renteinntekt		6 649 000	1 263 000
Annen finansinntekt		53 000	773 000
Gevinst ved realisasjon av aksjer		72 378 000	31 571 000
Sum finansinntekter		330 024 000	261 264 000
Annen rentekostnad		26 956 000	17 782 000
Annen finanskostnad		3 751 000	5 205 000
Sum finanskostnader		30 707 000	22 987 000
Netto finans		299 317 000	238 277 000
Ordinært resultat før skattekostnad		262 445 000	212 973 000
Skattekostnad på ordinært resultat	11	29 680 000	18 050 000
Ordinært resultat etter skattekostnad		232 765 000	194 923 000
Årsresultat		232 765 000	194 923 000
Overføringer og disponeringer			



Resultatregnskap

Beløp i: NOK	Note	2022	2021
Ordinært utbytte		35 000 000	31 500 000
Overføringer til/fra annen egenkapital		197 765 000	163 423 000
Sum overføringer og disponeringer	16	232 765 000	194 923 000



Balanse

Beløp i: NOK	Note	2022	2021
BALANSE - EIENDELER			
Anleggsmidler			
Immaterielle eiendeler			
Programvare	7	3 918 000	3 852 000
Utsatt skattefordel	11	0	4 959 000
Sum immaterielle eiendeler		3 918 000	8 811 000
Varige driftsmidler			
Tomter, bygninger og annen fast eiendom	8	1 065 000	1 075 000
Maskiner og anlegg	8	0	5 759 000
Driftsløsøre, inventar, verktøy, kontormaskiner og lignende	8	11 847 000	6 684 000
Sum varige driftsmidler		12 912 000	13 518 000
Finansielle anleggsmidler			
Investering i datterselskap	10	995 236 000	592 408 000
Lån til foretak i samme konsern		664 868 000	636 324 000
Investeringer i tilknyttet selskap	10	157 013 000	120 019 000
Investeringer i aksjer og andeler	12	30 708 000	31 410 000
Sum finansielle anleggsmidler		1 847 825 000	1 380 161 000
Sum anleggsmidler		1 864 655 000	1 402 490 000
Omløpsmidler			
Varer			
Fordringer			
Kundefordringer	19	4 717 000	9 760 000
Andre fordringer		3 550 000	7 326 000
Konsernfordringer		320 565 000	229 913 000
Sum fordringer		328 832 000	246 999 000
Bankinnskudd, kontanter og lignende			
Bankinnskudd, kontanter og lignende	15	193 221 000	37 240 000
Sum bankinnskudd, kontanter og lignende		193 221 000	37 240 000
Sum omløpsmidler		522 053 000	284 239 000



Balanse

Beløp i: NOK	Note	2022	2021
SUM EIENDELER		2 386 708 000	1 686 729 000
BALANSE - EGENKAPITAL OG GJELD			
Egenkapital			
Innskutt egenkapital			
Selskapskapital	16,17	157 650 000	157 650 000
Overkurs	16	116 271 000	116 271 000
Sum innskutt egenkapital		273 921 000	273 921 000
Opptjent egenkapital			
Annen egenkapital	16	501 351 000	303 585 000
Sum opptjent egenkapital		501 351 000	303 585 000
Sum egenkapital		775 272 000	577 506 000
Gjeld			
Langsiktig gjeld			
Pensjonsforpliktelser	6	2 868 000	4 315 000
Utsatt skatt	11	181 000	0
Sum avsetninger for forpliktelser		3 049 000	4 315 000
Annen langsiktig gjeld			
Obligasjonslån	18	600 000 000	400 000 000
Gjeld til kredittinstitusjoner		0	200 000 000
Sum annen langsiktig gjeld		600 000 000	600 000 000
Sum langsiktig gjeld		603 049 000	604 315 000
Kortsiktig gjeld			
Gjeld til kredittinstitusjoner	20	200 000 000	200 000 000
Leverandørgjeld	19	3 405 000	10 020 000
Betalbar skatt	11	0	0
Skyldige offentlige avgifter		3 601 000	2 732 000
Utbytte	16	35 000 000	31 500 000
Kortsiktig konserngjeld		748 364 000	250 015 000
Annen kortsiktig gjeld		18 017 000	10 641 000



Balanse

Beløp i: NOK	Note	2022	2021
Sum kortsiktig gjeld		1 008 387 000	504 908 000
Sum gjeld		1 611 436 000	1 109 223 000
SUM EGENKAPITAL OG GJELD		2 386 708 000	1 686 729 000



Konsernets resultatregnskap

Beløp i: NOK	Note	2022	2021
RESULTATREGNSKAP			
Inntekter			
Salgsinntekt	1,2,3	1 278 724 000	1 046 113 000
Annen driftsinntekt	10	226 063 000	54 891 000
Sum inntekter		1 504 787 000	1 101 004 000
Kostnader			
Varekostnad		737 588 000	525 361 000
Lønnskostnad	5,6	331 550 000	323 034 000
Avskrivning på varige driftsmidler og immaterielle eiendeler	7,8	54 782 000	55 110 000
Andre driftskostnader	9	131 884 000	154 533 000
Høyprisavgift kraftproduksjon		8 318 000	0
Sum kostnader		1 264 122 000	1 058 038 000
Driftsresultat		240 665 000	42 966 000
Finansinntekter og finanskostnader			
Inntekt på investering i datterselskap og tilknyttet selskap	10	24 352 000	-5 521 000
Annen renteinntekt		10 379 000	1 941 000
Annen finansinntekt		2 359 000	40 106 000
Gevinst ved realisasjon av aksjer		18 639 000	31 571 000
Sum finansinntekter		55 729 000	68 097 000
Annen rentekostnad		32 061 000	18 775 000
Annen finanskostnad		8 059 000	6 427 000
Sum finanskostnader		40 120 000	25 202 000
Netto finans		15 609 000	42 895 000
Ordinært resultat før skattekostnad		256 274 000	85 861 000
Skattekostnad på ordinært resultat	11	161 944 000	58 683 000
Ordinært resultat etter skattekostnad		94 330 000	27 178 000
Årsresultat		94 330 000	27 178 000



Konsernets balanse

Beløp i: NOK	Note	2022	2021
BALANSE - EIENDELER			
Anleggsmidler			
Immaterielle eiendeler			
Programvare	7	3 982 000	4 376 000
Fallrettigheter	7	254 530 000	254 530 000
Utsatt skattefordel	11,7	0	8 395 000
Goodwill	7	20 914 000	30 035 000
Sum immaterielle eiendeler		279 426 000	297 336 000
Varige driftsmidler			
Tomter, bygninger og annen fast eiendom	8	365 938 000	304 227 000
Maskiner og anlegg	8	579 070 000	605 206 000
Driftsløsøre, inventar, verktøy, kontormaskiner og lignende	8	12 466 000	39 652 000
Sum varige driftsmidler		957 474 000	949 085 000
Finansielle anleggsmidler			
Investeringer i tilknyttet selskap	10	132 552 000	34 663 000
Lån til tilknyttet selskap og felles kontrollert virksomhet		550 000	550 000
Investeringer i aksjer og andeler	12	82 458 000	82 742 000
Andre fordringer	13	3 000 000	3 010 000
Sum finansielle anleggsmidler		218 560 000	120 965 000
Sum anleggsmidler		1 455 460 000	1 367 386 000
Omløpsmidler			
Varer			
Varer	14	5 036 000	10 015 000
Sum varer		5 036 000	10 015 000
Fordringer			
Kundefordringer		239 037 000	297 325 000
Andre fordringer	3	128 086 000	74 589 000
Sum fordringer		367 123 000	371 914 000
Bankinnskudd, kontanter og lignende			
Bankinnskudd, kontanter og lignende	15	231 879 000	83 695 000



Konsernets balanse

Beløp i: NOK	Note	2022	2021
Sum bankinnskudd, kontanter og lignende		231 879 000	83 695 000
Sum omløpsmidler		604 038 000	465 624 000
SUM EIENDELER		2 059 498 000	1 833 010 000

BALANSE - EGENKAPITAL OG GJELD

Egenkapital

Innskutt egenkapital

Selskapskapital	16,17	157 650 000	157 650 000
Overkurs	16	116 271 000	116 271 000
Sum innskutt egenkapital		273 921 000	273 921 000

Opptjent egenkapital

Annen egenkapital	16	320 935 000	267 220 000
Sum opptjent egenkapital		320 935 000	267 220 000

Sum egenkapital

594 856 000 **541 141 000**

Gjeld

Langsiktig gjeld

Pensjonsforpliktelser	6	23 425 000	38 717 000
Utsatt skatt	11	39 792 000	17 716 000
Andre avsetninger for forpliktelser		0	284 000
Sum avsetninger for forpliktelser		63 217 000	56 717 000

Annen langsiktig gjeld

Obligasjonslån	18	600 000 000	400 000 000
Gjeld til kredittinstitusjoner	18	0	200 000 000
Sum annen langsiktig gjeld		600 000 000	600 000 000

Sum langsiktig gjeld

663 217 000 **656 717 000**

Kortsiktig gjeld

Kassekreditt		4 465 000	0
Gjeld til kredittinstitusjoner	20	200 000 000	200 000 000
Leverandørgjeld		221 109 000	155 419 000



Konsernets balanse

Beløp i: NOK	Note	2022	2021
Betalbar skatt	11	141 300 000	54 820 000
Skyldige offentlige avgifter		103 078 000	93 911 000
Utbytte	16	35 000 000	31 500 000
Annen kortsiktig gjeld		96 473 000	99 502 000
Sum kortsiktig gjeld		801 425 000	635 152 000
Sum gjeld		1 464 642 000	1 291 869 000
SUM EGENKAPITAL OG GJELD		2 059 498 000	1 833 010 000



Årsregnskap

Ringerikskraft

2022



Årsregnskap Ringerikskraft

Resultatregnskap

(alle tall i tusen kroner)

MORSELSKAP			KONSERN		
2021	2022	Note	Note	2022	2021
DRIFTSINNEKTER OG DRIFTSKOSTNADER					
0	0	1,2	1,2,3	1 278 724	1 046 113
48 943	50 625		10	226 063	54 891
<u>48 943</u>	<u>50 625</u>			<u>1 504 787</u>	<u>1 101 004</u>
11	0			737 588	525 361
27 507	40 736	5,6	5,6	331 550	323 034
2 552	3 164	7,8	7,8	54 782	55 110
44 177	43 597		9	131 684	154 533
0	0			8 318	0
<u>74 247</u>	<u>87 497</u>			<u>1 264 122</u>	<u>1 058 038</u>
<u>-25 304</u>	<u>-36 872</u>			<u>240 665</u>	<u>42 966</u>
FINANSINNEKTER OG FINANSKOSTNADER					
208 781	201 838			0	0
0	31 000	10	10	24 352	-5 521
18 876	18 106			0	0
1 263	6 649			10 379	1 941
773	53			2 359	40 106
31 571	72 378			18 639	31 571
-17 782	-26 956			-32 061	-18 775
-5 205	-3 751			-8 059	-6 427
<u>238 277</u>	<u>299 317</u>			<u>15 609</u>	<u>42 895</u>
<u>212 973</u>	<u>262 445</u>			<u>256 274</u>	<u>85 860</u>
18 050	29 680	11	11	161 944	58 683
<u>194 923</u>	<u>232 765</u>			<u>94 330</u>	<u>27 177</u>
<u>194 923</u>	<u>232 765</u>			<u>94 330</u>	<u>27 177</u>
OVERFØRINGER					
163 423	197 765				
31 500	35 000				
<u>194 923</u>	<u>232 765</u>	16			

Årsregnskap
RingerikskraftBalanse per 31. desember
(alle tall i tusen kroner)

MORSELSKAP			KONSERN		
2021	2022	Note	Note	2022	2021
EIENDELER					
Anleggsmidler					
<i>Immaterielle eiendeler</i>					
3 852	3 918	7	7	3 982	4 376
0	0		7	254 530	254 530
4 959		11	11,7	0	8 395
0	0		7	20 914	30 035
<u>8 811</u>	<u>3 918</u>			<u>279 426</u>	<u>297 336</u>
<i>Varige driftsmidler</i>					
1 075	1 065	8	8	365 938	304 227
5 759		8	8	579 070	605 206
6 884	11 847	8	8	12 466	39 652
<u>13 518</u>	<u>12 912</u>			<u>957 474</u>	<u>949 085</u>
<i>Finansielle anleggsmidler</i>					
592 408	995 236	10	10	0	0
120 019	157 013	10	10	132 552	34 663
636 324	664 868			0	0
0	0			550	550
31 410	30 708	12	12	82 458	82 742
0	0		13	3 000	3 010
<u>1 380 161</u>	<u>1 847 825</u>			<u>218 560</u>	<u>120 965</u>
1 402 490	1 864 655			1 455 460	1 367 386
Omløpsmidler					
0	0		14	5 036	10 015
<i>Fordringer</i>					
9 760	4 717	19		239 037	297 325
7 326	3 550		3	128 086	74 589
229 913	320 565			0	0
<u>246 999</u>	<u>328 832</u>			<u>367 123</u>	<u>371 915</u>
37 240	193 221	15	15	231 879	83 695
<u>284 239</u>	<u>522 053</u>			<u>604 038</u>	<u>465 624</u>
1 686 729	2 386 708			2 059 498	1 833 010



Arsregnskap Ringerikskraft

Balanse per 31. desember (alle tall i tusen kroner)

MORSELSKAP			KONSERN		
2021	2022	Note	Note	2022	2021
EGENKAPITAL OG GJELD					
Egenkapital					
<i>Innskutt egenkapital</i>					
157 850	157 650	16,17	16,17	157 650	157 650
116 271	116 271	16	16	116 271	116 271
<u>273 921</u>	<u>273 921</u>			<u>273 921</u>	<u>273 921</u>
<i>Opptjent egenkapital</i>					
303 585	501 351	16	16	320 935	267 220
<u>303 585</u>	<u>501 351</u>			<u>320 935</u>	<u>267 220</u>
<u>577 506</u>	<u>775 272</u>			<u>594 856</u>	<u>541 141</u>
Gjeld					
<i>Avsetning for forpliktelser</i>					
4 315	2 868	6	6	23 425	38 717
0	181	11	11	39 792	17 716
<u>0</u>	<u>0</u>			<u>0</u>	<u>284</u>
<u>4 315</u>	<u>3 049</u>			<u>63 217</u>	<u>56 717</u>
<i>Annen langsiktig gjeld</i>					
400 000	600 000	18	18	600 000	400 000
200 000	0	18	18	0	200 000
<u>600 000</u>	<u>600 000</u>			<u>600 000</u>	<u>600 000</u>
<i>Kortsiktig gjeld</i>					
0	0			4 465	0
250 015	748 364			0	0
200 000	200 000	20	20	200 000	200 000
10 020	3 405	19	19	221 109	155 419
0	0	11	11	141 300	54 820
2 732	3 601			103 078	93 911
31 500	35 000	16	16	35 000	31 500
<u>10 641</u>	<u>18 017</u>			<u>96 473</u>	<u>99 502</u>
<u>504 908</u>	<u>1 008 387</u>			<u>801 425</u>	<u>635 152</u>
<u>1 109 223</u>	<u>1 611 436</u>			<u>1 464 642</u>	<u>1 291 869</u>
<u>1 686 729</u>	<u>2 386 708</u>			<u>2 059 498</u>	<u>1 833 010</u>

31. desember 2022
24. mars 2023

Per Roskifte
styrets leder

Atle Jensen
nestleder

May-Janne Rita Botha Pedersen
styremedlem

Per Christian Gornæs
styremedlem

Anders Trå
styremedlem

Ellen Langeggen
styremedlem

Morten Krokvik
styremedlem

Hans Marius Engeseth
styremedlem

Alf Inge Berget
administrerende direktør



Ringerikskraft

Kontantstrøm

(alle tall i tusen kroner)

MORSELSKAP			KONSERN	
2021	2022		2022	2021
KONTANTSTRØMMER FRA OPERASJONELLE AKTIVITETER:				
212 973	262 445	Ordinært resultat før skattekostnad	256 273	85 860
0	343	Periodens betalte skatt	-54 043	3 137
2 552	3 164	Ordinære avskrivninger	46 153	48 305
0	0	Avskrivninger goodwill	8 622	6 805
842	-1 447	Forskjeller i pensjonsmidler/forpliktelser	-19 574	-1 458
-2 335	-166	Tap/gevinst ved salg av anleggsmidler	-843	-10 648
-31 571	-72 378	Tap/gevinst ved salg av finansielle anleggsmidler	-160 767	-31 571
0	717	Nedskrivning finansielle anleggsmidler	717	0
-12 900	-232 838	Inntekt fra datterselskap/tilknyttet selskap	-28 562	0
0	0	Endring i varer	584	-10 421
-8 881	5 043	Endring i kundefordringer	124 825	-28 657
-8	-6 614	Endring i leverandørgjeld	71 488	72 526
-185 233	11 673	Endring i andre omløpsmidler og andre gjeldsposter	-97 411	25 617
-24 561	-30 058	Netto kontantstrømmer fra operasjonelle aktiviteter	147 462	159 495
KONTANTSTRØMMER FRA INVESTERINGSAKTIVITETER:				
-1 412	0	Utbetalinger ved kjøp av immaterielle eiendeler	0	-1 937
14 359	503	Innbetalinger ved salg av varige driftsmidler	1 880	48 227
34 545	88 283	Innbetalinger ved salg av finansielle anleggsmidler	88 281	49 147
-5 290	-2 032	Utbetalinger ved kjøp av varige driftsmidler	-160 648	-223 168
0	0	Innbetalinger ved salg av kundefinansierte anlegg	42 190	37 397
104	31 000	Mottatt utbytte fra tilknyttede selskap	32 115	104
-86	-14	Endring i aksjer og andeler	-415	396
0	-100	Investering i datterselskaper	0	-56 652
0	0	Endringer i obligasjoner og andre fordringer	-5	762
-43 000	-67 925	Endring i lån til foretak i samme konsern	0	0
0	39 381	Tilbakebetaling av lån fra tilknyttet selskap	39 381	0
-780	89 096	Netto kontantstrøm fra investeringsaktiviteter	42 779	-145 724
KONTANTSTRØMMER FRA FINANSIERINGSAKTIVITETER:				
0	0	Innbetalinger ved opptak av ny langsiktig gjeld	0	0
0	0	Utbetalinger ved nedbetaling av langsiktig gjeld	-13	-308
0	0	Innskutt egenkapital	0	0
0	0	Netto endring i kassekreditt	4 465	0
0	0	Netto endring ved salg og overføring av aksjer	-15 009	0
-31 500	-31 500	Utbetalinger av utbytte	-31 500	-33 021
37 607	0	Innbetaling av utbytte	0	6 107
0	200 411	Innbetaling av konsernbidrag	0	0
0	-171 618	Utbetaling av konsernbidrag	0	0
6 107	-2 707	Netto kontantstrøm fra finansieringsaktiviteter	-42 057	-27 222
-19 234	56 331	Netto endring i bankinnskudd, kontanter og lignende	148 184	-13 451
52 642	33 408	Beholdning av bankinnskudd, kontanter og lignende pr 01.01.	83 695	97 146
33 408	89 739	Beholdning av bankinnskudd, kontanter og lignende pr 31.12.	231 879	83 695
Beholdning av bankinnskudd, kontanter og lignende består av:				
2 699	3 830	Bankinnskudd mv.	231 879	83 695
30 708	85 909	Konsernkontoordning		



Årsregnskap Ringetkraft

Noter til regnskapet 2022

(alle tall i tusen kroner)

Note 1 Regnskapsprinsipper

Generell informasjon

Årsregnskapet er satt opp i samsvar med regnskapslovens bestemmelser og god regnskapsstikk i Norge.

Konsolideringsprinsipper

Konsernregnskapet består av morselskapet og datterselskaper hvor morselskapet direkte eller indirekte eier mer enn 50% av aksjene eller på annen måte har kontroll. For datterselskap tilkommer resultatet fra tidspunktet for Ringetkrafts overtagelse av kontroll og frem til 31.12. medtatt i resultatregnskapet. Disse selskapene er inkludert i balansen pr. 31.12. Ved eventuelt salg av datterselskap i løpet av året er resultat fra 01.01 og frem til salgsdagspunkt inkludert i resultatregnskapet. Konsernregnskapet utarbeides etter ensartede prinsipper, ved at datterselskapene følger de samme regnskapsprinsipper som morselskapet. Interne transaksjoner, fordringer og gjeld elimineres. I konsolideringen er bokført verdi av aksjer i datterselskapene eliminert mot egenkapitalen i datterselskapene på kjøpsdagspunkt. Oppkjøpsmetoden benyttes for regnskapsføring ved kjøp av datterselskap. Anskaffelseskost ved oppkjøp måles til virkelig verdi av eiendeler som flys som værdier og pådratte forpliktelser ved overføring av kontroll. Transaksjonsuligter fordrut med kjøpt kostnadsføres. Identifiserbare oppkjøpte eiendeler, overtatt gjeld og beleggde forpliktelser er regnskapsført til virkelig verdi på oppkjøpsdagspunktet, og inkluderer eventuelle ikke-kontrollerende eierinteresser. Anskaffelseskost som overstiger virkelig verdi av identifiserbare netto eiendeler (materielle og immaterielle) i datterselskap, balansføres som goodwill.

Datterselskaper/finnyttede selskap

Datterselskaper og finnyttede selskaper vurderes etter kostmetoden i selskapsregnskapet. Tilnyttede selskaper hvor Ringetkraft har betydelig innflytelse over den finansielle og operasjonelle styringen, men som ikke er datterselskap eller felleskontrollert virksomhet. Betydelig innflytelse vil normalt si at Ringetkraft eier mer enn 20% av aksjene i selskapet. I konsernregnskapet vurderes tilnyttede selskaper eller egenkapitalmetoden. Morselskaps andel av resultat er basert på de investerte selskapers resultat eller skatt med fradrag for interne gevinster og eventuelle avskrivninger på merverdier som stykes av aksjene på aksjene var høyere enn den ervervede andelen av resultatet i selskapsregnskapet eller resultatandelen vist under finansielle anleggsmidler.

Brak av estimater

Ledelsen har brukt estimater og forutsetninger som har påvirket resultatregnskapet og verdsettelsen av eiendeler og gjeld, samt usikre eiendeler og forpliktelser på balansedagen under årsregnskapet i henhold til god regnskapsstikk.

Driftsinntekter

Driftsinntekter gjenspeiler opplyst verdi av produsert og levert strøm, overførings tjenester og andre varer og tjenester. Avregning av konsernets nett- og kraft under foretaks elforsknadsvis hver måned, hvor annen måned eller årlig eller målonvæsninger. Hovedtyngden av disse avregningene har siden utgangen av 2013 kommet inn via tilsatte AMS målere. Inntektsføring ved salg av varer og tjenester skjer på leveringstidspunktet.

Inntektsrammer for nettvirksomheten

Nettselskaperes virksomhet (monopolvirksomhet) blir regulert gjennom regler fastsatt av Norges vassdrags- og energidirektorat (NVE). Det fastsettes inntektsrammer for hvert inntektsår og inntektsrammen reduseres årlig med et effektivitetskrav. Merinntekt skal tilbakeføres kundene, mens mindrentekt kan hentes fra kundene. Nettselskaperne skal håndtere merinntekt og mindrentekt slik at saldo over tid går mot null. Akkumulert mer- eller mindrentekt regnskapsføres som henholdsvis gjeld eller fordring i balansen.

Skatt

Skattekonraden i resultatregnskapet omfatter både periodens betalbare skatt og endring i utsatt skatt. Utsatt skatt er beregnet med 22% på grunnlag av de midlertidige forskjeller som eksisterer mellom regnskapsmessige og skattemessige verdier, samt ligningsmessig underskudd til fremføring ved utgangen av regnskapsåret. Skattekonraden og skatteunderserende midlertidige forskjeller som reverserer eller kan reversere i samme periode er ullignet og nettoert. Ulover alminnelig inntektskatt belastes kraftproduksjonsvirksomheten med naturressursskatt og grunnrenteskatt (omfatter kraftverksgeneratorer med påstempt merkeytelse over 10 000 KVA). I tillegg belastes eiendomsinntekt. Eiendomsinntekt er i regnskapet klassifisert som en driftskostnad. Dette på grunn av at den ikke er en resultat- eller omsætningsbasert skatt, men fastsettes basert på eiendomsverdiene innenfor kraftproduksjon. Naturressursskatt er en betalbar skatt som beregnes på grunnlag av det enkelte kraftverks gjennomsnittlige kraftproduksjon de siste sju årene. Naturressursskatten kan avregnes krone for krone mot alminnelig inntektskatt i den utstrekning konsernets alminnelige inntektskatt for et enkelt år utgjør et høyere belegg enn naturressursskatten. I motsatt fall representerer naturressursskatt en forskuddsbetaling, og balansføres som fordring.

Grunnrenteskatten utgjør 57,7 % av kraftselskapens nominerte resultat utover beregnet inntekt. Utsatt skatt-skattefordel knyttet til negative grunnrenteinntekter og midlertidige forskjeller på driftsmidler er beregnet basert på en skattesats på 57,7%. Eventuell negativ grunnrenteinntekt fra et kraftverk kan avregnes mot positiv grunnrenteinntekt fra et annet kraftverk.

Utsatt skatt og utsatt grunnrenteskatt i forbindelse med kjøp av kraftproduksjonsvirksomhet beregnes og bokføres til nåverdi. Gjenvinningspunktet for fallrettigheter er ubestemt og sel forventes ikke verdifull på selkretstidspunktet for fallrettigheter er dermed null.



Årsregnskap Ringefiskraft

Noter til regnskapet 2022

(alle tall i tusen kroner)

Pensjoner, innskuddspensjon

Ytelsspensjon ble stengt for alle ansatte bortsett fra de som hadde nådd mulig pensjonsalder 31.12.2014. Premiebelastningene tas løpende i personalkostnaden.

Pensjoner, lukket ytelserordning

Foretakets pensjonsansvar i forhold til den ordinære tariffestede tjenestepensjonsordningen var dekket gjennom en ytelserbasert pensjonsordning i Kommunal Landspensjonskasse (KLP). Ytelserordningen ble stengt i 2014 for alle bortsett fra de som har nådd mulig pensjonsalder. Det er beregnet oppsatte pensjonsrettigheter for de ansatte som er flyttet over på innskuddspensjon. Pensjonskostnader og pensjonsforpliktelse er beregnet etter prinsippene i Norsk Regnskapsstandard 6 "Pensjonskostnader". Beregningene er basert på en rekke forutsetninger, herunder diskonteringsrente, fremtidig regulering av lønn og pensjoner, avkastning på pensjonsmidler samt aktuariemessige forutsetninger. I det forsikringsmessige beregningsgrunnlaget er det forutsatt lineær oppjøring frem til pensjonsalder for alle ytelser. Pensjonsmidler er vurdert til virkelig verdi og fratrukket i pensjonsforpliktelser i balansen. Endringer i forpliktelser som skyldes endringer og avvik i beregningsforutsetningene (estimatendringer) fordeles over antall gjenværende oppjøringstid.

Finansielle instrumenter

Selskapet har en prissikringsstrategi for produsert kraft med en 3 års rullerende sikringsstrategi (kontantstrømsikring). Strategien gjelder kraftpris og valuta. Kraftsikringene foretas i hovedsak mot NASDAQ OMX. Valutasisikringene gjøres mot DNB Markets. Sikringer gjøres opp løpende når kraftkontraktene går til levering. Frem til 2021 hadde konsernet en 10 års sikringshorisont. Sikringshorisont ble endret til 5 år i 2021, og videre ned til 3 år i 2022. Sikringsporteføljen vil over tid bli konvertert til 3 år i tråd med den nye sikringsstrategien. Selskapet har sikringskontrakter på kraft frem til 2025 og valuta frem til 2028.

Akkumulert for sikrede kontrakter frem til 2028 viser beregningen et netto løp på 192 mmok pr 31.12.2022.

Sikring gjøres for å sikre fremtidige inntekter og anses som en kontantstrømsikring. Sikringen regnskapsføres ikke. Dette er i samsvar med NGAAP.

Kontantstrømsoppstilling

Kontantstrømsoppstillingen er utarbeidet etter en indirekte metode. Kontanter og kontantekvivalenter omfatter kontanter og bankinnskudd.

Via Kraft AS

Det er ikke foretatt avskrivning for goodwill i årets regnskap, da disse verdiene knyttes til fallrettigheter. Det gjøres vurdering rundt behov for nedskrivning ved eventuelt verdifall.

Note 2 Informasjon om virksomhetsområder

	2022						2021									
	Produksjon	Føle	Entreprenør	Ringefiskraft AS	Annet	Nærvarme	Elimineringer	Konsern	Produksjon	Føle	Entreprenør	Ringefiskraft AS	Annet	Nærvarme	Elimineringer	Konsern
Driftsinntekter	468 707	260 874	654 511	50 626	24 912	7 783	37 431	1 504 707	223 713	192 633	691 510	48 943	53 470	6 749	-116 014	1 101 004
Driftskostnader	305 912	182 844	718 326	84 332	12 533	7 584	-102 541	1 269 247	88 848	178 900	695 912	7 694	69 932	7 102	-109 460	1 002 526
Auskrivninger	9 758	20 653	19 673	3 184	2 455	864	-1 797	54 775	18 520	18 520	21 129	4 362	4 362	859	-1 827	35 110
Driftsresultat	153 077	57 579	84 088	-36 871	9 924	-625	141 769	240 665	125 254	4 179	-23 393	-23 788	-20 768	-4 126	-4 726	42 367
Finansier	1 288 418	706 142	366 952	2 386 709	118 083	24 236	-2 832 101	2 069 498	898 360	703 948	395 233	1 686 729	159 762	23 512	-2 029 598	1 838 948
Egenkapital	521 102	178 508	73 392	775 272	45 115	20 712	-1 019 245	594 856	289 919	176 339	114 082	577 506	61 309	20 179	-678 193	541 141

Geografisk virksomhetsområde for konsernet er i all hovedsak det sentrale Østlandsområdet.



Årsregnskap Ringeriks Kraft

Noter til regnskapet 2022

(alle tall i tusen kroner)

Note 3	Mer-/mindreinntekt	2022	2021
Tariffinntekt fra kunder		181 668	172 329
Tilskudd for egne løpskostnader		57 418	0
Faktisk inntekt		239 086	172 329
Arbeidsinnskatt fra NVE		205 285	153 660
Avvik avskrivninger og avskrivning på avvik avskrivningssummen		-3 967	-10 556
FoU-prosjekt oppkjøpt av NVE		945	1 489
Eierinntektskatt		639	591
Overlappende nett		31 994	44 708
Nettavgifter		-1 666	-1 455
Indedatte Elhub-gebyrer		1 305	1 452
Harmoni inntekt		16 920	0
Tilfall inntekt fra NVE		242 190	178 486
Arbeidsinntekt (4) / mindreinntekt (5)		-3 104	-6 157
Mer- / (-)mindreinntekt (-) inkl. renter 1.1.		-16 918	-10 655
Arbeidsinntekt inkl. renter og korleksjoner fra NVE		-3 104	-6 157
Arbeidsinntekt inkl. renter (-) / mindreinntekt (-) inkl. renter 31.12.		-438	-106
Akkumulert mer- / (-) / mindreinntekt (6) inkl. renter 31.12.		-20 460	-16 916

Norges vassdrags- og energidirektorat (NVE) fastsetter ved enkelte tilfeller årlig mer- eller mindreinntekt for nettvirksomheten. Vedtaket for regnskapet blir gjort i februar påfølgende år, og eventuelle korleksjoner blir korrigert i forbindelse med NVE vedtaket.

Nettvirksomheten skal håndtere merinntekt og mindreinntekt slik at saldo over tid går mot null. Merinntekt og mindreinntekt kan oppstå på grunn av ulike årsaker, som for eksempel beregning av tariffene. Avvik på mer enn 25 % av tilfall inntekt skal stykes fra akkumulert mer- / mindreinntekt.

Note 4

NVE nettkapital

Balanse	2022	2021
Sum driftsmidler etter fordeling 1.1.	484 936	482 182
Sum driftsmidler etter fordeling 31.12.	508 695	484 936
Gjennomsnittlige driftsmidler	496 771	483 559
Nettomsatt kapital	469 732	469 732
Avkastningsmargin	9,85 %	9,85 %
Driftsresultat i nettvirksomheten	48 438	48 438
Driftsresultat refererer til NVE resultat inntekt (ikke nettoresultat inntekt inkludert ut av driftsresultat).		



Årsregnskap Ringerikskraft

Noter til regnskapet 2022

(alle tall i tusen kroner)

Note 5

Lønnskostnad m.v.

Lønnskostnad

	2021	2022	2021	2022	2021	2022
					Konsem	Konsem
Mors-selskap						
Lønn	16 198	30 377	Lønn	291 170	274 519	
Forretningsavgift	1 187	1 687	Forretningsavgift	-10 077	1 084	
Pensjonskostnader slørdt yelse	1 182	1 645	Pensjonskostnader slørdt yelse	-10 357	7 074	
Pensjonskostnader innskudd	3 616	1 831	Pensjonskostnader innskudd	19 880	17 843	
Andre yelser	523	0	Andre yelser	4 985	7 897	
Aktiverede kostnader	27 867	40 736	Aktiverede kostnader	18 350	25 853	
Sum			Sum	381 800	323 084	
25		31	Antall ansatte	394	400	

Ytelser til ledende personer

	Stilling	Fastlønn	Bonus	Naturallyseler	Pensjonskostnad	Styrehonorar
Olav Sunneid 2)	Konsernsjef	3 053	-	12	613	-
Sivert Fjellmarkskraft AS	Konsernsjef frem til 1.10.2021	2 883	-	104	334	898

1) Lønnen ble ikke justert i 2022. Konsernsjef er kompensert med kr 468 683 da han ikke har ansettelse til å være en del av bedriftens kollektive AFP ordning. Han kom fra en offentlig pensjonsordning og var over 55 år da han ble medlem i innskuddssordningen.
2) Tidligere konsernsjef har en sluttavtale der han fortsetter som rådgiver til fylke 67 år (2024). Yelsene hans videreføres i rådgiverstillingen. Det er kostnadsført og avsatt kr 4 709 374 til dekning av avtalte yelser til tidligere konsernsjef. Kostnadene er beregnet inkludert AGA.

Revisior

Godkjenning til Ernst & Young AS forbeholdt seg slik

RIK AS

	2021	2022
Lovpliktig revisorhonorar	704	394
Skattepessna betaland	704	394
Annens bistand	409	841
SUM	1265	1538

KONSERN

	2021	2022
Lovpliktig revisorhonorar	1 189	2 224
Skattepessna betaland	1 680	1 376
Annens bistand	673	1 453
Andre tilskuddskostnader	73	55
SUM	3 569	4 789

Beløpene er eksklusive merverdavgift.



Arsregnskap Ringeriks kraft

Noter til regnskapet 2022

(alle tall i tusen kroner)

Note 6

Pensjon
Selskapet er pliktig å ha yrkesspensjonsordning eller lov om obligatorisk trykkespensjon. Selskapets pensjonsordninger tilfredsstiller kravene i denne lov. Foretakets pensjonsansvar i henhold til den ordinære lamnesede trykkespensjonsordningen er dekket gjennom pensjonsordning i Kommunal Landspensjonskasse (KL7). Alle foretak i KL7 inngår i den trykkespensjon.

Ingen av aktiv yrkesspensjonsordningen, morselskapet, og 11 personer i konsernet, 31 ansatte inngår i innskuddspensjonsordningen i morselskapet, og 383 personer i konsernet.

	2021	2022	2021	2022	2021	2022
Morselskap						
Måværdi av årets pensjonsopptjening	0	0	1 530	1 530	1 530	1 554
Rentekostnad av pensjonsforpliktelsen	490	591	5 655	5 655	4 767	4 767
Avkastning på pensjonsmidler	-861	-1 057	-10 032	-10 032	-7 942	-7 942
Resultatført estimertskap/gevinst	2 983	-223	-3 389	-3 389	14 275	14 275
Netto pensjonsforpliktelse	2 612	310	3 754	3 754	7 601	7 601
Resultatført arbeidsinnsatsvill	-47	-60	-345	-345	-177	-177
Resultatført planendring	0	0	0	0	0	0
Resultatført avdrag nettoforpliktelse v. avkorting	0	0	0	0	0	0
Netto pensjonskostnad	2 565	-711	-6 164	-6 164	12 841	12 841
Morselskap						
Forpliktelse	2021	2022	2021	2022	2021	2022
Beregnete pensjonsforpliktelser	-32 822	-28 848	-285 453	-285 453	-307 988	-307 988
Pensjonsmidler (til markedsverdi)	28 902	26 206	284 217	284 217	273 325	273 325
Pensjonisert arbeidsinnsatsvill	-886	-228	-2 190	-2 190	-4 164	-4 164
Netto pensjonsforpliktelse	4 315	2 888	23 429	23 429	38 717	38 717

Yrkesspensjonsordningen ble stengt i 2014. De som hadde denne ordningen ble flyttet til innskudd. De som kom tidligere ut i innskuddsordningen enn den stengte yrkesspensjonsordningen fikk kompensasjon over fastlønn.

Økonomiske forutsetninger:

Diskontingsrente
Aviki lønnsvekst
Forventet avkastning på fondsmidler
Aria vekst i folketrykdens grunnbeløp
Forventet pensjonsregulering

Som aktuarmessige forutsetninger for demografiske faktorer og avgang er lagd til grunn vanlig benyttede forutsetninger innen forsikring.

Kompensasjoner i forbindelse med stenging yrkesspensjon som inngår i ovennevnte pensjonsforpliktelser

	2021	2022	2021	2022
Morselskap				
Forpliktelse	0	-488	0	-487
Konsern				
Forpliktelse	0	-487	0	-479

2022
1,90 %
3,50 %
5,20 %
5,25 %
2,63 %

2021
1,90 %
2,75 %
3,70 %
2,50 %
1,73 %



Årsregnskap Ringeriks Kraft

Noter til regnskapet 2022

(alle tall i tusen kroner)

Note 7 Immaterielle eiendeler

	Programvare	Totalt
Morselskap		
Avskaffelseskost 1.1.22	3 852	3 852
Tilgang	930	930
Avskaffelseskost 31.12.22	4 781	4 781
Akkumulerte avskrivninger 31.12.22	863	863
Bokført verdi pr. 31.12.22	3 918	3 918
Auete avskrivninger	863	863
Økonomisk levedid	5 år	
Avskrivningsplan	Lineær	
Konsern		
Avskaffelseskost 1.1.22	3 831	55 163
Tilgang	930	0
Justering kostpris	0	0
Avskaffelseskost 31.12.22	4 861	54 063
Akkumulerte avskrivninger 31.12.22	879	33 749
Bokført verdi pr. 31.12.22	3 982	20 314
Auete avskrivninger	879	8 632
Økonomisk levedid	5 år	
Avskrivningsplan	Lineær	

Vannfallsrettigheter avskrives ikke da det ikke foreligger hjemmelstrett forvarende konvensjon for alle egne kraftverk og verdien anses som evigvarende.

Note 8 Varige driftsmidler

Morselskap

	Tomter, bygninger og annen fast eiendom	Maskiner og anlegg	Anlegg under utførelse	Driftsfas., inventar, verkøy, kontormaskiner o.l.	Totalt
Avskaffelseskost 1.1.22	1 440	4 230	5 330	12 472	23 472
Tilgang kjepte driftsmidler		908	-5 330	7 362	2 032
Avgang		3 322	0	908	24 386
Avskaffelseskost 31.12.22	1 440	3 322	0	19 834	24 596
Akkumulerte avskrivninger 31.12.22	397	3 322	7 965	11 684	23 328
Netto akk. nedskrivninger og rev. nedskr. 31.12.22	397	3 322	0	7 965	11 684
Avskrivninger nedskrivninger og rev. nedskr. 31.12.22	1 043	0	0	11 669	12 712
Bokført verdi pr. 31.12.22	33	92	0	2 177	2 300
Auete avskrivninger	0-30 år	5 år		3-5 år	
Økonomisk levedid	Lineær	Lineær	Avskrives ikke	Lineær	
Avskrivningsplan					



Årsregnskap Ringetrafikkraft

Noter til regnskapet 2022

(alle tall i tusen kroner)

Konsern

	2022	2021	2022	2021	2022	2021	2022	2021
	Tomter, bygninger og annen fast eiendom	Maskiner og anlegg	Anlegg under utførelse	Driftsles, inventar, verkøyt, kontormaskiner og lignende	Tilskott			
Utskaffelseskost 31.12.22	427 375	387 118	62 807	82 881	1 470 231			
Tilførsel koplede driftsmidler	56 609	79 677	12 808	11 754	189 648			
Kunnskapsinvesterte anlegg		24 893	17 297		42 190			
Avskrivning	5 771	5 524	0	161	11 466			
Avskaffelseskost 31.12.22	492 893	390 388	80 208	93 653	1 577 222			
Avskaffelseskost 01.01.22	141 852	411 086		63 810	619 748			
Netto, ikke leaset, og nye leaset 31.12.22					0			
Avskrivninger, nedskrivninger og rev. nedskr. 31.12.22	141 852	414 096	0	63 810	619 748			
Bokført verdi pr. 31.12.22	351 141	516 282	80 208	29 843	957 474			

Arets avskrivninger	9 698	26 600		8 993				
Økonomisk leivald	0-65 år	5-30 år		3-10 år				
Avskrivningsplan	Linear	Linear		Linear				
			Avskrives ikke					45 281

Selskapet har ikke gjennomført verdiljusteringer av kraftverkene per 31.12.22. Basert på eksisterende prisprognoser forventes dog de bokførte verdiene. Prisindegen av kraftverk den siste tiden underbygges at det ikke er grunnlag for å revidere verdien i Ringetrafikkrafts kraftverksportefølle. Verdien oppviler kravet til forsikring og forsvarlighet i regnskapet.

Selskapet har ikke stillet sikkerhet i form av pant i kraftverk og fallrettigheter, men konsernets innlån har klausul om nedlagt pantbetjelse.

Note 9

	2022	2021
Kostnader lokaler	23 809	25 565
Leiekostnader maskiner / inventar	4 709	1 638
Materiell, utstyr, verkøyt	14 657	19 728
Regningsarbeid / konsulent tjenester	31 687	39 762
Kontorkostnader / tryksaker	5 841	5 759
Reise / porto	4 762	4 762
Reise og diet	28 904	32 720
Reise og diett	5 478	7 228
Reise og diett	4 322	6 357
Salg, reklame og representasjon	1 794	2 234
Kontingenter	3 005	2 095
Forsikringer	3 891	5 700
Konsumsavfall og etendomsnett	-3 857	849
Diverse kostnader	3 869	0
Innkjøpte tjenester og varer i morselskap for videre salg	515	248
Tilg på krav	131 894	154 533
Sum andre driftskostnader	131 894	154 533

Andre driftskostnader

Kostnader lokaler	23 809	25 565
Leiekostnader maskiner / inventar	4 709	1 638
Materiell, utstyr, verkøyt	14 657	19 728
Regningsarbeid / konsulent tjenester	31 687	39 762
Kontorkostnader / tryksaker	5 841	5 759
Reise / porto	4 762	4 762
Reise og diett	28 904	32 720
Reise og diett	5 478	7 228
Salg, reklame og representasjon	1 794	2 234
Kontingenter	3 005	2 095
Forsikringer	3 891	5 700
Konsumsavfall og etendomsnett	-3 857	849
Diverse kostnader	3 869	0
Innkjøpte tjenester og varer i morselskap for videre salg	515	248
Sum andre driftskostnader	131 894	154 533



Årsregnskap Ringetkrafkraft

Noter til regnskapet 2022

(alle tall i tusen kroner)

Note 10 Investering i datterselskap og tilknyttet selskap

Firma	Anskaffelses tidspunkt	Forretningskontor	Eierandel	Stemmeandel	Egenkapital	Resultat
Ringetkrafkraft Produksjon AS	21.09.2004	Ringetkrafkraft	100 %	100 %	521 102	-28 327
Føre AS	20.12.2004	Ringetkrafkraft	100 %	100 %	178 508	43 169
Laje AS	18.01.2018	Ringetkrafkraft	100 %	100 %	73 392	-73 601
Ringetkrafkraft Nerøen AS	17.04.2018	Ringetkrafkraft	100 %	100 %	1 000	-362
Ringetkrafkraft 13.4 AS	12.09.2012	Ringetkrafkraft	100 %	100 %	2 652	52
Ringetkrafkraft 13.4 AS	12.09.2012	Ringetkrafkraft	100 %	100 %	2 652	52
Vilul Kraft AS / RTP AS	01.01.1982	Ringetkrafkraft	50 %	50 %	31 048	63 581
Kopie AS	01.08.2021	Ringetkrafkraft	37,7 %	37,7 %	257 698	-19 350
Maurvangen 99 AS	20.11.2020	Ringetkrafkraft	100 %	100 %	8 293	522
Numedal Energi AS	19.02.2020	Nøve og Uvjal	100 %	100 %	9 654	1 523
SMARTservice Norge AS	01.07.2022	Ringetkrafkraft	100 %	100 %	20 291	6 282
Laje Real Estate AS	01.07.2021	Ringetkrafkraft	100 %	100 %	17	-13

Tilknyttet selskap m.v. - konsern

Firma	Anskaffelses tidspunkt	Forretningskontor	Eierandel	Stemmeandel	Egenkapital	Resultat
Vilul Kraft AS / RTP AS	01.01.1982	Ringetkrafkraft	50 %	50 %	15 524	31 791
Kopie AS	01.08.2021	Ringetkrafkraft	37,7 %	37,7 %	9 182	-8 553
Numedal Fiber AS	19.02.2020	Lampeland	25 %	25 %	8 138	1 146
Auslaffesselskaper		Kopie AS		Totalt		
Balansført egenkapital på kjøpsstidspunktet	Vilul Kraft AS	36 985	650	157 664		
Fallrettinger	120 019			17 684		
	102 335			102 335		
Imgående balanse 1.1.22	34 013	0	650	34 663		
Reklassifisering fra datterselskap til tilknyttet selskap grunnnettslag	0	36 985	0	36 985		
Andel av årets resultat	31 791	-8 553	1 115	24 352		
Gjennvinn. emisjon og nedslag	0	68 656	0	68 657		
Andel av utbytte	31 000	0	1 115	32 115		
Balansert verdi 31.12.22	34 804	97 098	650	132 552		

Ikke er kom inn på saksen i Kopie fra den 13.1.2022. Ringetkrafkraft beholdt 44,2 % av aksjene ved kjøpsstidspunktet, og reduserte ytterligere ned til 37,7 % i desember 2022. Eierposen er dermed klassifisert som tilknyttet selskap. Aksjeslaget gir en bokført gevinst for konsernet på 460 767 trakk 1.2022.

Note 11 Skatt

Morselskap

Årets skattekostnad fordeler seg på:

	2022	2021
Betalt skatt	24 539	11 039
Endring utsatt skatt	5 141	7 011
Årets totale skattekostnad	29 680	18 050

Beregning av årets skattegrunnlag:

	2022	2021
Ordinært resultat før skattekostnad	282 444	212 973
Permanente forskjeller	-5 149	-30 894
Regnskapsmessig tap realisasjon av aksjer og andre finansielle inns	717	0
Skattefordre og skatteforpliktninger	0	0
Tilskudd og utbetalt utbytte	-72 600	-13 004
Resultatført konsernbidrag	-155 838	-198 881
Regnskapsmessig gev. realisasjon av aksjer og andre finansielle in	-72 378	0
Endring i midlertidige forskjeller	-1 462	48
Grunnlag for betalt skatt i resultatregnskapet	-42 736	-28 755
Skattefordre og skatteforpliktninger	155 838	107 381
Avlagt konsernbidrag	-113 102	-72 082
Årets skattegrunnlag (grunnlag for betalt skatt i balansen)	0	0
Betalt skatt (22 %) av årets skattegrunnlag	0	0



Årsregnskap Ringetidskraft

Noter til regnskapet 2022

(alle tall i tusen kroner)

	2022	2021
Oversikt over midlertidige forskjeller		
Differanseer inkl. dobbelt	3 692	3 678
Netto pensjonsforpliktelse som er ført i balansen	-2 968	-4 315
Sum	824	-637
Akkumulert fremførbart underskudd før konsolidering	0	-21 905
Netto midlertidige forskjeller pr 31.12	824	-22 542

Utsatt skattefordel/Utsatt skatt (22 %)

181

-4 959

Konsern

Årets skattekostnad fremkommer slik:

	2022	2021
Betalbar inntektskatt	0	0
Betalbar grunnrenteskatt	137 844	51 207
Erfaring i utsatt skatt	20 332	7 381
- berørt ført direkte i balansen	-1 507	0
Erfaring utsatt grunnrenteskatt	1 744	159
Avvik avsett/ulløst skatt tidligere år	3 531	-43
Årets løbte skattekostnad på ordinært resultat	161 944	58 683

Forklaring til hvorfor årets skattekostnad ikke utgjør 22% av resultat før skatt

	2022	2021
22% av resultat før skatt	1 744	15 678
Skattefordel fra tidligere år	-38 204	-13 763
Betalbar grunnrenteskatt	137 844	51 207
Erfaring i forskjel som ikke inngår i beregning av utsatt skatt	1 744	-334
Erfaring i utsatt grunnrenteskatt og utsatt skatt/utsatt grunnrenteskatt til nåverdi	-707	1 707
Avvik avsett/ulløst skatt tidligere år	3 531	-43
Bersvart skattekostnad	161 944	58 683

Betalbar skatt i årets skattekostnad fremkommer slik:

	2022	2021
Resultat før skattekostnad	268 273	85 861
Permanente forskjeller	-37 874	-57 922
Friinntekt i tidligere år	-158 400	-27 939
Betrent skatt i tidligere år	0	0
Grunntilskudd i tidligere år	0	0
Betalbar skatt i årets resultat (22%)	0	0

Betalbar skatt i balansen fremkommer slik:

	2022	2021
Betalbar inntektskatt inkl. Skattedømm	0	0
Betalbar naturressurskatt	3 456	3 613
Betalbar skatt grunnrente	1 374	51 207
Sum betalbar skatt i balansen	141 300	54 820
Til gode grunnrenteskatt (innført i andre forrinnør)	0	0
Utsatt naturressurskatt (innført i andre forrinnør)	-14 411	-9 054
Sum til gode grunnrenteskatt og naturressurskatt	-14 411	-9 054



Årsregnskap Ringetiskraft

Noter til regnskapet 2022

(alle tall i tusen kroner)

	2022	2021
Skatteffekten av grunnlag for utsatt skatt		
Direkte skatt	438 002	425 589
Omsetningsmidler	56 373	15 684
Pensjon	1 143	-38 161
Gjeld og andre forpliktelser	-28 237	6 687
Akkumulert fremtidsatt skattemessig underskudd	-27 328	-71 495
Utsatt skatt	-305 113	-307 224
Netto midlertidige forskjeller	132 839	31 070
Utsatt skatt (ry skattefordel (-))	-39 792	9 321

Utsatt skatt knyttet til grunnrenteskattning:

	2022	2021
Utsatt skatt - nåverdi	3 560	4 267
Utsatt skatt grunnrente - nåverdi	7 007	5 263
Sum utsatt skattefordel	10 567	9 530

Årets grunnlag for grunnrenteskatt

	Hønefoss kraftstasjon	Vilvågss kraftstasjon	Sum
Inntekter	176 462	204 729	381 191
Drittkostnader	17 097	14 589	31 686
Investeringsskønner	24 620	47 252	71 872
Skattepliktige inntekter	134 945	140 888	275 833
Skattemessige avskrivninger	1 065	4 103	5 168
Finninntekt	496	3 082	3 578
Sum grunnrenteinntekt	96 169	140 730	236 899
Grunntekst (57,7%)	56 643	81 201	137 844

Note 12

Investering i aksjer og andeler

Morselskap

Anleggsmidler

	Eierandel	Balansført verdi	Markedsverdi
Raspøll EI, Melviks AS	0 %	11	11
Kommunal Landspensjonskasse (egenkapitalinnskudd)	0 %	759	759
Hingøvik	8 %	2	2
Yve AS	10,30 %	29 906	29 938
Follum Energisentral AS	50 %	0	0
Smaatliv AS	5 %	0	0
Sum		30 708	30 708



Årsregnskap Ringetrafikkraft

Noter til regnskapet 2022

(alle tall i tusen kroner)

	Konsern		Ringetrafikkraft	
	2021	2022	2021	2022
Anleggsmidler				
Responn EI, Nettvirks AS				
Kommunal Landspensjonskasse (egenskapleimskudd)				
Hingstrik				
Andel FBR				
Andel Ring Næringsforum BA				
Trio Eliendom Helseand AS				
Intelligate AS				
Yve AS				
Nore og Uvdal Næringssekskap BA				
Kapitalinnskudd Heitalansen				
Bepro Solution AS				
Colium Energisentral AS				
Smartliv AS				
Sum	0	0	82 466	82 466

Note 13 Andre fordringer

	Konsern	
	2021	2022
Morselskap		
	0	3 000
	0	3 000
Redusjonen		
	0	0
Sum	0	3 000

Redusjonen er en rett til evigvarende korrigerende av produksjonstap i Numedalsverkene som krediteres Villingfloss med 680 MWh fra E-CO til markedspris i uke 8 hvert år.

Note 14 Varer

	Konsern	
	2021	2022
Morselskap		
	0	5 036
	0	5 036
Innkjøpte varer for videresalg		
	0	10 015
Sum	0	10 015

Note 15 Bankinnskudd

Bankinnskudd, kontanter o.l. omfatter bundne skatteinnskudd med innskudd 2 213 for morselskapet og innskudd 14 667 for konsernet. I tillegg omfatter posten bundne bankinnskudd som konsernet har knyttet til sikkerhetsstillelse med innskudd 24 494 (eSett) og innskudd 712 (Nordfoss).

Konsernet har et konsernkontoystem hvor datterselskapene deltar. Alle selskapene er solidærisk ansvarlig for trekk på kontoen. Kontoeier er Ringetrafikkraft AS.



Årsregnskap Ringetrikraft

Noter til regnskapet 2022

(alle tall i tusen kroner)

Note 16 Egenkapital

Morselskap

	Aksjekapital	Overkurs	Annen egenkap.	Sum
Egenkapital 1.1.22	157 650	116 271	303 935	577 956
Årets endring i egenkapital:				
Årets resultat		232 765		232 765
Årets utbytte		-35 000		-35 000
Åvsett utbytte			801 351	776 272
Egenkapital 31.12.22	157 650	116 271	801 351	776 272

Konsern

	Aksjekapital	Overkurs	Annen egenkap.	Sum
Egenkapital 1.1.22	157 650	116 271	267 220	541 141
Årets endring i egenkapital:				
Omregningsdifferanse valuta			-154	-154
Årets resultat		94 330		94 330
Åvsett utbytte		-5 600		-5 600
Andre endringer		139		139
Åvsett utbytte			-35 000	-35 000
Egenkapital 31.12.22	157 650	116 271	320 935	594 856

Note 17

Aksjekapital og aksjonærinformasjon

Aksjekapitalen i morselskapet pr. 31.12.22 består av 1 051 aksjer pålydende 150 000.

	Antall	Pålydende	Bokført
Ordinære aksjer	1 051	150 000	157 650 000
Sum	1 051		157 650 000

Eierstruktur

De største aksjonærene i selskapet pr. 31.12.22 var:

	Ordinære	Sum	Eierandel	Stemmeandel
Ringarke Kommune	730	730	69 %	69 %
Hole Kommune	120	120	11 %	11 %
Nore og Uvdal kommune	51	51	5 %	5 %
RJP	150	150	14 %	14 %
Totalt antall aksjer	1 051	1 051	100 %	100 %



Årsregnskap Ringetkraft

Noter til regnskapet 2022

(alle tall i tusen kroner)

Konsern

Transaksjoner med tilknyttet Ringetkraft AS har foretatt flere forskjellige transaksjoner med likrivende selskaper. Alle transaksjonene er foretatt som en del av den ordinære virksomheten og til amlenpente priser. De vesentligste transaksjonene som er foretatt er som følger:

	Til selskap	Transaksjoner	Beløp
Ringetkraft Produksjon AS	Vul Kraft AS	Salg av administrative tjenester	2 005
Ringetkraft AS	Vul Kraft AS	Salg av vater og tjenester	2 505
Ringetkraft AS	Koppe AS	Husleie	700
Ringetkraft AS	Koppe AS	Salg av administrative tjenester	1 543

Note 20

	Morselskap		Kontisklig gjeld til kredittinstitusjoner		Konsern	
	2021	2022	2021	2022	2021	2022
	200 000	0	0	0	200 000	200 000
	0	200 000	0	200 000	0	200 000
	200 000	200 000	200 000	200 000	200 000	200 000

Selskapet har et 5-årig banklån hos DNB pålydende 200 mmok. Lånet ble refinansiert i 2018 og løpet frem til september 2023, hvorpå det forefaller i sin helhet.

Note 21

Selskapet har ikke egne magasiner, men eier andeler i reaktortransisjon gjennom Foreningen til Bæremagasinets Røntgen og Nucleomedisins Budsjetterforretning. Magasinbeholdningen i vasskraft overfor Hønefoss kraftstasjon var på 569 millioner m3. Dette tilsvarte en produksjon på 38 GWh i Hønefoss. Oppstrøms Viltgrøss var magasinbeholdningen 487 mill m3 noe som tilsvarte 28 GWh.

Note 22

Konsernet har tre forskjellige derivater, prising, valutasing og renteswap. Selskapet har tre forskjellige derivater, prising, valutasing og renteswap.

Selskapet har en prisingstrategi for produsert kraft med en 3 års tillerende sikringsstrategi (kontantforsikring). Strategien gjelder kraftpris og valuta. Kraftsikkeringsen foretas i hovedsak med Statkraft, men kan også gjøres med NASDAQ OMX. Valutasingene gjøres med DNB Bankas. Sikringer gjøres opp i perioder når kraftkontraktene går til levering. Frem til 2021 hadde konsernet en 10 års sikringskontrakt. Sikringskontrakt ble endret til 5 år i 2021, og videre ned til 3 år i 2022. Sikringsperioden vi over til ble konvertert til 3 år i tillegg med den nye sikringsstrategien. Selskapet har sikringskontrakter på kraft frem til 2025 og valuta frem til 2028.

Sikringene reduserte omsetningen med 273 mmok i 2022. Akkumulert for sikrede kontrakter mellom 2023 og 2028 viser beregningen en netto tap omsetning på 192 mmok pr 31.12.2022.

Sikring gjøres for å sikre fremtidige inntekter og ansees som en kontantforsikring. Slikingen registreres som ikke. Dette er i samsvar med IFRS44F.

Selskapet har også en renteswap som skal redusere risikoen for kostnadsøkninger ved en økning av Nibor renten. Selskapet har renteswap med løpsid frem til 2028. Slikingen økte selskapets finanskostnad med 2,7 mmok i 2022.



2022

Årsberetning Ringerikskraft AS

Konsernet Ringerikskraft består av morselskapet Ringerikskraft AS og tilhørende datterselskaper. Ringerikskraft AS har hovedkontor i Hønefoss. Konsernets hovedvirksomhet er produksjon, distribusjon og omsetning av energitjenester, og entreprenørvirksomhet.

Ringerikskraft er eid av Ringerike kommune (69,46 %), Hole kommune (11,42 %), Nore og Uvdal kommune (4,8 %) og KLP (14,27 %).

Ringerikskraft er tuftet på vannkraft og nettvirksomhet, og våre røtter har lagt grunnlaget for øvrige satsinger og verdiutvikling på andre virksomhetsområder innen energi. I dag er Ringerikskraft et solid konsern med leveranser i store deler av Norge og i flere av energisektorens områder.

I 2022 var samfunnet og markedet fortsatt preget av pandemien, samt Russlands invasjon av Ukraina. Dette har påvirket strømpriser, markedet og oppdragsmengde. Ringerikskraft har en sikringsstrategi for å avdempe svingninger i markedet. Prissikringsstrategien har til hensikt å sikre et stabilt og forutsigbart utbytte. Konsekvensen er at vi ikke får med oss de høye prisene som har vært, men at vi heller ikke blir rammet så hardt i perioder med lave kraftpriser. I henhold til strategien skal vi sikre til en skattnøytral posisjon. I september økte myndighetene grunnrenteskatten med 22 % over natten, samt at det ble innført et høyprisbidrag på kraft solgt over 70 øre/kWh. Endringen av grunnrenteskatten fikk tilbakevirkende kraft for hele 2022. Høyprisbidraget hadde virkningstidspunkt fra 28.09.2022 og er basert på spotprisen i markedet. Endring av skatt tok ikke hensyn til allerede inngåtte sikringskontrakter, som betyr at vi har betalt skatt på inntekt vi ikke har hatt. Skatteendringene har resultert i at vi betaler tilnærmet 100 % skatt av vår produksjon for skatteåret 2022.

Entreprenørvirksomheten har også vært påvirket av et utfordrende marked de siste årene. Det har vært hard konkurranse om jobbene, og elektrifiseringen går saktere enn forventet. Etter første halvår 2022 fusjonerte entreprenørvirksomheten alle selskap inn i Laje AS, og de har jobbet aktivt med å samkjøre prosesser, effektivisere og tilpasse organisasjonen til dagens markedsutsikter. Resultatet i entreprenørvirksomheten er preget av et tøft marked over tid.

De siste årene har vi brukt tid på å utvikle og tilpasse konsernet til fremtidens teknologi og trender samt krav fra myndigheter og sluttkunder. Det er lagt ned mye tid og ressurser i strukturprosesser i de ulike virksomhetsområdene. Etter en omfattende prosess med mange interessenter hentet vi inn en ny medeier i ladeselskapet Kople, og de gikk inn med 390 millioner kroner for å styrke satsingen i Norge og Norden. Dette ble offentliggjort i januar 2022, og deler av nedsalget er gevinstrealisert i 2022. I dag eier vi 37,7 % av Kople, og de har vokst til et solid selskap med hovedkontor og mange arbeidsplasser i Hønefoss.

Styret er fornøyd med det systematiske arbeidet med utvikling av konsernets virksomhetsområder og organisasjon i en utfordrende tid. Konsernet omsatte for 1,5 milliard kroner. Resultatet etter skatt for konsernet ble 94,3 millioner kroner.

Kunde

Strømforbruket blant kundene i nettområdet var 589 GWh i 2022 mot 836 GWh i 2021. Reduksjonen skyldes utkobling av forbruket hos datasenterkunder i nettområdet, og mindre forbruk hos øvrige kunder som følge av høye spotpriser. Den totale inntektsrammen for nettleie fordeles på kundene i nettområdet etter forbruk. Ved bortfall av nettleieinntekter fra kraftkrevende industri betyr det at denne andelen nettleie fordeles på øvrige kunder i nettområdet.

Ringerikskraft AS | Besøksadresse: Hvervenmoveien 33, 3511 Hønefoss

Postadresse: Postboks 522, 3504 Hønefoss | post@ringerikskraft.no | 32 11 95 00 | ringerikskraft.no

Org.nr:	Ringerikskraft AS	976 957 628	Ringerikskraft Produksjon AS	987 293 586
	Føie AS	987 626 844	Laje AS	920 465 536
	Ringerikskraft Nærvarme AS	994 895 370	Kople AS	926 493 280

1



Ringerikskraft

Nettselskapet startet det nye året med nytt navn og ny merkevare. Endringen fra Ringerikskraft Nett til Føie ble gjennomført som følge av myndighetspålegg gjeldende for hele Norge. Nettselskapet skal være tydelig adskilt fra øvrig konkurranseutsatt virksomhet i et energikonsern, og kan ikke ha likhet i navn eller logo og farger. Denne endringen var en stor overgang for kundene som i alle år har forholdt seg til Ringerikskraft Nett for informasjon om blant annet nettleie, tilknytning og strømbu. Gjennom året har flere blitt oppmerksomme på endringen, men det vil fortsatt ta tid å gjøre Føie kjent som nettselskapet i Ringerike, Hole og Nore. I 2022 ble det også innført en ny modell for nettleie for nettkundene. Den nye modellen baserer seg i større grad på kundenes effektuttak, og har som målsetting å redusere de kapasitetskrevene strømtoppene morgen og ettermiddag. Ved å få kundene til å bli mer bevisst på når de bruker strøm, og hvor mye de bruker samtidig, kan nettselskapene unngå dyre investeringer i strømmettet som kun er nødvendig for økt etterspørsel noen få timer i døgnet.

I 2022 ble Føie sterkt påvirket av strømpriskrisen i samfunnet gjennom ekstrem prisøkning på kraftkjøp til nettap. Dette førte til at nettleien måtte justeres tre ganger, og det ble en betydelig økning for nettkundene. For å redusere behovet for ytterligere nettleieøkninger i slutten av 2022 og i 2023, besluttet myndighetene at andeler av de såkalte flaskehalsinntektene hos Statnett skulle overføres til nettselskapene. Føie mottok 57 mnok i 2022.

Før strømpriskrisen har Føie over flere år hatt mulighet til å holde nettleien uendret for nettkundene, og den har vært en av de laveste i Viken Fylke. Utvikling i kraftpris og støttemidler fra Statnett vil være avgjørende for utvikling i nettleien i 2023.

Styret vil peke på viktigheten av god drift, vedlikehold og reinvesteringer i strømmettet for å sikre en god forsyningssikkerhet. Nettselskapet har hatt jevn aktivitet på vedlikeholds- og reinvesteringssiden også i 2022. Blant annet har Føie bygget om gammelt høyspentnett til kabelnett, byttet flere brytere og stolper, og jobbet med forebyggende vedlikeholdsarbeid gjennom hele året.

Leveringskvaliteten til kundene i 2022 ble på 99,98 %. Kostnaden for ikke levert energi (KILE) ble på 5,9 millioner kroner som er en nedgang fra året før (13,1 mnok i 2021). Det har ikke vært større hendelser i nettet som ga lange avbrudd i 2022.

Konsernet opprettholder stabil drift i 12 nærvarmeanlegg. I 2022 ble det satt i drift to nye anlegg, et på Kambo og et på Maura. Det er besluttet å satse mer på varmeanlegg for å bidra til økt produksjon av fornybar varme.

Det er kø for industrietableringer på Ringerike. Mange ønsker å etablere seg her, men nå er etterspørselen større enn tilgjengelig kapasitet. Virksomhetsområdet Energiløsninger i Ringerikskraft har jobbet aktivt for å bidra til at det blir utbygging av økt kapasitet inn til regionen. Før jul 2022 presenterte Statnett sine områdeplaner, og det er svært positivt at det er vedtatt en ny Ringerike stasjon som er planlagt til 2x300 MVA med rom for en tredje transformator. Målsettingen er at den står ferdig i 2030. For å gjøre det mulig med industrietableringer før den tid, er konsernet involvert i et fleksibilitetsprosjekt for industriparker der vi ønsker å se på muligheten for at industriaktørene gjennom sin evne til fleksibilitet kan påvirke eget effektuttak.

Samfunn

Eierstrategien vektlegger at selskapet skal ta samfunnsansvar gjennom å drive et robust selskap med høy leveringssikkerhet, stabile arbeidsplasser og utvikling i et langsiktig perspektiv. Som en viktig hjørnesteinsbedrift i Ringeriksregionen er selskapet bevisst sin rolle innen kompetanseutvikling, rekruttering av lærlinger, bidrag til utvikling av regionen og støtte til lokale idretts-, kultur- og ungdomsmiljøer. Ringerikskraft hadde 29 lærlinger ved årsskiftet.

Ringerikskraft produserer i et normalt nedbørsår 448 GWh miljøvennlig kraft, tilsvarende energibehovet til omtrent 22 000 bolighus. Produksjonen kan variere med +/-25 % i våte/tørre år. Selskapet produserte 319 GWh vannkraft i 2022 mot 437 GWh vannkraft i 2021. 2022 ble et særdeles tørt år, og det forklarer nedgangen i produksjonen. Økonomisk tilsvarer dette 250 mnok tapt omsetning.

Ringerikskraft AS | Besøksadresse: Hvervenmoveien 33, 3511 Hønefoss

Postadresse: Postboks 522, 3504 Hønefoss | post@ringerikskraft.no | 32 11 95 00 | ringerikskraft.no

Org.nr:	Ringerikskraft AS	976 957 628	Ringerikskraft Produksjon AS	987 293 586
	Føie AS	987 626 844	Laje AS	920 465 536
	Ringerikskraft Nærvarme AS	994 895 370	Kople AS	926 493 280



Selskapet har produksjon i fire av de sentrale vassdragene på Østlandet. I elvene produserer vi kraft av vannet som renner der, uavhengig av kraftpriser og værforhold. Vi sikrer stabil produksjon ved å være representert i flere vassdrag, og ved å ha flere aggregater i hvert vannfall. Å øke produksjonskapasitet er et prioritert vekstområde.

I energimeldingen heter det at Norge trenger 50 TWh ny energi for å dekke økt forbruk. Det betyr at verdien på vår energiproduksjon vil øke over tid. For å ta energimeldingen på alvor har datterselskapet Viul Kraft AS sendt inn melding om at de ønsker å bygge et nytt kraftverk – Randselva Kraftverk. Utbygd er det planlagt at dette vil gi 120 GWh ny energi.

Ringerikskraft vil fortsette utvikling av alternative energiløsninger, og ønsker å styrke satsingen på nye utviklingsområder.

2022 dro med seg det høye prisnivået fra 2021 på kull og gass. Noe av årsaken er pandemien de siste årene. Russlands invasjon i Ukraina med påfølgende sanksjoner førte til at gassleveranser fra Russland i praksis opphørte, og det førte til ytterligere etterspørsel av gass. I Europa var det gass som satte prisen på europeisk elektrisitet i hele 2022. Det kom historisk lite nedbør i perioden februar til september 2022. Det førte igjen til historisk lave magasiner som resulterte i høye strømpriser. Snittpris i Sør- Norge i 2022 var 193,9 øre/kWh. Snittpris de siste 10 år er 30,9 øre/kWh.

Den 28.9.22 økte myndighetene skatt på vannkraftproduksjon vesentlig. Grunnrenteskatten økte med 22 % over natten. Samtidig ble det innført et høyprisbidrag på kraft solgt over 70 øre (anlegg over 10 MVA). Omleggingen betyr at selskapet har 90 % marginalsatt på kraftpris over 70 øre/kWh.

Ytre miljø

Selskapet produserer og distribuerer miljøvennlig kraft. Selskapets virksomhet medfører lite forurensning av det ytre miljøet og representerer betydelige positive miljøbidrag gjennom sin produksjon av fornybar vannkraft. Det er ikke registrert brudd på konsesjonsbestemmelser i 2022. Det har ikke blitt registrert hendelser som har skadet det ytre miljøet.

Konsernet legger vekt på å redusere negativ miljøpåvirkning gjennom å ha grundig risiko og konsekvensutredning knyttet til egen virksomhet. Utredningen er grunnlaget for miljøtiltak på både eksisterende og nye satsinger. Dette arbeidet er i tråd med konsernets bærekraftstrategi som både skal redusere egen miljøpåvirkning, samt bidra til å skape nye løsninger og mer fornybar energiproduksjon.

Konsernets virksomhet (bortsett fra Vannkraft som det ikke finnes sertifiseringsordning til per i dag) er sertifisert som Miljøfyrtårn. Sertifiseringen er et effektivt verktøy for god miljøledelse, og vi jobber målrettet med miljøtiltak innen arbeidsmiljø, avfallshåndtering, energibruk, innkjøp og transport. Vi er stolte over å være Miljøfyrtårn, og mener at det er riktig – og ikke minst viktig – at vi som organisasjon har høy oppmerksomhet på dette. Dette handler om å være en del av det grønne skiftet, ta ansvar for våre handlinger og samtidig ha stor oppmerksomhet på både indre og ytre miljø.

Ringerikskraft AS ønsker å legge til rette for utslippsfri transport med lademuligheter for kunder og ansatte ved hovedkontoret. Antall elbiler som brukes i driften er i vekst. Hovedkontoret er bygget med flere tiltak for å redusere energiforbruket, blant annet med energiproduksjon fra solceller.

Det er etablert beredskapsplaner som skal sikre trygg håndtering av unormale situasjoner som ulykker, flom eller uvær.

Ringerikskraft AS | Besøksadresse: Hvervenmoveien 33, 3511 Hønefoss

Postadresse: Postboks 522, 3504 Hønefoss | post@ringerikskraft.no | 32 11 95 00 | ringerikskraft.no

Org.nr:	Ringerikskraft AS	976 957 628	Ringerikskraft Produksjon AS	987 793 586
	Føle AS	987 626 844	Laje AS	920 465 536
	Ringerikskraft Nærvær AS	994 895 370	Kople AS	926 493 280



Ansvarlig forretningsdrift

I Ringerikskraft er selskapene sertifisert som Miljøfyrtårn. Per i dag finnes det ikke sertifiseringsordning for Ringerikskraft Produksjon. Entreprenøren Laje er sertifisert etter ISO 9001 kvalitet og 45001 arbeidsmiljø. Vi ønsker kontinuerlig forbedring, og mot slutten av 2022 startet vi et prosjekt for å oppdatere og forsterke konsernets strategi for bærekraft og ansvarlig forretningsdrift. Med denne satsingen skal konsernet ha en helhetlig satsing for alle forretningsområder, og vi skal ta ansvar for hvordan vi påvirker mennesker, ytre miljø og samfunn både i eksisterende drift og videre forretningsutvikling.

Det er gjennomført en vesentlighetsanalyse ut fra hva som er vesentlig for våre interessenter og vår verdiskapning, og vi har delt opp satsingene i to – vi skal bidra til å øke solsidene gjennom å produsere med fornybar energi, og vi skal redusere skyggesiden gjennom å jobbe systematisk med krav og oppfølging av verdikjeden i tråd med åpenhetsloven, dette gjør vi gjennom aktsomhetsvurderinger. Vi skal også forsterke arbeidet med systematisk etterlevelse og vi skal jobbe aktivt med HMS og inkludering. Redegjørelsen for aktsomhetsvurderingene vil bli offentliggjort på konsernets nettsider innen fristen 30.6.2023.

Organisasjon og HMS

Ringerikskraft-konsernets virksomhetsområder er vannkraft, strømmnett, entreprenør og energiløsninger.

Morselskapet eide ved utgangen av 2022 100 prosent av aksjene i datterselskapene Ringerikskraft Produksjon AS, Føie AS, Laje AS, Ringerikskraft Nærvarme AS, SMARTservice Norge AS, Numedal Energi AS, Asbjørnsensgate 12-14 AS og Mauravegen 99 AS.

SMARTservice Norge AS ble overført fra Laje AS til Ringerikskraft AS 1.1.2022. Selskapet er planlagt avviklet i 2023. SMARTservice Nordic Contractors AB ble solgt til en av de ansatte i selskapet med virkning fra 1.10.22.

Cube Infrastructure Fund III kom inn på eiersiden i Kople fra den 13.1.2022. Ringerikskraft beholdt 44,2 prosent av aksjene ved kjøpstidspunktet, og reduserte ytterligere ned til 37,7 prosent i desember 2022.

Selskapet eier 50 prosent av Viul Kraft AS og 11 prosent av Yve AS (morselskapet til Kraftriket og Polar Kraft). Konsernet har 5 prosent eierpost i Smartliv AS.

Ved utgangen av 2022 hadde konsernet 394 ansatte inkludert 29 lærlinger hvorav 59 ansatte er kvinner og 337 menn. Gjennomsnittsalderen i konsernet er 40 år.

Ringerikskraft AS | Besøksadresse: Hvervenmoveien 33, 3511 Hønefoss

Postadresse: Postboks 522, 3504 Hønefoss | post@ringerikskraft.no | 32 11 95 00 | ringerikskraft.no

Org.nr:	Ringerikskraft AS	976 957 628	Ringerikskraft Produksjon AS	987 293 586
	Føie AS	987 626 844	Laje AS	920 465 536
	Ringerikskraft Nærvarme AS	994 895 370	Kople AS	926 493 280



Oversiktstabell antall ansatte per.31.desember 2022:

SELSKAP	Antall	Andel %
Føie AS	39	
Kvinne	9	23%
Mann	30	77%
Laje AS	312	
Kvinne	29	9%
Mann	283	91%
Numedal Energi AS	1	
Mann	1	100%
Ringerikskraft AS	31	
Kvinne	20	65%
Mann	11	35%
Ringerikskraft Nærvarme AS	0	
Ringerikskraft Produksjon AS	10	
Mann	10	100%
Kvinne	0	0%
SMARTservice Norge AS	0	
SUM HELE KONSERNET	394	
Kvinne	59	15%
Menn	335	85%
Midlertidig ansatte Konsern	34	8,6%
Kvinne (inkl.to lærlinger)	5	1%
Menn (lærlinger)	27	7%
Antall deltidsansatte Konsern	11	2,8%
Kvinner	5	1,3%
Menn	6	1,5%
Turnover akkumulert 2022	84	15,6%
Antall fagorganiserte i konsernet	159	40%

Det gjennomføres en omfattende medarbeiderundersøkelse annet hvert år. Sist i 2021. I tillegg gjennomføres det kvartalsvis trivselslogger. Generelt skårer konsernet over landsgjennomsnittet, og resultatene viser høy trivsel og et godt arbeidsmiljø. Det er allikevel viktig å følge opp funn og å jobbe med kontinuerlig forbedring, og det er laget en forpliktende handlingsplan for oppfølging av medarbeiderundersøkelsen.

Ringerikskraft har innskuddsbasert pensjonsordning i KLP for alle ansatte med unntak av noen få ansatte som er igjen i den stengte ytelsesordningen grunnet fastsatte aldersgrenser ved stengt tidspunkt av ytelsesordningene.

Helse og sikkerhet

Konsernet har stor oppmerksomhet på helse, arbeidsmiljø og sikkerhet og alle selskaper i konsernet. Som miljøsertifisert følger det forpliktelser til systematisk HMS-arbeid. Ringerikskraft AS

Ringerikskraft AS | Besøksadresse: Hvervenmoveien 33, 3511 Hønefoss

Postadresse: Postboks 522, 3504 Hønefoss | post@ringerikskraft.no | 32 11 95 00 | ringerikskraft.no

Org.nr:	Ringerikskraft AS	976 957 628	Ringerikskraft Produksjon AS	987 293 586
	Føie AS	987 626 844	Laje AS	920 465 536
	Ringerikskraft Nærvarme AS	994 895 370	Kopte AS	926 493 780

5



Ringerikskraft

har i 2022 videreført aktiviteter der målet blant annet er å redusere sykefraværet. Vi jobber målrettet med oppfølging, dialog og tilrettelegging på arbeidsplassen, og har flere velferdstilbud med målsetting og trivsel på jobb og god helse blant ansatte.

Alle ansatte har et eget HMS-ansvar, men det tillegges lederne et spesielt ansvar å sikre at ansatte trives og kommer glade og friske hjem. I 2022 signerte hele konsernledergruppa et HMS-løfte som forplikter dem i «jeg form»:

- **Jeg** har ansvaret for et inkluderende, skadefritt og trygt arbeidsmiljø
- **Jeg** mener at alle uønskede hendelser og ulykker kan forhindres
- **Jeg** mener at et inkluderende og åpent arbeidsmiljø gjør oss sterkere
- **Jeg** skal kontinuerlig arbeide med forbedringer for å sikre en skadefri arbeidshverdag
- **Jeg** skal sikre kunnskapsdeling og samarbeid med medlemsbedriftene

HMS-løftet har lagt føringer for hvordan vi jobber med HMS, og hvert enkelt selskap har etablert egne handlingsplaner med tiltak som skal bidra til å løfte oss ytterligere på HMS.

Konsernets samlede sykefravær var 5,6 prosent. Av dette utgjorde egenmeldt fravær (inntil 8 dager) 1,4 prosent.

Det arbeides systematisk med rapportering av uønskede hendelser og ulykker/farlige forhold. Rapporteringen av uønskede hendelser/avvik er et verktøy for å iverksette forebyggende tiltak for å sikre et godt og trygt arbeidsmiljø, og for unngå at det skjer alvorlige ulykker og hendelser. Det er satt ekstra fokus på deling av egne og andres feil, og det er etablert dokumenterte læringsark til dette formålet. Det ble innrapportert og behandlet 1999 avviksmeldinger i 2022. 7 av disse har vært personskader med fravær, og 11 personskader totalt i 2022. En av personskadene hadde veldig høyt skadepotensiale som kunne fått alvorlige konsekvenser for den involverte. Det ser imidlertid ut til at den ansatte ikke får varige men av hendelsen. Det har vært både intern og ekstern granskning av saken, og Ringerikskraft har fått gode tilbakemeldinger fra myndighetene på hvordan saken er håndtert.

I RK arbeider vi målrettet med vårt overordnet mål om null skader og alvorlige hendelser gjennom godt planleggingsarbeid, risikovurderinger og iverksettelse av tiltak for å unngå skader. Det arbeides med en god avvikskultur for å melde fra og behandle avvik for å forebygge skader og alvorlige hendelser. RK har etablert en god læringsplattform for å lære av egne og andres feil, og utarbeider læringsark til dette formålet. Videre satses det på nye tiltak og metoder gjennom arbeidet i HMS-løftet.

Forskning og utvikling

Gjennom 2022 var Føie deltager i smartnett-prosjektet «Opal». Prosjektet er en videreføring av tidligere prosjekt i samarbeid med eSmart Systems og flere andre nettselskap. Prosjektet tester og utvikler ny teknologi for smartere og mer effektiv drift av strømmettet etter innføring av AMS-målere. Prosjektet ble avsluttet ved utgangen av 2022.

I entreprenørvirksomheten jobbes det med innovasjonsarbeid på ny teknologi innen veibelysning gjennom eierskap i Intelligate.

Gjennom 2022 har vi jobbet med etableringen av et rammeverk for innovasjon; innovasjonssystemet i Ringerikskraft. Innovasjonssystemet inneholder en strategi for innovasjon, organisering og ressurser, prosesser for prioritering av satsningsområder og konsepter og idéutvikling. Dette skal resultere i en innovasjonsportefølje av ideer og selskaper helt fra tidlig idéstadium til skalering og lønnsom realisering av innovasjonsinvesteringene.

Endringer og innovasjoner nært kjernevirksomheten (grenser opp mot forbedringsarbeid/LEAN) skal skje i hele Ringerikskraft-konsernet. Nye forretningsmodeller og større innovasjoner er det virksomhetsområdet Energiløsninger som har ansvaret for i Ringerikskraft.

Energiløsninger er Ringerikskraft sin satsning på ny business der gode forretningsmodeller skal skalere, og det skal være lett for kundene å ta grønne valg. Derfor er strategien til Energiløsninger

Ringerikskraft AS | Besøksadresse: Hvervenmoveien 33, 3511 Hønefoss

Postadresse: Postboks 522, 3504 Hønefoss | post@ringerikskraft.no | 32 11 95 00 | ringerikskraft.no

Org.nr:	Ringerikskraft AS	976 957 628	Ringerikskraft Produksjon AS	987 293 586
	Føie AS	987 626 844	Laje AS	920 465 536
	Ringerikskraft Nærvarme AS	994 895 370	Kople AS	926 493 280



Ringerikskraft

tett knyttet til RKs innovasjonssystem og radikal innovasjon. Energiløsninger-teamet bestod i 2022 av 5 årsverk med kompetanse på energisystemer og innovasjon. For å sikre at alle ideer Energiløsninger jobber med har strategisk fit, bruker Energiløsninger en matrise med ulike mulige satsningsområder som vurderes opp mot en rekke parametre. Det jobbes ut flere konsepter innenfor de satsningsområdene som vurderes som mest attraktive. Noen forlater aldri papiret, mens andre testes ut. Mens risikoen er høy og kunnskapen lav om nye ideer holdes pengebruken lav. Energiløsninger er i 2023 tildelt et utforskningsbudsjett for å jobbe med ideer helt fra et tidlig idèstadium frem til de blir rene investeringscaser med en validert kontantstrøm og et definert marked. Resultatet blir en sammensatt innovasjonsportefølje med innovasjoner i alle livsfaser.

I 2022 startet Energiløsninger et innovasjonsprosjekt knyttet til fleksibilitet i kraftkrevende industri.

Reisen fra datarom til sky har fortsatt med systematisk arbeid for å modernisere og konsolidere IT-porteføljen. I 2022 begynte vi å få avkastning av dette arbeidet. Ved å standardisere IT-plattformen har vi både forenklet og automatisert driften av IT som har resultert i effektivisering. I tillegg til dette ble det også i 2022 gjennomført en rekke tiltak for å heve IT-sikkerhet som en konsekvens av økt risiko og uforutsigbarhet. Den sikkerhetspolitiske situasjonen i Europa krever økt beredskap innen IT-sikkerhet, og dette har vi tatt konsekvensen av.

Finansiell risiko

Konsernets inntekter fra kraftproduksjonen er eksponert for risiko ved endringer i energipriser, produksjonsvolumer og valuta.

I et marked med stort innslag av vannkraft vil pris og produksjonsvolum variere. For å redusere risiko for store prisvariasjoner, og for å sikre deler av kontantstrømmene innen produksjonsvirksomheten og strømsalget, benyttes finansielle prissikringsinstrumenter. Prissikringer foretas i henhold til vedtatte strategier og inngås med eksterne samarbeidspartner. Med forventninger om fortsatt høy strømpris fremover justeres strategien til en lavere grad av sikringskontrakter i årene som kommer.

All krafthandel i engrosmarkedet foretas normalt i euro. For å unngå resultatendringer på grunn av svingninger i valutakurser er fastprisavtaler inngått direkte i norske kroner eller ved at selskapet har valutasikret disse.

Risiko forbundet med nettvirksomheten er i hovedsak knyttet til endringer i myndighetenes reguleringer og til skader på strømmettet som forårsakes av uvær, ytre påkjenninger eller havari samt skader på tredjeperson forårsaket av strømmettet.

Selskapet har etablert en finansstrategi hvor deler av selskapets rentebærende gjeld er sikret med fast rente. Selskapets kredittrisiko og renterisiko anses som lav.

Det er etablert en trekkrettighet for å sikre driftslikviditet. Selskapets likviditetsrisiko anses som lav.

Ringerikskraft AS | Besøksadresse: Hvervenmoveien 33, 3511 Hønefoss

Postadresse: Postboks 522, 3504 Hønefoss | post@ringerikskraft.no | 32 11 95 00 | ringerikskraft.no

Org.nr:	Ringerikskraft AS	976 957 628	Ringerikskraft Produksjon AS	987 293 586
	Føie AS	987 626 844	Laje AS	920 465 536
	Ringerikskraft Nærvarme AS	994 895 370	Kople AS	926 493 280



Fremtidsutsikter

Russlands krigføring i Ukraina og ettervirkninger av Covid 19 pandemien preger økonomien i verden, og kraftbransjen blir også berørt i 2022;

- Gassprisen setter kraftprisen i stor grad
- Materiell til bygging og drift har steget kraftig
- Tidens høyeste kraftpriser i 2022

Ringerikskrafts virksomhet er i hovedsak langsiktig i sin natur og selskapet er rustet for å håndtere større økonomiske utfordringer, selv om det vil kunne være utfordrende i det korte bildet.

I januar 2022 signerte Ringerikskraft en avtale med investorfondet Cube og la med dette grunnlaget for en sterk videre satsing for Kople, både i Norge og Norden. Ringerikskraft vil fortsatt være en medeier, der eierandelen på sikt vil reduseres til 30%. Denne transaksjonen har gitt Ringerikskraft et godt utgangspunkt for videre vekst innen andre områder, enten organisk eller gjennom strukturell vekst, samtidig som selskapet opprettholder en betydelig verdi i Kople AS med det forventede store markedet som er i Norden innen elbillading.

Året 2021 var preget av høye kraftpriser der gjennomsnittsprisen for året ble 75.8 øre/kWh i vårt område. Kraftprisen fortsatte å stige gjennom 2022 og snittprisen for året ble på et historisk høyt nivå med 194 øre/kWh. Til tross for høye priser i kraftmarkedet så er det ikke nødvendigvis ensbetydende med store overskudd. Ulike strategier for sikringskontrakter sammen med et skattesystem som ikke hensyntar sikringskontrakter, medførte at flere kraftprodusenter varslet om underskudd i 2022. For Ringerikskraft ble det et mindre plussresultat på vannkraftproduksjonen der mye av årsaken til det svake resultatet skyldes skatteskjerpelsene som ble innført på vannkraft i 2022.

Det er fortsatt forventning om høye priser på fornybar kraft fremover, og det vil bli lavere grad av sikringskontrakter fremover. Det medfører en forventet økning av overskuddet i vannkraftsektoren de nærmeste årene.

Nettselskapene er regulerte monopolvirksomheter, og ved en effektiv drift vil det i årene fremover forventes å fortsatt kunne levere et stabilt resultat. Det er likevel grunn til å tro at myndighetenes inntektsrammeregulering fortsatt vil gå i en retning der det ønskes større nettselskap. For Ringerikskrafts nettselskap, Føie AS, er det ønskelig med en større samling/samarbeid mellom de ulike nettselskapene i Buskerudregionen. Vi mener det vil gi større fagmiljøer, mer interessante arbeidsoppgaver for den enkelte medarbeider og dermed større muligheter for å tiltrekke og beholde kritisk kompetanse i fremtiden. En kompetanse som vil være nødvendig for å tilfredsstille de ulike krav til effektiv drift som er nødvendig for å kunne utnytte inntektsrammen best mulig.

Digitaliseringen fortsetter sin raske utvikling og det kreves en organisasjon som evner å ta i bruk den nye teknologien og som kan endre seg i takt med denne utviklingen. Ringerikskraft ønsker å adoptere ny teknologi og større fagmiljøer gir grunnlag for å kunne utnytte teknologiens muligheter ytterligere for å hente ut synergier og bli enda mer effektive.

Det er fra myndighetenes hold uttalt at det trengs en kraftig nybygging og rehabilitering av det elektriske ledningsnettet i Norge. Det er forventet at de ulike nettselskap med Statnett i spissen trenger å bruke store midler i årene som kommer til å få forgang i elektrifiseringen av Norge. Imidlertid ser vi at disse forventningene ikke ble innfridd i 2022, og det ser også ut til å være et trangt marked i 2023. Det forventes at det skal bli en bedring fra 2024 og utover da det ikke er et spørsmål lenger om nødvendigheten, men mer om når de ulike nettselskap er villig til å ta denne investeringen. Vi ser at flere elektroentreprenører har slitt med dårlig lønnsomhet i 2022, noe også vårt eget entreprenørselskap, Laje, har opplevd. Det arbeides aktivt med tiltak for å tilpasse virksomheten til et endret marked, og de fremtidsutsiktene vi ser for oss på kort og lengre sikt.

Ringerikskraft AS | Besøksadresse: Hvervenmøveien 33, 3511 Hønefoss

Postadresse: Postboks 522, 3504 Hønefoss | post@ringerikskraft.no | 32 11 95 00 | ringerikskraft.no

Org.nr:	Ringerikskraft AS	976 957 628	Ringerikskraft Produksjon AS	987 293 586
	Føie AS	987 626 844	Laje AS	920 465 536
	Ringerikskraft Nærvarme AS	994 895 370	Kople AS	926 493 280

Ringerikskraft

Ringeriksregionen er attraktiv for industrietableringer, og i dag er det større etterspørsel etter kraft enn kapasitet i overføringsnettet. Ringerikskraft har jobbet aktivt for å kunne tilby løsninger, og å tilgjengeliggjøre kraft til nyetableringene. Dette er i samarbeid med eiere av sentralnett, regionalnett, lokalnett og industriaktørene. I tillegg er tett samarbeid mellom kommune, grunneiere og næringsliv avgjørende for å lykkes med etablering av nye arbeidsplasser og ny næring.

Virksomhetsområdet Energiløsninger jobber aktivt med nye forretningsmuligheter innen utnyttelse av energi, blant annet innen fleksibilitet, og dette arbeidet videreføres.

Ringerikskraft er et godt etablert selskap der det er skapt grunnlag for store verdier gjennom mange år. Selskapet er i stadig utvikling og gir grunnlag for verdiskaping for eiere, ansatte og samfunnet gjennom sin aktivitet. Styret forventer en stabil utvikling av selskapet i 2023.

Virksomheten

Vannkraft

Ringerikskraft Produksjon AS ivaretar konsernets virksomhet innen kraftproduksjon og består av hel- og deleide produksjonsanlegg. Virksomheten drifter kraftverkene Hønefoss I og II i Begnavassdraget, Åsa innerst i Steinsfjorden, Vittingfoss i Numedalslågen, Aall Ulefos i Eidselva (Midt-Telemark) og Viulfoss og Askerudfoss i Randselva. Videre forvalter selskapet kraftrettigheter fra Mykstufoss og Ramfoss.

Selskapet hadde i 2022 samlede driftsinntekter på 468,7 (223,7) millioner kroner, et driftsresultat på 153,1 (125,3) millioner kroner og et resultat før skatt på 143,2 (115,8) millioner kroner. Resultat etter skatt ble på -28,3 millioner kroner. Samlet produksjon i 2022 for selskapet utgjorde 319 GWh (437 GWh). Normalproduksjon er 448 GWh.

Ringerikskraft AS eier 50 prosent av aksjene i Viul Kraft AS som igjen eier 100 prosent av aksjene i AS Randsfjord Tremasse- & Papirfabrikk. Selskapet har fire kraftverk lokalisert i Randsfjordvassdraget og drives av eierne på eiernes konsesjoner. Viul-selskapene selger kraften til eierne på markedsvilkår.

Viul Kraft AS' regnskap er innarbeidet i konsernregnskapet etter egenkapitalmetoden. I regnskapet er andel av resultatet i Viul Kraft AS innarbeidet med 31,8 (minus 5,5) millioner kroner.

Energiløsninger

Energiløsninger er Ringerikskraft sin satsning på ny business der gode forretningsmodeller skal skalere, og det skal være lett for kundene å ta grønne valg. Derfor er strategien til Energiløsninger tett knyttet til RKs innovasjonssystem og radikal innovasjon. Energiløsninger-teamet bestod i 2022 av 5 årsverk med kompetanse på energisystemer og innovasjon. I 2022 var selskapene Ringerikskraft Nærvarme, SMARTservice Norge, Numedal Energi samt eierskapet i Kople en del av virksomhetsområdet Energiløsninger.

Ringerikskraft Nærvarme

Ringerikskraft Nærvarme AS ble stiftet i 2009 og er et heleid datterselskap av Ringerikskraft AS. Selskapets mål er miljøvennlig produksjon og distribusjon av fornybar energi, gjennom å bygge og drifte nærvarmeanlegg for bedriftskunder og sameier.

Selskapet driver nærvarmeanlegg i Sørøst-Norge. To anlegg som har vært under bygging ble satt på drift i andre kvartal, begge basert på energibrønner og varmepumper.

2022 har vært preget av høye strømpriser, og regjeringens strømstøtte og fjernvarmestøtte. Anleggene til Ringerikskraft Nærvarme faller utenfor ordningen, men selskapet har valgt å kompensere kundene for egen regning til det kommer en avklaring fra myndighetene.

Ringerikskraft AS | Besøksadresse: Hvervenmoveien 33, 3511 Hønefoss

Postadresse: Postboks 522, 3504 Hønefoss | post@ringerikskraft.no | 32 11 95 00 | ringerikskraft.no

Org.nr:	Ringerikskraft AS	976 957 628	Ringerikskraft Produksjon AS	987 293 586
	Føre AS	987 626 844	Laje AS	920 465 536
	Ringerikskraft Nærvarme AS	994 895 370	Kople AS	926 493 280



Ringerikskraft

Årsregnskapet viser inntekter på 7,8 (6,7) millioner kroner og et resultat før skatt på minus 0,5 (minus 0,9) millioner kroner. Det er produsert og levert 5,5 GWh (5 GWh) fra nærvarmeanleggene.

SMARTservice Norge

SMARTservice Norge AS har levert tjenester innen måling av energiforbruk, avregning, fakturering, innfordring og kundesupport i 2022.

Årsregnskapet viser inntekter på 12,4 (18,6) millioner kroner og et resultat før skatt på 8,1 (3,2) millioner kroner.

Numedal Energi

Numedal Energi AS skal med Numedal, Ringerike og Hole som sitt hjemmemarked drive med utbygging og drift av fibernett. Selskapet eier også 25 % av Numedal Fiber AS sammen med tre andre nettselskap i Numedal.

Årsregnskapet viser inntekter på 4,9 (4,7) millioner kroner og et resultat før skatt på 1,6 (-0,2) millioner kroner.

Kople

Ringerikskraft AS eier 37,7 % av Kople AS etter nedsalg fra 100 % ved starten av 2022. Kople bygger og drifter ladeanlegg med lynladere, hurtigladere og normalladere i hele Norge. Kople AS' regnskap er innarbeidet i konsernregnskapet etter egenkapitalmetoden. I regnskapet er andel av resultatet i Kople AS innarbeidet med minus 8,6 (minus 15,4) millioner kroner.

Strømnett

Føie AS (tidligere Ringerikskraft Nett) har som oppgave å drifte, vedlikeholde og fornye strømmettet i henhold til omsetningskonsesjon og områdekonsesjon for kommunene Nore og Uvdal, Ringerike og Hole.

Virksomheten hadde samlede driftsinntekter på 260,9 (192,6) millioner kroner. Selskapet hadde et driftsresultat på 57,6 (minus 4,8) millioner kroner og resultatet før skatt er 48,9 (minus 12,1) millioner kroner, som ga en avkastning på nettkapitalen på 9,9 (minus 1,1) % i 2022. Det ble transportert 589 (836) GWh i strømmettet. Selskapet hadde 25 591 kunder ved utgangen av 2022.

Leveringssikkerheten til kundene ble 99,98 (99,96) %.

Som følge av krav til selskapsmessig og funksjonelt skille endret nettselskapet navn fra Ringerikskraft Nett til Føie mot slutten av 2021, og 2022 var første hele året som Føie. Det tar tid å gjøre kundene kjent med navnebyttet, og å skape forståelse for hvorfor det er gjennomført.

Entreprenør

Laje AS (tidligere Ringerikskraft Entreprenør AS) samler entreprenørvirksomheten i konsernet. Selskapene prosjekterer og bygger nye nettanlegg i tillegg til drift og vedlikehold av det eksisterende ledningsnettet, veibelysning, bygging av fiber og provisoriske strømanlegg. Selskapets oppgaver omfatter også beredskaps- og vaktordninger, kontroll av strømmålere, nye tilknytninger samt vedlikehold. Virksomheten er representert over hele det sentrale østlandsområdet.

Laje AS er 100 % eid av Ringerikskraft AS.

Fra 1. juli samlet Laje entreprenørvirksomheten i et felles selskap, og Laje Innlandet AS, Laje Hadeland AS, Laje Buskerud AS og Nettservice Datadrift AS ble fusjonert inn i morselskapet Laje AS.

Ringerikskraft AS | Besøksadresse: Hvervenmoveien 33, 3511 Hønefoss

Postadresse: Postboks 522, 3504 Hønefoss | post@ringerikskraft.no | 32 11 95 00 | ringerikskraft.no

Org.nr:	Ringerikskraft AS	976 957 628	Ringerikskraft Produksjon AS	987 293 586
	Føie AS	987 626 844	Laje AS	920 465 536
	Ringerikskraft Nærvarme AS	994 895 370	Kople AS	926 493 280

10



Ringerikskraft

Entreprenør med alle sine datterselskaper hadde driftsinntekter på 654,5 (691,5) millioner kroner, og et resultat før skatt på minus 86,5 (minus 28,2) millioner kroner. Med total kapital på 367,0 millioner kroner og en egenkapital på 73,4 millioner kroner har entreprenør en egenkapitalandel på 20,0 %.

Resultatet i 2022 er preget av et sviktende marked, og et marked med stor konkurranse om jobbene. Som følge av fusjonen ble det gjennomført flere grep for å samkjøre organisasjonen, etablere felles rutiner og å tilpasse organisasjonen til fremtidsutsiktene.

Marked og strømsalg

Ringerikskraft hadde en eierandel i Yve AS på 11 % ved årsskiftet, og Yve er en finansiell eiendel i konsernet. Yve eier strømleverandørene Kraftrikt AS og Polarkraft AS.

Morselskap

Ringerikskraft AS er morselskapet i konsernet. Selskapet utfører strategiske og administrative tjenester for konsernet, blant annet kraft- og finansforvaltning, økonomi- og regnskapsrapportering og risiko- og økonomistyring. Videre utføres felles administrative tjenester som kommunikasjon, kompetanseutvikling, personal og HMS-arbeid.

Ansatte

Likestilling og diskriminering

Likestillings- og diskrimineringslovens formål er å fremme likestilling og hindre diskriminering på grunn av kjønn, graviditet, permisjon ved fødsel eller adopsjon, omsorgsoppgaver, etnisitet, religion, livssyn, funksjonsnedsettelse, seksuell orientering, kjønnsidentitet, kjønnsuttrykk, alder og andre vesentlige forhold ved en person. Konsernet arbeider aktivt, målrettet og planmessig for å fremme lovens formål innenfor vår virksomhet. Aktivitetene omfatter blant annet rekruttering, lønns- og arbeidsvilkår, forfremmelse, utviklingsmuligheter og beskyttelse mot trakassering.

Konsernet arbeider aktivt og målrettet for å utforme og tilrettelegge også de fysiske forholdene slik at virksomhetens ulike funksjoner kan benyttes og betjenes av flest mulig.

Som en del av styrende dokumenter for alle selskap i konsernet er dokumentene strategiplanen, HR policyen, ledelsesprinsipper, varslingsplakat og de etiske retningslinjene. Dokumentene legger premissene for hvordan vi forholder oss til hverandre og omgivelsene våre. Disse er godt forankret i hele organisasjonen, og de ansatte forplikter seg til å etterleve disse via underskrift i arbeidskontrakten. I strategiplanen innen HR og de etiske retningslinjene er likestilling og likeverd beskrevet som ett av kravene som legges til grunn for vår virksomhet. Vi anerkjenner og verdsetter at alle mennesker er ulike, vi aksepterer ingen form for diskriminering og vi behandler alle med respekt.

Likestilling

Konsernet har i sin policy innarbeidet bestemmelser som tar sikte på at det ikke forekommer forskjellsbehandling grunnet kjønn i saker som for eksempel lønn, avansement og rekruttering. Av konsernets ansatte er 59 kvinner. Morselskapets styre har sju medlemmer, herav to kvinner. Konsernet har en høy andel mannlige ansatte. Dette skyldes hovedsakelig at infrastruktur- og entreprenørvirksomhetene tradisjonelt har vært mannsdominert (se egen rapport i vedlegg 1).

Arbeidstidsordninger i selskapet følger av de ulike stillingene og er uavhengig av kjønn.

Det er redegjøringsplikt i likestilling- og diskrimineringsloven. Se vedlegg 1 til årsberetningen.

Ringerikskraft AS | Besøksadresse: Hvervenmoveien 33, 3511 Hønefoss

Postadresse: Postboks 522, 3504 Hønefoss | post@ringerikskraft.no | 32 11 95 00 | ringerikskraft.no

Org.nr.	Ringerikskraft AS	976 957 628	Ringerikskraft Produksjon AS	987 293 586
	Føic AS	987 626 844	Laje AS	920 465 536
	Ringerikskraft Nærvarme AS	994 895 370	Køple AS	926 493 280



Ringerikskraft

Resultat

Etter styrets oppfatning gir det fremlagte årsregnskapet et korrekt bilde av selskapets resultat, eiendeler, gjeld og finansielle stilling.

Konsernets omsetning utgjorde 1,5 (1,1) milliard kroner. Konsernet fikk et driftsresultat på 240,7 (43,0) millioner kroner og et resultat før skatt på 256,3 (85,9) millioner kroner. Resultatet etter skatt i konsernet utgjorde 94,3 (27,2) millioner kroner. Konsernets resultat er påvirket av nedsalg i Kople AS, manglende tilsig og endring av skatteregime for vannkraft, stabil drift i nettvirksomheten og utfordringer i entreprenørvirksomheten. Konsernets finansielle stilling er etter styrets mening god.

Likviditet og finansiering

Langsiktig rentebærende gjeld i konsernet er 600 millioner kroner. Selskapet har et banklån på 200 millioner kroner som forfaller i september 2023 og klassifisert som kortsiktig i balansen.

Konsernets egenkapital var ved utløpet av året 594,9 millioner kroner. Dette ga en egenkapitalandel på 28,9 prosent, som er et tilfredsstillende nivå i forhold til selskapets virksomhet, omfang og risiko. Egenkapitalrentabilitet (ordinært resultat i prosent av gjennomsnittlig egenkapital) for konsernet var 16,6 prosent.

Kontantstrøm fra operasjonelle aktiviteter var 147,5 millioner kroner. Etter dekning av netto positiv kontantstrøm fra investeringsaktiviteter på 42,8 millioner kroner, netto økning av gjeld på 4,5 millioner kroner, utlegg ved overføring av aksjer på 15,0 millioner kroner, utbetalt utbytte i 2022 med 31,5 millioner kroner ble likviditeten økt med 148,2 millioner kroner. Samlet tilgjengelig likviditet var 231,9 millioner kroner per 31. desember 2022. I tillegg har konsernet en trekkrettighet på 150 millioner kroner.

Investeringer

Samlede egenfinansierte driftsmiddel investeringer i konsernet var 118,5 millioner kroner i 2022. Investeringer i strømmettet utgjorde 77,4 millioner kroner. 39,1 millioner kroner av nettinvesteringene er finansiert ved anleggsbidrag fra kundene. Øvrige investeringer var i bygging av ny dam i Hønefoss, Nybygg for Laje på Maura, fibernett, Nærvarme og oppgradering av IT-infrastruktur.

Styreansvarsforsikring

Styret og ledende ansatte er omfattet av selskapets løpende styreansvarsforsikring. Denne er plassert hos forsikringsgivere med solid finansiell styrke.

Fortsatt drift

Styret bekrefter at forutsetningen for fortsatt drift er til stede.

Utbytte

Eierkravenes føringer er at utbytte fastsettes på bakgrunn av regnskapsårets resultat, egenkapital og behov for kapital til videreutvikling. Ringerikskraft AS har, i samsvar med eierkravene, investeringsplaner med hovedvekt på fornyelse og styrking av strømmettet og produksjonsanlegg for vannkraft som krever en styrking av egenkapitalen. Styret har lagt vekt på ikke å svekke selskapets finansielle stilling, samt å sikre eierne langsiktighet og stabilitet i utbyttet. Styret foreslår et utbytte til eierne på 35,0 millioner kroner.

Styret er meget tilfreds med selskapets utvikling og årets resultat i en krevende tid.

Ringerikskraft AS | Besøksadresse: Hvervenmoveien 33, 3511 Hønefoss
Postadresse: Postboks 522, 3504 Hønefoss | post@ringerikskraft.no | 32 11 95 00 | ringerikskraft.no

Org.nr:	Ringerikskraft AS	976 957 628	Ringerikskraft Produksjon AS	987 293 586
	Føle AS	987 626 844	Laje AS	920 465 536
	Ringerikskraft Nærvarme AS	994 895 370	Kople AS	926 493 280



Ringerikskraft

Disponering av resultat


Resultatet etter skatt i Ringerikskraft konsernet ble kroner 94 329 159 for 2022. Årets overskudd etter skatt i morselskapet Ringerikskraft AS er kroner 232 764 671.

Årets overskudd foreslås anvendt slik:


Avsatt utbytte	kr	35 000 000
<u>Overført til annen egenkapital</u>	kr	<u>197 764 671</u>
Sum disponert	kr	232 764 671

Ringerikskraft AS

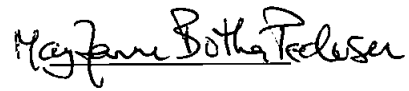
31. desember 2022
24. mars 2023



Per Roskifte
styrets leder



Atle Jensen
nestleder




May-Janne Rita Botha Pedersen
styremedlem



Per Christian Gornæs
styremedlem



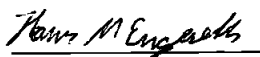
Anders Trå
styremedlem




Ellen Langeggen
styremedlem



Morten Krokvik
styremedlem



Hans Marius Engeseth
styremedlem



Alf Inge Berget
administrerende direktør

Ringerikskraft AS | Besøksadresse: Hvervenmoveien 33, 3511 Hønefoss

Postadresse: Postboks 522, 3504 Hønefoss | post@ringerikskraft.no | 32 11 95 00 | ringerikskraft.no

Org.nr:	Ringerikskraft AS	976 957 628	Ringerikskraft Produksjon AS	987 293 586
	Føie AS	987 626 844	Laje AS	920 465 536
	Ringerikskraft Nærvarme AS	994 895 370	Kopte AS	926 493 280



Vedlegg 1

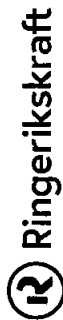
Redegjøringsplikten for likestilling og diskriminering

Innledning

Ringerikskraft konsernet er et integrert selskap bestående 4 virksomhetsområder og 6 datterselskap. Selskapet driver en bred virksomhet innen kraftproduksjon, distribusjon av strømnnett, entreprenørtjenester og energiløsninger. Bransjen har historisk vært og er preget av et mannsdominert yrke, men selskapet jobber aktivt for rekruttering flere kvinner innen de enkelte virksomhetsområdene. Blant annet ved å synliggjøre kvinner i stillingsannonser og bruk av kvinner i profileringsbilder av konsernet. Det ligger føringer for dette i konsernets verdiplattform og strategiplaner.

Ringerikskraft AS | Besøksadresse: Hvervenmoveien 33, 3511 Hønefoss
Postadresse: Postboks 522, 3504 Hønefoss | post@ringerikskraft.no | 32 11 95 00 | ringerikskraft.no

Org.nr.	Ringerikskraft AS	976 957 628	Ringerikskraft Produksjon AS	987 293 586
	Løve AS	987 626 844	Løve AS	920 465 536
	Ringerikskraft Nærvarme AS	994 895 370	Koppe AS	926 493 280



Kartlegging og tiltaksoversikt

Gjelder følgende virksomhetsområder/selskaper:

Ringerikskraft AS, Føje AS, Energiløsninger, Produksjon AS. Egen rapportering fra Laje AS nedenfor.

Måles hvert år:

	2021	2022	2023	2024	Årsak/Tiltaksplan
Kjønnsbalanse	Kvinner: 33% Menn: 67%	Kvinner: 34% Menn: 66%	Kvinner: Menn:	Kvinner: Menn:	I selskaper med monterer stort flertall menn. I administrative stillinger overtall kvinner. Jobbes aktivt med å skaffe kvinner til monterstillinger/lærlinger.
Midlertidige ansatte	Kvinner: 4% Menn: 1%	Kvinner: 2,5% Menn: 2,5%	Kvinner: Menn:	Kvinner: Menn:	I HR strategi mot 2025 er likestilling, likeverd og se styrke i at vi er forskjellige et satsningsområde. Ligger i vår verdiplattform for konsernet
Dei tidsstillinger (kjønnsforskjell i antall)	Kvinner: 4% Menn: 0%	Kvinner: 4% Menn: 0%	Kvinner: Menn:	Kvinner: Menn:	Ett vikariat, en på midlertidig grunnnet uavklart ressursbehov og to lærlinger.
Gjennomsnitt antall uker foreldrepermisjon for kvinner og menn		Kvinner: 33 uker Menn: 15 uker	Kvinner: Menn:	Kvinner: Menn:	Eget ønske. For 2022 er det en mann og en kvinne som har hatt foreldrepermisjon



Måles annet hvert år:

	2021	2023	2025	Tiltaksplan
Lønnsforskjeller på ulike stillingsnivå (kjønnsforskjeller i prosent)	Ingen lønnsforskjeller. Stillingen som definerer lønnsnivå, ikke kjønn.	Kvinner: Menn:	Kvinner: Menn:	Hovedprinsipp lik lønn for likt arbeid uavhengig av kjønn. Dette forankret i verdiplattformen til konsernet. Det vil bli gjort en bedre analyse på dette for 2023. Overordnet lønnsanalyse gjøres for 2023.
Lønnsforskjeller totalt i virksomheten (kjønnsforskjeller i prosent)	Kvinner: Menn:	Kvinner: Menn:	Kvinner: Menn:	
Kjønnfordeling på ulike stillingsnivåer	Ledere: Kvinner: 8, 28,5% Menn: 20, 71,5% Funksjonærer: Kvinner: 27, 43% Menn: 36, 57% Arbeidere/ montører/ operatører: Kvinner: 0 Menn: 8 Kvinner: 0 Menn: 0	Ledere: Kvinner: Menn: Funksjonærer: Kvinner: Menn: Arbeidere/ montører/ operatører: Kvinner: Menn: Kvinner: Menn:	Ledere: Kvinner: Menn: Funksjonærer: Kvinner: Menn: Arbeidere/ montører/ operatører: Kvinner: Menn: Kvinner: Menn:	
Ansatte som jobber ufrivillig deltid				Ved deltid er dette evt. arbeidstakerønske, tidsbegrenset



Kartlegging og tiltaksoversikt

Gjelder følgende virksomhetsområder/selskaper:
Laje AS

Måles hvert år:

	2021	2022	2023	2024	Årsak/Tiltaksplan
Kjønnsbalanse	Kvinner: 29, 9,5% Menn: 276, 90,5%	Kvinner: 29, 9% Menn: 283, 91%	Kvinner: Menn:	Kvinner: Menn:	I selskaper med monterer stort flertall menn. I administrative stillinger overtall kvinner. Jobbes aktivt med å skaffe kvinner til monterstillinger/læringer.
Midlertidige ansatte	Kvinner: 1, 1% Menn: 28, 10%	Kvinner: 2, 1% Menn: 27, 7%	Kvinner: Menn:	Kvinner: Menn:	I HR strategi mot 2025 er likestilling, likeverd og se styrke i at vi er forskjellige et satsningsområde. Ligger i vår verdiplattform for konsernet
Deltidstillinger (kjønnsforskjell i antall)	Kvinner: 2, 1% Menn: 8, 2%	Kvinner: 3, 1% Menn: 6, 2%	Kvinner: Menn:	Kvinner: Menn:	Alle læringer
Gjennomsnitt antall uker foreldrepermisjon for kvinner og menn		Kvinner: 38 uker Menn: 16 uker	Kvinner: Menn:	Kvinner: Menn:	Eget ønske For 2022 er det 2 menn og en kvinne som har hatt foreldrepermisjon



Måles annet hvert år i hele konsernet:

	2021	2023	2025	Tiltaksplan
Ringerikskraft AS: Lønnsnivå på ulike stillingsnivå	Ledere kvinner: Kr. 986 497 65% av menn	Ledere menn: Kr. 1 512 580		Hovedprinsipp lik lønn for likt arbeid uavhengig av kjønn. Dette forankret i verdiplatformen til konsernet. Det vil bli gjort en bedre analyse i hvert enkelt selskap på dette ved neste rapporteringsplikt for 2023.
Føie AS: Lønnsnivå på ulike stillingsnivå	Funksjonærer kvinner: Kr. 543 972 55,3% av menn Montører/operatører kvinner: Ingen	Funksjonærer menn: Kr. 983 474 Montører/operatører menn: Ingen Ledere menn: Kr. 897 570		
	Ledere kvinner: Kr. 811 003 90,3% av menn Funksjonærer kvinner: Kr. 576 321 90% av menn Montører/operatører kvinner: Kr. 356 843 (en lærling) 64,4% av menn	Funksjonærer menn: Kr. 641 563 Montører/operatører menn: Kr. 553 596		Under funksjonærer ligger alle «kontorjobber» inkludert prosjektledere. Dette er i hovedsak menn, og lønn ligger gjennomsnitt en del høyere enn øvrige stillinger som inngår i funksjonærtallene.



Ringerikskraft Produksjon AS:
Lønnsnivå på ulike stillingsnivå

Ledere kvinner:
Ingen
Funksjonærer kvinner: Ingen
Montører/ operatører kvinner: Ingen

Ledere menn:
Kr. 797 499
Funksjonærer menn:
Kr. 592 503
Montører/ operatører menn:
Kr. 542 627

Energiløsninger:

Ledere kvinner:
kr. 1 030 000
Funksjonærer kvinner:
Kr. 484 731
91,6% av menn
Montører/ operatører kvinner: Ingen

Ledere menn:
Kr. 934 000
Funksjonærer menn:
Kr. 528 747

Laje AS

Ledere kvinner:
Kr. 803 666
Kvinner snitt 90,3% av menn

Montører/ operatører menn:
Ingen
Ledere menn:
Kr. 889 612

Funksjonærer kvinner:
Kr. 573 066
Kvinner 87,4% av menn
Montører/ operatører kvinner:
Kr. 505 431
Kvinner 86% av menn.

Funksjonærer menn:
Kr. 655 321

Montører/ operatører menn:
Kr. 587 562



Måles annet hvert år:

	2021	2023	2025	Tiltaksplan
Lønnsforskjeller totalt i virksomheten (kjønnsforskjeller i prosent)	Kvinner: Kr. 579 479 (snitt) 96% av menn Menn: Kr. 605 748 (snitt)	Kvinner Menn:	Kvinner Menn:	
Kjønnsfordeling på ulike stillingsnivåer	Ledere: Kvinner: 8 – 24% Menn: 25 – 76% Funksjonærer: Kvinner: 15 – 22% Menn: 55 – 78% Arbeidere / montører / operatører: Kvinner: 3 – 1,5% Menn: 202 – 98,5% Kvinner: 0 Menn: 0	Ledere: Kvinner: Menn: Funksjonærer: Kvinner: Menn: Arbeidere / montører / operatører: Kvinner: Menn:	Ledere: Kvinner: Menn: Funksjonærer: Kvinner: Menn: Arbeidere / montører / operatører: Kvinner: Menn: Kvinner: Menn:	Inkludert prosjektingeniører
Ansatte som jobber ufrivillig deltid	Kvinner: 0 Menn: 0	Kvinner Menn:	Kvinner Menn:	

Rev. 17.03.2023



Statsautoriserte revisorer
Ernst & Young AS

Arnemannsveien 3
3510 Hønefoss

Foretaksregisteret: NO 976 389 387 MVA
Tlf: +47 24 00 24 00

www.ey.no
Medlemmer av Den norske Revisorforening

UAVHENGIG REVISORS BERETNING

Til generalforsamlingen i Ringerikskraft AS

Konklusjon

Vi har revidert årsregnskapet for Ringerikskraft AS som består av selskapsregnskapet og konsernregnskapet. Selskapsregnskapet og konsernregnskapet består av balanse per 31. desember 2022, resultatregnskap og kontantstrømoppstilling for regnskapsåret avsluttet per denne datoen og noter til årsregnskapet, herunder et sammendrag av viktige regnskapsprinsipper.

Etter vår mening oppfylder årsregnskapet gjeldende lovkrav og gir et rettviseende bilde av selskapets og konsernets finansielle stilling per 31. desember 2022 og av deres resultater og kontantstrømmer for regnskapsåret avsluttet per denne datoen i samsvar med regnskapslovens regler og god regnskapsskikk i Norge.

Grunnlag for konklusjon

Vi har gjennomført revisjonen i samsvar med International Standards on Auditing (ISA-ene). Våre oppgaver og plikter i henhold til disse standardene er beskrevet nedenfor under *Revisors oppgaver og plikter ved revisjonen av årsregnskapet*. Vi er uavhengige av selskapet og konsernet i samsvar med kravene i relevante lover og forskrifter i Norge og *International Code of Ethics for Professional Accountants* (inkludert internasjonale uavhengighetsstandarder) utstedt av International Ethics Standards Board for Accountants (IESBA-reglene), og vi har overholdt våre øvrige etiske forpliktelser i samsvar med disse kravene. Innhentet revisjonsbevis er etter vår vurdering tilstrekkelig og hensiktsmessig som grunnlag for vår konklusjon.

Øvrig informasjon

Øvrig informasjon omfatter informasjon i selskapets årsrapport bortsett fra årsregnskapet og den tilhørende revisjonsberetningen. Styret og daglig leder (ledelsen) er ansvarlig for den øvrige informasjonen. Vår konklusjon om revisjonen av årsregnskapet dekker ikke den øvrige informasjonen, og vi attesterer ikke den øvrige informasjonen.

I forbindelse med revisjonen av årsregnskapet er det vår oppgave å lese den øvrige informasjonen med det formål å vurdere om årsberetningen inneholder de opplysninger som skal gis i henhold til gjeldende lovkrav og hvorvidt det foreligger vesentlig inkonsistens mellom den øvrige informasjonen og årsregnskapet eller kunnskap vi har opparbeidet oss under revisjonen, eller hvorvidt den tilsynelatende inneholder vesentlig feilinformasjon. Dersom vi konkluderer med at den øvrige informasjonen inneholder vesentlig feilinformasjon eller ikke inneholder de opplysninger som skal gis i henhold til gjeldende lovkrav, er vi pålagt å rapportere det.

Vi har ingenting å rapportere i så henseende, og vi mener at årsberetningen er konsistent med årsregnskapet og inneholder de opplysninger som skal gis i henhold til gjeldende lovkrav.

Ledelsens ansvar for årsregnskapet

Ledelsen er ansvarlig for å utarbeide årsregnskapet og for at det gir et rettviseende bilde i samsvar med regnskapslovens regler og god regnskapsskikk i Norge. Ledelsen er også ansvarlig for slik intern kontroll som den finner nødvendig for å kunne utarbeide et årsregnskap som ikke inneholder vesentlig feilinformasjon, verken som følge av misligheter eller feil.

Ved utarbeidelsen av årsregnskapet må ledelsen ta standpunkt til selskapets og konsernets evne til fortsatt drift og opplyse om forhold av betydning for fortsatt drift. Forutsetningen om fortsatt drift skal legges til



Building a better
working world

grunn for årsregnskapet med mindre ledelsen enten har til hensikt å avvike selskapet, konsernet eller virksomheten, eller ikke har noe annet realistisk alternativ.

Revisors oppgaver og plikter ved revisjonen av årsregnskapet

Vårt mål er å oppnå betryggende sikkerhet for at årsregnskapet som helhet ikke inneholder vesentlig feilinformasjon, verken som følge av misligheter eller feil, og å avgi en revisjonsberetning som inneholder vår konklusjon. Betryggende sikkerhet er en høy grad av sikkerhet, men ingen garanti for at en revisjon utført i samsvar med ISA-ene, alltid vil avdekke vesentlig feilinformasjon. Feilinformasjon kan skyldes misligheter eller feil og er å anse som vesentlig dersom den enkeltvis eller samlet med rimelighet kan forventes å påvirke de økonomiske beslutningene som brukerne foretar på grunnlag av årsregnskapet.

Som del av en revisjon i samsvar med ISA-ene, utøver vi profesjonelt skjønn og utviser profesjonell skepsis gjennom hele revisjonen. I tillegg:

- identifiserer og vurderer vi risikoen for vesentlig feilinformasjon i årsregnskapet, enten det skyldes misligheter eller feil. Vi utformer og gjennomfører revisjonshandlinger for å håndtere slike risikoer, og innhenter revisjonsbevis som er tilstrekkelig og hensiktsmessig som grunnlag for vår konklusjon. Risikoen for at vesentlig feilinformasjon som følge av misligheter ikke blir avdekket, er høyere enn for feilinformasjon som skyldes feil, siden misligheter kan innebære samarbeid, forfalskning, bevisste utelatelser, uriktige fremstillinger eller overstyring av intern kontroll.
- opparbeider vi oss en forståelse av den interne kontrollen som er relevant for revisjonen, for å utforme revisjonshandlinger som er hensiktsmessige etter omstendighetene, men ikke for å gi uttrykk for en mening om effektiviteten av selskapets og konsernets interne kontroll.
- evaluerer vi om de anvendte regnskapsprinsippene er hensiktsmessige og om regnskapsestimaterne og tilhørende noteopplysninger utarbeidet av ledelsen er rimelige.
- konkluderer vi på om ledelsens bruk av fortsatt drift-forutsetningen er hensiktsmessig, og, basert på innhentede revisjonsbevis, hvorvidt det foreligger vesentlig usikkerhet knyttet til hendelser eller forhold som kan skape betydelig tvil om selskapets og konsernets evne til fortsatt drift. Dersom vi konkluderer med at det eksisterer vesentlig usikkerhet, kreves det at vi i revisjonsberetningen henleder oppmerksomheten på tilleggsopplysningene i årsregnskapet, eller, dersom slike tilleggsopplysninger ikke er tilstrekkelige, at vi modifiserer vår konklusjon. Våre konklusjoner er basert på revisjonsbevis innhentet frem til datoen for revisjonsberetningen. Etterfølgende hendelser eller forhold kan imidlertid medføre at selskapet og konsernet ikke kan fortsette driften.
- evaluerer vi den samlede presentasjonen, strukturen og innholdet i årsregnskapet, inkludert tilleggsopplysningene, og hvorvidt årsregnskapet gir uttrykk for de underliggende transaksjonene og hendelsene på en måte som gir et rettviseende bilde.
- innhenter vi tilstrekkelig og hensiktsmessig revisjonsbevis vedrørende den finansielle informasjonen til enhetene eller forretningsområdene i konsernet for å kunne gi uttrykk for en mening om konsernregnskapet. Vi er ansvarlige for å fastsette strategien for, samt å følge opp og gjennomføre konsernrevisjonen, og vi har et udelt ansvar for konklusjonen på revisjonen av konsernregnskapet.

Vi kommuniserer med styret blant annet om det planlagte omfanget av og tidspunktet for revisjonsarbeidet og eventuelle vesentlige funn i revisjonen, herunder vesentlige svakheter i den interne kontrollen som vi avdekker gjennom revisjonen.

Hønefoss, 27. mars 2023
ERNST & YOUNG AS

Revisjonsberetningen er signert elektronisk

Thomas Karlsen
statsautorisert revisor

Uavhengig revisors beretning - Ringerikskraft AS 2022

A member firm of Ernst & Young Global Limited

Pennco Dokumentnøkkel: DC751-#5GL-K6DVT-E2M2B-W14VJ-OKJ0E



PENNEO

Signaturene i dette dokumentet er juridisk bindende. Dokument signert med "Penneo"™ - sikker digital signatur.
De signerende parter sin identitet er registrert, og er listet nedenfor.

"Med min signatur bekrefter jeg alle datoer og innholdet i dette dokument."

Thomas Karlsen

Statsautorisert revisor

På vegne av: Ernst & Young AS

Serienummer: 9578-5997-4-399064

IP: 81.167.xxx.xxx

2023-03-27 11:26:59 UTC



Penneo Dokumentnøkkel: DC751-15GL-K6DVT-E2M2B-W14VJ-OKJ0E

Dokumentet er signert digitalt, med **Penneo.com**. Alle digitale signatur-data i dokumentet er sikret og validert av den datamaskin-utregnede hash-verdien av det opprinnelige dokument. Dokumentet er låst og tids-stemplet med et sertifikat fra en betrodd tredjepart. All kryptografisk bevis er integrert i denne PDF, for fremtidig validering (hvis nødvendig).

Hvordan bekrefter at dette dokumentet er originalen?

Dokumentet er beskyttet av ett Adobe CDS sertifikat. Når du åpner dokumentet i

Adobe Reader, skal du kunne se at dokumentet er sertifisert av **Penneo e-signature service <penneo@penneo.com>**. Dette garanterer at innholdet i dokumentet ikke har blitt endret.

Det er lett å kontrollere de kryptografiske beviser som er lokalisert inne i dokumentet, med Penneo validator - <https://penneo.com/validator>