



ÅRSREGNSKAPET FOR REGNSKAPSÅRET 2022 - GENERELL INFORMASJON

Enheten

Organisasjonsnummer: 952 205 684
Organisasjonsform: Aksjeselskap
Foretaksnavn: TRÆNA GJESTEGÅRD AS
Forretningsadresse: 8770 TRÆNA

Regnskapsår

Årsregnskapets periode: 01.01.2022 - 31.12.2022

Konsern

Morselskap i konsern: Ja
Konsernregnskap lagt ved: Nei

Regnskapsregler

Regler for små foretak benyttet: Ja
Benyttet ved utarbeidelsen av årsregnskapet til selskapet: Regnskapslovens alminnelige regler

Årsregnskapet fastsatt av kompetent organ

Bekreftet av representant for selskapet: Magnus Johan Johansen
Dato for fastsettelse av årsregnskapet: 30.06.2023

Grunnlag for avgivelse

År 2022: Årsregnskapet er elektronisk innlevert
År 2021: Tall er hentet fra elektronisk innlevert årsregnskap fra 2022

Det er ikke krav til at årsregnskapet m.v. som sendes til Regnskapsregisteret er undertegnet. Kontrollen på at dette er utført ligger hos revisor/enhetens øverste organ. Sikkerheten ivaretas ved at innsender har rolle/rettighet for innsending av årsregnskapet via Altinn, og ved at det bekreftes at årsregnskapet er fastsatt av kompetent organ.

Brønnøysundregistrene, 11.07.2024



Resultatregnskap

Beløp i: NOK	Note	2022	2021
RESULTATREGNSKAP			
Inntekter			
Salgsinntekt		101 000	
Annen driftsinntekt		1 371 700	1 320 000
Sum inntekter		1 472 700	1 320 000
Kostnader			
Lønnskostnad	1		79 321
Avskrivning av driftsmidler og immaterielle eiendeler	2	781 700	694 700
Annen driftskostnad		733 042	412 063
Sum kostnader		1 514 742	1 186 084
Driftsresultat		-42 042	133 916
Finansinntekter og finanskostnader			
Inntekt på investering i datterselskap		357 991	74 873
Annen renteinntekt		69 640	1 597
Annen finansinntekt		22 597	
Verdiøkning markedsbaserte omløpsmidler		78 167	19 740 087
Sum finansinntekter		528 395	19 816 557
Verdireduksjon markedsbaserte omløpsmidler		81 158	
Annen rentekostnad		295 681	224 558
Sum finanskostnader		376 839	224 558
Netto finans		151 556	19 591 999
Ordinært resultat før skattekostnad	3	109 514	19 725 915
Skattekostnad	3	19 861	-2 986
Ordinært resultat etter skattekostnad		89 653	19 728 901
Årsresultat	4	89 653	19 728 901
Årsresultat etter minoritetsinteresser		89 653	19 728 901
Totalresultat		89 653	19 728 901



Resultatregnskap

Beløp i: NOK	Note	2022	2021
Overføringer og disponeringer			
Ordinært utbytte		740 000	232 000
Avsatt til annen egenkapital			19 496 901
Overført fra annen egenkapital		-650 347	
Sum overføringer og disponeringer		89 653	19 728 901



Balanse

Beløp i: NOK	Note	2022	2021
BALANSE - EIENDELER			
Anleggsmidler			
Immaterielle eiendeler			
Varige driftsmidler			
Tomter, bygninger o.a. fast eiendom	2	11 785 954	10 660 570
Skip og flytende installasjoner	2	1 928 920	1 537 420
Driftsløsøre, inventar o.a. utstyr	2	473 390	587 900
Sum varige driftsmidler	2	14 188 264	12 785 890
Finansielle anleggsmidler			
Investering i datterselskap	5	100 000	100 000
Sum finansielle anleggsmidler		100 000	100 000
Sum anleggsmidler		14 288 264	12 885 890
Omløpsmidler			
Varer			
Fordringer			
Kundefordringer		15 000	15 000
Andre kortsiktige fordringer		1 426 616	15 075
Konsernfordringer	3, 6	357 991	74 873
Sum fordringer		1 799 607	104 948
Investeringer			
Markedsbaserte aksjer		14 108 198	
Sum investeringer	5	14 108 198	
Bankinnskudd, kontanter og lignende			
Bankinnskudd, kontanter o.l.	7	7 568 034	24 903 634
Sum bankinnskudd, kontanter og lignende		7 568 034	24 903 634
Sum omløpsmidler		23 475 839	25 008 582
SUM EIENDELER		37 764 104	37 894 472



Balanse

Beløp i: NOK	Note	2022	2021
BALANSE - EGENKAPITAL OG GJELD			
Egenkapital			
Innskutt egenkapital			
Aksjekapital	4, 8	500 000	500 000
Sum innskutt egenkapital		500 000	500 000
Opptjent egenkapital			
Annen egenkapital	4	28 999 935	29 650 282
Sum opptjent egenkapital		28 999 935	29 650 282
Sum egenkapital	4	29 499 935	30 150 282
Gjeld			
Langsiktig gjeld			
Utsatt skatt	3	80 680	72 254
Sum avsetninger for forpliktelser		80 680	72 254
Annen langsiktig gjeld			
Gjeld til kredittinstitusjoner	9	6 550 000	6 850 000
Sum annen langsiktig gjeld	9	6 550 000	6 850 000
Sum langsiktig gjeld		6 630 680	6 922 254
Kortsiktig gjeld			
Leverandørgjeld		15 171	21 744
Betalbar skatt		11 435	
Skyldig offentlige avgifter			47 803
Utbytte	4		
Kortsiktig konserngjeld	6	1 604 512	751 433
Annen kortsiktig gjeld		2 371	956
Sum kortsiktig gjeld		1 633 489	821 936
Sum gjeld		8 264 169	7 744 190
SUM EGENKAPITAL OG GJELD		37 764 104	37 894 472



Brønnøysundregistrene

ÅRSREGNSKAP FOR REGNSKAPSÅRET 2022 - GENERELL INFORMASJON

Journalnummer: 2023 639244

Enheten

Organisasjonsnummer: 952 205 684
Organisasjonsform: Aksjeselskap
Foretaksnavn: TRÆNA GJESTEGÅRD AS
8770 TRÆNA

Regnskapsår

Årsregnskapets periode: 01.01.2022 - 31.12.2022

Konsern

Morselskap i konsern: Ja
Konsernregnskap lagt ved: Nei

Regnskapsregler

Regler for små foretak benyttet: Ja
Benyttet ved utarbeidelsen av
årsregnskapet til selskapet: Regnskapslovens alminnelige regler

Årsregnskapet fastsatt av kompetent organ

Bekreftet av representant for selskapet: Magnus Johan Johansen
Dato for fastsettelse av årsregnskapet: 30.06.2023

Revisjon

Årsregnskapet er utarbeidet av ekstern
autorisert regnskapsfører: Ja

Grunnlag for avgivelse

År 2022: Årsregnskap er elektronisk innlevert.
År 2021: Tall er hentet fra elektronisk innlevert årsregnskap fra 2022.

Det er ikke krav til at årsregnskapet m.v. som sendes til Regnskapsregisteret er undertegnet. Kontrollen på at dette er utført ligger hos revisor/enhetens øverste organ. Sikkerheten ivaretas ved at innsender har rolle/rettighet for innsending av årsregnskapet via Altinn, og ved at det bekreftes at årsregnskapet er fastsatt av kompetent organ.

Brønnøysundregistrene, 03.08.2023



Organisasjonsnr: 952 205 684
TRENA GJESTEGÅRD AS

RESULTATREGNSKAP

Beløp i: NOK	Note	2022	2021
RESULTATREGNSKAP			
Inntekter			
Salgsinntekt		101 000	
Annen driftsinntekt		1 371 700	1 320 000
Sum inntekter		1 472 700	1 320 000
Kostnader			
Lønnskostnad	1		79 321
Avskrivning av driftsmidler og immaterielle eiendeler	2	781 700	694 700
Annen driftskostnad		733 042	412 063
Sum kostnader		1 514 742	1 186 084
Driftsresultat		-42 042	133 916
Finansinntekter og finanskostnader			
Inntekt på investering i datterselskap			
		357 991	74 873
Annen renteinntekt		69 640	1 597
Annen finansinntekt		22 597	
Verdiøkning markedsbaserte omløpsmidler		78 167	19 740 087
Sum finansinntekter		528 395	19 816 557
Verdireduksjon markedsbaserte omløpsmidler			
		81 158	
Annen rentekostnad		295 681	224 558
Sum finanskostnader		376 839	224 558
Netto finans		151 556	19 591 999
Ordinært resultat før skattekostnad			
	3	109 514	19 725 915
Skattekostnad	3	19 861	-2 986
Ordinært resultat etter skattekostnad		89 653	19 728 901
Årsresultat	4	89 653	19 728 901
Årsresultat etter minoritetsinteresser		89 653	19 728 901
Totalresultat		89 653	19 728 901
Overføringer og disponeringer			
Ordinært utbytte		740 000	232 000



Avsatt til annen egenkapital		19 496 901
Overført fra annen egenkapital	-650 347	
Sum overføringer og disponeringer	89 653	19 728 901



Organisasjonsnr: 952 205 684
TRENA GJESTEGÅRD AS

BALANSE

Beløp i: NOK	Note	2022	2021
BALANSE - EIENDELER			
Anleggsmidler			
Immaterielle eiendeler			
Varige driftsmidler			
Tomter, bygninger o.a.			
fast eiendom	2	11 785 954	10 660 570
Skip og flytende			
installasjoner	2	1 928 920	1 537 420
Driftsløsøre, inventar o.			
a. utstyr	2	473 390	587 900
Sum varige driftsmidler	2	14 188 264	12 785 890
Finansielle anleggsmidler			
Investering i datterselskap	5	100 000	100 000
Sum finansielle			
anleggsmidler		100 000	100 000
Sum anleggsmidler		14 288 264	12 885 890
Omløpsmidler			
Varer			
Fordringer			
Kundefordringer		15 000	15 000
Andre kortsiktige			
fordringer		1 426 616	15 075
Konsernfordringer	3, 6	357 991	74 873
Sum fordringer		1 799 607	104 948
Investeringer			
Markedsbaserte aksjer		14 108 198	
Sum investeringer	5	14 108 198	
Bankinnskudd, kontanter			
og lignende			
Bankinnskudd, kontanter o.			
l.	7	7 568 034	24 903 634
Sum bankinnskudd,			
kontanter og lignende		7 568 034	24 903 634
Sum omløpsmidler		23 475 839	25 008 582
SUM EIENDELER		37 764 104	37 894 472
BALANSE - EGENKAPITAL OG			
GJELD			



Egenkapital			
Innskutt egenkapital			
Aksjekapital	4, 8	500 000	500 000
Sum innskutt egenkapital		500 000	500 000
Opptjent egenkapital			
Annen egenkapital	4	28 999 935	29 650 282
Sum opptjent egenkapital		28 999 935	29 650 282
Sum egenkapital	4	29 499 935	30 150 282
Gjeld			
Langsiktig gjeld			
Utsatt skatt	3	80 680	72 254
Sum avsetninger for forpliktelseser		80 680	72 254
Annen langsiktig gjeld			
Gjeld til kredittinstitusjoner	9	6 550 000	6 850 000
Sum annen langsiktig gjeld	9	6 550 000	6 850 000
Sum langsiktig gjeld		6 630 680	6 922 254
Kortsiktig gjeld			
Leverandørgjeld		15 171	21 744
Betalbar skatt		11 435	
Skyldig offentlige avgifter			47 803
Utbytte	4		
Kortsiktig konserngjeld	6	1 604 512	751 433
Annen kortsiktig gjeld		2 371	956
Sum kortsiktig gjeld		1 633 489	821 936
Sum gjeld		8 264 169	7 744 190
SUM EGENKAPITAL OG GJELD		37 764 104	37 894 472



Organisasjonsnr: 952 205 684
TRENA GJESTEGÅRD AS

NOTEOPPLYSNINGER - SELSKAP - alle poster oppgitt i hele tall

Note

1

Antall årsverk i regnskapsåret
0.00

Sum Beløp

Balanseført verdi 31.12. Varige driftsmidler Immaterielle eiend.

Konsernregnskap

Morselskapet sitt navn

Forretningskontor for morselskapet

Begrunnelse for at datterselskap er utelatt fra konsolideringen

Samlet beløp - tilknyttet selskap Årets Fjorårets

Samlet beløp - foretak i samme konsern Årets Fjorårets

Samlet beløp - foretak i samme konsern Årets Fjorårets

Samlet beløp - felles kontrollert virksomhet Årets Fjorårets

Pantstillelse Beløp

Beholdning av egne aksjer Antall Pålydende Andel av aksjek.



Til generalforsamlingen i Træna Gjestegård AS

Uavhengig revisors beretning

Konklusjon

Vi har revidert årsregnskapet for Træna Gjestegård AS som viser et overskudd på kr 89 653. Årsregnskapet består av balanse per 31. desember 2022, resultatregnskap for regnskapsåret avsluttet per denne datoen og noter til årsregnskapet, herunder et sammendrag av viktige regnskapsprinsipper.

Etter vår mening

- oppfyller årsregnskapet gjeldende lovkrav, og
- gir årsregnskapet et rettviseende bilde av selskapets finansielle stilling per 31. desember 2022 og av dets resultater for regnskapsåret avsluttet per denne datoen i samsvar med regnskapslovens regler og god regnskapsskikk i Norge.

Grunnlag for konklusjonen

Vi har gjennomført revisjonen i samsvar med International Standards on Auditing (ISA-ene). Våre oppgaver og plikter i henhold til disse standardene er beskrevet nedenfor under "Revisors oppgaver og plikter ved revisjonen av årsregnskapet". Vi er uavhengige av selskapet i samsvar med kravene i relevante lover og forskrifter i Norge og International Code of Ethics for Professional Accountants (inkludert internasjonale uavhengighetsstandarder) utstedt av International Ethics Standards Board for Accountants (IESBA-reglene), og vi har overholdt våre øvrige etiske forpliktelser i samsvar med disse kravene. Innhentet revisjonsbevis er etter vår vurdering tilstrekkelig og hensiktsmessig som grunnlag for vår konklusjon.

Ledelsens ansvar for årsregnskapet

Styret og daglig leder (ledelsen) er ansvarlige for å utarbeide årsregnskapet og for at det gir et rettviseende bilde i samsvar med regnskapslovens regler og god regnskapsskikk i Norge. Ledelsen er også ansvarlig for slik intern kontroll som den finner nødvendig for å kunne utarbeide et årsregnskap som ikke inneholder vesentlig feilinformasjon, verken som følge av misligheter eller utilsiktede feil.

Ved utarbeidelsen av årsregnskapet må ledelsen ta standpunkt til selskapets evne til fortsatt drift og opplyse om forhold av betydning for fortsatt drift. Forutsetningen om fortsatt drift skal legges til grunn for årsregnskapet så lenge det ikke er sannsynlig at virksomheten vil bli avvirket.

Revisors oppgaver og plikter ved revisjonen av årsregnskapet

Vårt mål er å oppnå betryggende sikkerhet for at årsregnskapet som helhet ikke inneholder vesentlig feilinformasjon, verken som følge av misligheter eller utilsiktede feil, og å avgi en revisjonsberetning som inneholder vår konklusjon. Betryggende sikkerhet er en høy grad av sikkerhet, men ingen garanti for at en revisjon utført i samsvar med ISA-ene, alltid vil avdekke vesentlig feilinformasjon. Feilinformasjon kan oppstå som følge av misligheter eller utilsiktede feil. Feilinformasjon er å anse

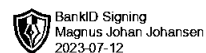


som vesentlig dersom den enkeltvis eller samlet med rimelighet kan forventes å påvirke de økonomiske beslutningene som brukerne foretar på grunnlag av årsregnskapet.

For videre beskrivelse av revisors oppgaver og plikter vises det til:
<https://revisorforeningen.no/revisjonsberetninger>

Mo i Rana, 06.07.2023
Helgeland Revisjon AS

Geir Voldsund
statsautorisert revisor

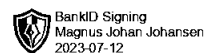


Årsregnskap 2022

Træna Gjestegård AS

Resultatregnskap
Balanse
Noter til regnskapet

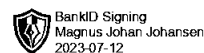
Org.nr.: 952 205 684



RESULTATREGNSKAP

TRÆNA GJESTEGÅRD AS

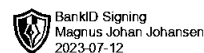
DRIFTSINNEKTER OG DRIFTSKOSTNADER	Note	2022	2021
Salgsinntekt		101 000	0
Annen driftsinntekt		1 371 700	1 320 000
Sum driftsinntekter		1 472 700	1 320 000
Lønnskostnad	1	0	79 321
Avskrivning av driftsmidler og immaterielle eiendeler	2	781 700	694 700
Annen driftskostnad		733 042	412 063
Sum driftskostnader		1 514 742	1 186 084
Driftsresultat		-42 042	133 916
FINANSINNEKTER OG FINANSKOSTNADER			
Inntekt på investering i datterselskap		357 991	74 873
Annen renteinntekt		69 640	1 597
Annen finansinntekt		22 597	0
Verdøkning markedsbaserte omløpsmidler		78 167	19 740 087
Verdireduksjon markedsbaserte omløpsmidler		81 158	0
Annen rentekostnad		295 681	224 558
Resultat av finansposter		151 556	19 591 999
Resultat før skattekostnad	3	109 514	19 725 915
Skattekostnad	3	19 861	-2 986
Resultat etter skattekostnad		89 653	19 728 901
Årsresultat	4	89 653	19 728 901
OVERFØRINGER			
Tilleggsutbytte		740 000	232 000
Avsatt til annen egenkapital		0	19 496 901
Overført fra annen egenkapital		650 347	0
Sum overføringer		89 653	19 728 901



BALANSE

TRÆNA GJESTEGÅRD AS

EIENDELER	Note	2022	2021
ANLEGGSMIDLER			
VARIGE DRIFTSMIDLER			
Tomter, bygninger o.a. fast eiendom	2	11 785 954	10 660 570
Skip og flytende installasjoner	2	1 928 920	1 537 420
Driftsløsøre, inventar o.a. utstyr	2	473 390	587 900
Sum varige driftsmidler	2	14 188 264	12 785 890
FINANSIELLE ANLEGGSMIDLER			
Investeringer i datterselskap	5	100 000	100 000
Sum finansielle anleggsmidler		100 000	100 000
Sum anleggsmidler		14 288 264	12 885 890
OMLØPSMIDLER			
FORDRINGER			
Kundefordringer		15 000	15 000
Andre kortsiktige fordringer		1 426 616	15 075
Konsernfordringer	3, 6	357 991	74 873
Sum fordringer		1 799 607	104 948
Markedsbaserte aksjer		14 108 198	0
Sum investeringer	5	14 108 198	0
Bankinnskudd, kontanter o.l.	7	7 568 034	24 903 634
Sum omløpsmidler		23 475 839	25 008 582
Sum eiendeler		37 764 104	37 894 472



BALANSE

TRÆNA GJESTEGÅRD AS

EGENKAPITAL OG GJELD	Note	2022	2021
EGENKAPITAL			
INNSKUTT EGENKAPITAL			
Aksjekapital	4, 8	500 000	500 000
Sum innskutt egenkapital		500 000	500 000
OPPTJENT EGENKAPITAL			
Annen egenkapital	4	28 999 935	29 650 282
Sum opptjent egenkapital		28 999 935	29 650 282
Sum egenkapital	4	29 499 935	30 150 282
GJELD			
Utsatt skatt	3	80 680	72 254
Sum avsetning for forpliktelser		80 680	72 254
ANNEN LANGSIKTIG GJELD			
Gjeld til kredittinstitusjoner	9	6 550 000	6 850 000
Sum annen langsiktig gjeld	9	6 550 000	6 850 000
KORTSIKTIG GJELD			
Leverandørgjeld		15 171	21 744
Betalbar skatt		11 435	0
Skyldig offentlige avgifter		0	47 803
Konserngjeld	6	1 604 512	751 433
Annen kortsiktig gjeld		2 371	956
Sum kortsiktig gjeld		1 633 489	821 936
Sum gjeld		8 264 169	7 744 190
Sum egenkapital og gjeld		37 764 104	37 894 472

Træna, 30.06.2023
Styret i Træna Gjestegård AS

Magnus Johan Johansen
styreleder



Træna Gjestegård AS
Noter til årsregnskapet 2022

Regnskapsprinsipper

Årsregnskapet er satt opp i samsvar med regnskapsloven. Det er utarbeidet etter norske regnskapsstandarder.

DRIFTSINNETEKTER OG KOSTNADER

Inntektsføring skjer etter opptjeningsprinsippet som normalt vil være leveringstidspunktet for varer og tjenester. Kostnader medtas etter sammenstillingsprinsippet, dvs. at kostnader medtas i samme periode som tilhørende inntekter inntektsføres.

HOVEDREGEL FOR VURDERING OG KLASIFISERING AV EIENDELER OG GJELD

Eiendeler bestemt til varig eie eller bruk er klassifisert som anleggsmidler. Andre eiendeler er klassifisert som omløpsmidler. Fordringer som skal tilbakebetales innen et år er uansett klassifisert som omløpsmidler. Ved klassifisering av kortsiktig og langsiktig gjeld er analoge kriterier lagt til grunn.

Anleggsmidler vurderes til anskaffelseskost, men nedskrives til virkelig verdi når verdifallet forventes ikke å være forbigående. Anleggsmidler med begrenset økonomisk levetid avskrives planmessig. Langsiktig gjeld balanseføres til nominelt mottatt beløp på etableringstidspunktet.

Omløpsmidler vurderes til laveste av anskaffelseskost og virkelig verdi. Kortsiktig gjeld balanseføres til nominelt mottatt beløp på etableringstidspunktet.

Enkelte poster er vurdert etter andre regler. Postene det gjelder vil være blant de postene som omhandles nedenfor.

VARIGE DRIFTSMIDLER

Varige driftsmidler avskrives over forventet økonomisk levetid. Avskrivningene er som hovedregel fordelt lineært over antatt økonomisk levetid.

AKSJER OG ANDELER I TILKNYTTET SELSKAP OG DATTERSELSKAP

Investeringer i tilknyttet selskap er vurdert etter selvkostmetoden.

VARER

Varer er vurdert til det laveste av gjennomsnittlig anskaffelseskost og netto salgsverdi. For råvarer og varer i arbeid beregnes netto salgsverdi til salgsverdien av ferdig tilvirkede varer redusert for igjenværende tilvirkningskostnader og salgskostnader.

FORDRINGER

Kundefordringer og andre fordringer oppføres til pålydende etter fradrag for avsetning til forventet tap. Avsetning til tap gjøres på grunnlag av en individuell vurdering av de enkelte fordringene.

SKATT

Skattekostnaden i resultatregnskapet omfatter både periodens betalbare skatt og endring i utsatt skatt. Utsatt skatt er beregnet med 22 % på grunnlag av de midlertidige forskjeller som eksisterer mellom regnskapsmessige og skattemessige verdier, samt ligningsmessig underskudd til fremføring ved utgangen av regnskapsåret. Skatteøkende og skattereduserende midlertidige forskjeller som reverserer eller kan reversere i samme periode er utlignet og nettoført.



Træna Gjestegård AS
Noter til årsregnskapet 2022

Note 1 Lønnskostnader, antall ansatte, godtgjørelser, lån til ansatte m.m.

Lønnskostnader	2022	2021
Lønninger	0	75 757
Arbeidsgiveravgift	0	3 564
Pensjonskostnader	0	0
Andre ytelser	0	0
Sum	0	79 321

Gjennomsnittlig antall årsverk: 0

TJENESTEPENSJON

Foretaket er ikke pliktig til å ha tjenestepensjonsordning etter lov om obligatorisk tjenestepensjon.

REVISOR

Selskapet har valgt bort revisor jfr. AL §7-6.

Note 2 Anleggsmidler

	Bygninger og tomter	Maskiner og anlegg	Driftsløsøre, inventar ol.	Sum
Anskaffelseskost pr. 01.01.22	11 949 895	2 094 920	1 245 887	15 290 702
+ Tilgang kjøpte driftsmidler	2 511 984	652 400	27 990	3 192 374
- Avgang i året	1 593 125			1 593 125
= Anskaffelseskost 31.12.22	12 868 754	2 747 320	1 273 877	16 889 951
Akkumulerte avskrivninger 31.12.22	1 082 800	818 400	800 487	2 701 687
= Bokført verdi 31.12.22	11 785 954	1 928 920	473 390	14 188 264
Årets ordinære avskrivninger	378 300	260 900	142 500	781 700
Økonomisk levetid	10-30 år	10 år	7-10 år	



Træna Gjestegård AS
Noter til årsregnskapet 2022

Note 3 Skatt

Årets skattekostnad	2022	2021
Resultatført skatt på ordinært resultat:		
Betalbar skatt	11 435	0
Endring i utsatt skatt	8 426	-2 986
Skattekostnad ordinært resultat	19 861	-2 986
Skattepliktig inntekt:		
Resultat før skatt	109 514	19 725 915
Permanente forskjeller	-377 231	-19 814 360
Endring i midlertidige forskjeller	-38 297	13 572
Mottatt konsernbidrag	357 991	74 873
Skattepliktig inntekt	51 977	0
Betalbar skatt i balansen:		
Betalbar skatt på årets resultat	-67 323	-16 472
Betalbar skatt på mottatt konsernbidrag	78 758	16 472
Sum betalbar skatt i balansen	11 435	0

Skatteeffekten av midlertidige forskjeller som har gitt opphav til utsatt skatt og utsatte skattefordeler, spesifisert på typer av midlertidige forskjeller

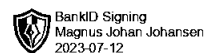
	2022	2021	Endring
Varige driftsmidler	448 705	328 430	-120 275
Gevinst – og tapskonto	-81 978	0	81 978
Sum	366 727	328 430	-38 297
Grunnlag for utsatt skatt	366 727	328 430	-38 297
Utsatt skatt (22 %)	80 680	72 255	-8 425

Note 4 Egenkapital

	Aksjekapital	Annen egenkapital	Sum egenkapital
Pr. 01.01.2022	500 000	29 650 282	30 150 282
Utbytte		-740 000	-740 000
Årets resultat		89 653	89 653
Pr 31.12.2022	500 000	28 999 935	29 499 935

Styret bekrefter at forutsetningen om fortsatt drift er lagt til grunn ved utarbeidelsen av regnskapet. Etter styrets oppfatning gir årsregnskapet et riktig uttrykk for selskapets utvikling og stilling.

Det har ikke inntrådt forhold etter regnskapsårets utgang som er av betydning ved bedømmelse av selskapets stilling.



Træna Gjestegård AS
Noter til årsregnskapet 2022

Note 5 Verdipapirer

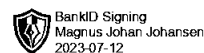
	Eier- andel	Stemme- andel	Anskaffelses kost	Balanseført verdi
DS/FKV/TS				
Oscarbrygga Drift AS	100,0%	100,0%	100 000	110 000
Sum			100 000	110 000
OMLØPSMIDLER				
DnB Asset Management AS			15 000 000	14 108 197
Sum			15 000 000	14 108 197
Sum verdipapirer			15 100 000	14 218 197

Note 6 Mellomværende med selskap i samme konsern

	2022	2021
Fordringer		
Kundefordringer konsern	0	0
Andre kortsiktige fordringer konsern	357 991	74 873
Sum	357 991	74 873
Gjeld		
Annen kortsiktig gjeld konsern	1 604 512	751 433
Sum	1 604 512	751 433

Note 7 Bundne midler

Pr 31.12.2022 hadde selskapet bundne midler med kr 20 460. Dette er forskuddstrekk ansatte. Skyldig skattetrekk pr 31.12.2022 utgjorde kr 0.



Træna Gjestegård AS Noter til årsregnskapet 2022

Note 8 Aksjonærer

AKSJEKAPITALEN I TRÆNA GJESTEGÅRD AS PR. 31.12 BESTÅR AV:

	Antall	Pålydende	Bokført
Ordinære aksjer	500	1 000,0	500 000
Sum	500		500 000

EIERSTRUKTUR

De største aksjonærene i % pr. 31.12 var:

	Ordinære	Eierandel	Stemmeandel
Magnus Johan Johansen	500	100,0	100,0

AKSJER OG OPSJONER EIET AV MEDLEMMER I STYRET OG DAGLIG LEDER:

Navn	Verv	Ordinære
Magnus Johan Johansen	styreleder	500
Totalt antall aksjer		500

Note 9 Langsiktig gjeld

Gjeld som forfaller mer enn fem år etter regnskapsårets slutt:

Gjeld til kredittinstitusjoner	6 550 000
--------------------------------	-----------

Opplysninger om konvertible lån, obligasjonslån og lån fra kredittinstitusjoner

Valuta	Gj.snitt rente	Lånebeløp i valuta	Lånebeløp i NOK
NOK	4,30%	0	6 550 000
Sum	0%	0	0
Sum annen langsiktig gjeld		0	6 550 000

Avdragsprofil:

2022	2023	2024	2025	2026	Deretter	Sum
300 000	300 000	300 000	300 000	300 000	5 050 000	6 550 000