



ÅRSREGNSKAPET FOR REGNSKAPSÅRET 2025 - GENERELL INFORMASJON

Enheten

Organisasjonsnummer: 954 386 937
Organisasjonsform: Aksjeselskap
Foretaksnavn: AQUILA OG SIRIUS AS
Forretningsadresse: Wernersholmvegen 5
5232 PARADIS

Regnskapsår

Årsregnskapets periode: 01.01.2025 - 31.12.2025

Konsern

Morselskap i konsern: Ja
Konsernregnskap lagt ved: Nei

Regnskapsregler

Regler for små foretak benyttet: Ja
Benyttet ved utarbeidelsen av årsregnskapet til selskapet: Regnskapslovens alminnelige regler

Årsregnskapet fastsatt av kompetent organ

Bekreftet av representant for selskapet: Toril Ulvang
Dato for fastsettelse av årsregnskapet: 02.03.2026

Grunnlag for avgivelse

År 2025: Årsregnskapet er elektronisk innlevert
År 2024: Tall er hentet fra elektronisk innlevert årsregnskap fra 2025

Det er ikke krav til at årsregnskapet m.v. som sendes til Regnskapsregisteret er undertegnet. Kontrollen på at dette er utført ligger hos revisor/enhetens øverste organ. Sikkerheten ivaretas ved at innsender har rolle/rettighet for innsending av årsregnskapet via Altinn, og ved at det bekreftes at årsregnskapet er fastsatt av kompetent organ.

Brønnøysundregistrene, 13.04.2026



Resultatregnskap

Beløp i: NOK	Note	2025	2024
RESULTATREGNSKAP			
Inntekter			
Sum inntekter		0	0
Kostnader			
Avskrivning på varige driftsmidler og immaterielle eiendeler		16 667	20 000
Annen driftskostnad		379 019	2 198 093
Sum kostnader		395 686	2 218 093
Driftsresultat		-395 686	-2 218 093
Finansinntekter og finanskostnader			
Inntekt på investering i datterselskap og tilknyttet selskap	4,5	5 330 501	61 590 446
Inntekt på andre investeringer		902 125	2 044 940
Renteinntekt fra foretak i samme konsern	6	10 831	62 414
Annen renteinntekt		587 384	921 693
Annen finansinntekt		532 097	415 350
Verdiøkning andre finansielle instrumenter vurdert til virkelig verdi	7	3 019 377	926 108
Sum finansinntekter		10 382 315	65 960 951
Nedskrivning av finansielle eiendeler		559 163	
Annen rentekostnad		13 333	25 489
Annen finanskostnad		435 814	215 851
Sum finanskostnader		1 008 310	241 340
Netto finans		9 374 006	65 719 612
Resultat før skattekostnad		8 978 320	63 501 519
Skattekostnad		746 743	471 388
Årsresultat		8 231 577	63 030 131
Totalresultat		8 231 577	63 030 131
Overføringer og disponeringer			



Resultatregnskap

Beløp i: NOK	Note	2025	2024
Tilleggsutbytte		11 000 000	11 500 000
Overføringer til/fra annen egenkapital		-2 768 423	51 530 131
Sum overføringer og disponeringer		8 231 577	63 030 131



Balanse

Beløp i: NOK	Note	2025	2024
BALANSE - EIENDELER			
Anleggsmidler			
Immaterielle eiendeler			
Sum immaterielle eiendeler		0	0
Varige driftsmidler			
Driftsløsøre, inventar, verktøy, kontormaskiner og lignende			16 667
Sum varige driftsmidler		0	16 667
Finansielle anleggsmidler			
Investering i datterselskap	4	34 792 904	35 457 127
Investeringer i tilknyttet selskap	5	104 656 088	104 656 088
Investeringer i aksjer og andeler	8	14 534 542	8 848 131
Andre fordringer		842 622	1 099 422
Sum finansielle anleggsmidler		154 826 156	150 060 768
Sum anleggsmidler		154 826 156	150 077 434
Omløpsmidler			
Varer			
Sum varer		0	0
Fordringer			
Andre fordringer		1 766 518	1 031 742
Konsernfordringer	6	2 800 000	3 750 000
Sum fordringer		4 566 518	4 781 742
Investeringer			
Markedsbaserte aksjer	7	9 756 609	6 013 656
Andre finansielle instrumenter	7	18 868 549	18 868 549
Sum investeringer		0	0
Bankinnskudd, kontanter og lignende			
Bankinnskudd, kontanter og lignende		4 270 644	17 441 122
Sum bankinnskudd, kontanter og lignende		4 270 644	17 441 122



Balanse

Beløp i: NOK	Note	2025	2024
Sum omløpsmidler		37 462 321	47 105 069
SUM EIENDELER		192 288 477	197 182 503
BALANSE - EGENKAPITAL OG GJELD			
Egenkapital			
Innskutt egenkapital			
Selskapskapital		2 950 000	2 950 000
Annen innskutt egenkapital		1 119 990	1 119 990
Sum innskutt egenkapital		4 069 990	4 069 990
Opptjent egenkapital			
Annen egenkapital		185 938 517	188 706 940
Sum opptjent egenkapital		185 938 517	188 706 940
Sum egenkapital		190 008 507	192 776 930
Gjeld			
Langsiktig gjeld			
Utsatt skatt		676 394	135 696
Sum avsetninger for forpliktelser		676 394	135 696
Annen langsiktig gjeld			
Øvrig langsiktig gjeld		244 936	732 949
Sum annen langsiktig gjeld		244 936	732 949
Sum langsiktig gjeld		921 330	868 648
Kortsiktig gjeld			
Leverandørgjeld		11 375	10 875
Skyldige offentlige avgifter		7 050	
Utbytte			2 000 000
Annen kortsiktig gjeld		1 340 215	1 526 053
Sum kortsiktig gjeld		1 358 640	3 536 929
Sum gjeld		2 279 970	4 405 573



Balanse

Beløp i: NOK	Note	2025	2024
SUM EGENKAPITAL OG GJELD		192 288 477	197 182 503
POSTER UTENOM BALANSEN			
Garantistillelser		5 425 124	2 593 818



Brønnøysundregistrene

ÅRSREGNSKAP FOR REGNSKAPSÅRET 2025 - GENERELL INFORMASJON

Journalnummer: 2026 343637

Virksomheten

Organisasjonsnummer: 954 386 937
Organisasjonsform: Aksjeselskap
Foretaksnavn: AQUILA OG SIRIUS AS
Forretningsadresse: Wernersholmvegen 5
5232 PARADIS

Regnskapsår

Årsregnskapets periode: 01.01.2025 - 31.12.2025

Konsern

Morselskap i konsern: Ja
Konsernregnskap lagt ved: Nei

Regnskapsregler

Regler for små foretak benyttet: Ja
Benyttet ved utarbeidelsen av
årsregnskapet: Regnskapslovens alminnelige regler

Årsregnskapet fastsatt av kompetent organ

Bekreftet av: Toril Ulvang
Dato for fastsettelse av årsregnskapet: 02.03.2026

Revisjon

Årsregnskapet er utarbeidet av ekstern
autorisert regnskapsfører: Ja
Ekstern autorisert regnskapsfører har i
løpet av regnskapsåret bistått ved den
løpende regnskapsføringen eller utført
andre tjenester for selskapet enn å
utarbeide årsregnskapet: Ja

Grunnlag for avgivelse

År 2025: Årsregnskap er elektronisk innlevert.
År 2024: Tall er hentet fra elektronisk innlevert årsregnskap fra 2025.

*Virksomheten sitt øverste organ er ansvarlig for at årsregnskapet er signert.
Det er mulig å levere årsregnskap uten signatur fordi sikkerheten for rett
rapportering er ivaretatt ved at innsenderen har rolle/rettighet for innsending
i Altinn. Navnet på representanten, som bekrefter at årsregnskapet er godkjent,
er i tillegg oppgitt.*

Brønnøysundregistrene, 11.04.2026

Brønnøysundregistrene
Postadresse: Postboks 900, 8910 Brønnøysund
Telefon: 75 00 75 00
E-post: firmapost@brreg.no Internett: www.brreg.no
Organisasjonsnummer: 974 760 673



Organisasjonsnr: 954 386 937
AQUILA OG SIRIUS AS

RESULTATREGNSKAP

Beløp i: NOK	Note	2025	2024
RESULTATREGNSKAP			
Inntekter			
Sum inntekter		0	0
Kostnader			
Avskrivning på varige driftsmidler og immaterielle eiendeler		16 667	20 000
Annen driftskostnad		379 019	2 198 093
Sum kostnader		395 686	2 218 093
Driftsresultat		-395 686	-2 218 093
Finansinntekter og finanskostnader			
Inntekt på investering i datterselskap og tilknyttet selskap	4,5	5 330 501	61 590 446
Inntekt på andre investeringer		902 125	2 044 940
Renteinntekt fra foretak i samme konsern	6	10 831	62 414
Annen renteinntekt		587 384	921 693
Annen finansinntekt		532 097	415 350
Verdiøkning andre finansielle instrumenter vurdert til virkelig verdi	7	3 019 377	926 108
Sum finansinntekter		10 382 315	65 960 951
Nedskrivning av finansielle eiendeler		559 163	
Annen rentekostnad		13 333	25 489
Annen finanskostnad		435 814	215 851
Sum finanskostnader		1 008 310	241 340
Netto finans		9 374 006	65 719 612
Resultat før skattekostnad		8 978 320	63 501 519
Skattekostnad		746 743	471 388
Årsresultat		8 231 577	63 030 131
Totalresultat		8 231 577	63 030 131
Overføringer og disponeringer			
Tilleggsutbytte		11 000 000	11 500 000
Overføringer til/fra annen egenkapital		-2 768 423	51 530 131



Sum overføringer og
disponeringer

8 231 577

63 030 131



Organisasjonsnr: 954 386 937
AQUILA OG SIRIUS AS

BALANSE

Beløp i: NOK	Note	2025	2024
BALANSE - EIENDELER			
Anleggsmidler			
Immaterielle eiendeler			
Sum immaterielle eiendeler		0	0
Varige driftsmidler			
Driftsløsøre, inventar, verktøy, kontormaskiner og lignende			
Sum varige driftsmidler		0	16 667
Finansielle anleggsmidler			
Investering i datterselskap	4	34 792 904	35 457 127
Investeringer i tilknyttet selskap	5	104 656 088	104 656 088
Investeringer i aksjer og andeler	8	14 534 542	8 848 131
Andre fordringer		842 622	1 099 422
Sum finansielle anleggsmidler		154 826 156	150 060 768
Sum anleggsmidler		154 826 156	150 077 434
Omløpsmidler			
Varer			
Sum varer		0	0
Fordringer			
Andre fordringer		1 766 518	1 031 742
Konsernfordringer	6	2 800 000	3 750 000
Sum fordringer		4 566 518	4 781 742
Investeringer			
Markedsbaserte aksjer	7	9 756 609	6 013 656
Andre finansielle instrumenter	7	18 868 549	18 868 549
Sum investeringer		0	0
Bankinnskudd, kontanter og lignende			
Bankinnskudd, kontanter og lignende			
Sum bankinnskudd, kontanter og lignende		4 270 644	17 441 122
Sum omløpsmidler		37 462 321	47 105 069
SUM EIENDELER		192 288 477	197 182 503



BALANSE - EGENKAPITAL OG GJELD

Egenkapital

Innskutt egenkapital		
Selskapskapital	2 950 000	2 950 000
Annen innskutt egenkapital	1 119 990	1 119 990
Sum innskutt egenkapital	4 069 990	4 069 990

Opptjent egenkapital

Annen egenkapital	185 938 517	188 706 940
Sum opptjent egenkapital	185 938 517	188 706 940

Sum egenkapital 190 008 507 192 776 930

Gjeld

Langsiktig gjeld		
Utsatt skatt	676 394	135 696
Sum avsetninger for forpliktelser	676 394	135 696
Annen langsiktig gjeld		
Øvrig langsiktig gjeld	244 936	732 949
Sum annen langsiktig gjeld	244 936	732 949

Sum langsiktig gjeld 921 330 868 648

Kortsiktig gjeld

Leverandørgjeld	11 375	10 875
Skyldige offentlige avgifter	7 050	
Utbytte		2 000 000
Annen kortsiktig gjeld	1 340 215	1 526 053
Sum kortsiktig gjeld	1 358 640	3 536 929

Sum gjeld 2 279 970 4 405 573

SUM EGENKAPITAL OG GJELD 192 288 477 197 182 503

POSTER UTENOM BALANSEN

Garantistillelser	5 425 124	2 593 818
-------------------	-----------	-----------



Organisasjonsnr: 954 386 937
AQUILA OG SIRIUS AS

NOTEOPPLYSNINGER - SELSKAP

- alle poster oppgitt i hele tall

Note

Antall årsverk i regnskapsåret
0.00

Note

1

Spesifisering av resultatregnskapet

Lønnskostnader



**Årsoppgjør for
Aquila og Sirius AS
2025**



Resultatregnskap

Aquila og Sirius AS

	Note	2025	2024
Driftskostnader			
Avskrivning varige driftsmidler		-16 667	-20 000
Annen driftskostnad		-379 019	-2 198 093
Driftsresultat		-395 686	-2 218 093
Finans			
Inntekt på investering i datterselskap	4	2 343 432	9 052 168
Inntekt på investering i tilknyttet selskap	5	2 987 069	52 538 279
Inntekt på investering i annet foretak		902 125	2 044 940
Renteinntekt fra foretak i samme konsern	6	10 831	62 414
Annen renteinntekt		587 384	921 693
Annen finansinntekt		532 097	415 350
Verdiendring av markedsbaserte finansielle omløpsmidler	7	3 019 377	926 108
Nedskr/reversert nedskr av finansielle eiendeler		-559 163	0
Rentekostnad		-13 333	-25 489
Annen finanskostnad		-435 814	-215 851
Finansresultat		9 374 006	65 719 612
Resultat før skattekostnad		8 978 320	63 501 519
Skattekostnad		-746 743	-471 388
Årsresultat		8 231 577	63 030 131
Disponering av årsresultat			
Overført annen egenkapital		-2 768 423	51 530 131
Tilleggsutbytte		11 000 000	11 500 000
Sum disponert		8 231 577	63 030 131



Balanse per 31. desember

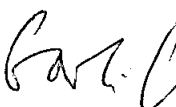
Aquila og Sirius AS


	Note	2025	2024
EIENDELER			
Anleggsmidler			
Varige driftsmidler			
Driftsløsøre		0	16 667
Sum varige driftsmidler		0	16 667
Finansielle anleggsmidler			
Investeringer i datterselskap	4	34 792 904	35 457 127
Investering i tilknyttet selskap	5	104 656 088	104 656 088
Andre langsiktige investeringer	8	14 534 542	8 848 131
Langsiktige fordringer		842 622	1 099 422
Sum finansielle anleggsmidler		154 826 156	150 060 768
Sum anleggsmidler		154 826 156	150 077 434
Omløpsmidler			
Fordring på datterselskap	6	2 800 000	3 750 000
Andre kortsiktige fordringer		1 766 518	1 031 742
Markedsbaserte aksjer/fond	7	9 756 609	6 013 656
Andre kortsiktige investeringer	7	18 868 549	18 868 549
Bankinnskudd		4 270 644	17 441 122
Sum omløpsmidler		37 462 321	47 105 069
SUM EIENDELER		192 288 477	197 182 503


**Balanse per 31. desember****Aquila og Sirius AS**

	Note	2025	2024
EGENKAPITAL OG GJELD			
Egenkapital			
Innskutt egenkapital			
Aksjekapital		2 950 000	2 950 000
Annen innskutt kapital		1 119 990	1 119 990
Sum innskutt egenkapital		4 069 990	4 069 990
Opptjent egenkapital			
Annen egenkapital		185 938 517	188 706 940
Sum opptjent egenkapital		185 938 517	188 706 940
Sum egenkapital		190 008 507	192 776 930
Gjeld			
Avsetning for forpliktelser			
Utsatt skatt		676 394	135 696
Sum avsetninger for forpliktelser		676 394	135 696
Annen langsiktig gjeld			
Øvrig langsiktig gjeld		244 936	732 949
Sum annen langsiktig gjeld		244 936	732 949
Kortsiktig gjeld			
Leverandørgjeld		11 375	10 875
Betalbar skatt		0	0
Skyldige offentlige avgifter		7 050	0
Avsatt utbytte		0	2 000 000
Annen kortsiktig gjeld		1 340 215	1 526 053
Sum kortsiktig gjeld		1 358 640	3 536 929
Sum gjeld		2 279 970	4 405 573
SUM EGENKAPITAL OG GJELD		192 288 477	197 182 503

Bergen, 31.12.2025 / 26.02.2026
Styret for Aquila og Sirius AS


Geir Ove Røberg
Styrets leder


Johan Gustav Hvide
Styremedlem


Johan Christian Kyrkjebø Hvide
Styremedlem

Aquila og Sirius AS Org.nr. 954386937



Noter 2025 Aquila og Sirius AS

Note 1 Regnskapsprinsipper

I årsregnskapet er alle poster verdsatt og periodisert i overensstemmelse med regnskapslovens bestemmelser og reglene som følger av god regnskapsskikk for små foretak. Årsregnskapet er utarbeidet under forutsetning om fortsatt drift.

Klassifisering

Eiendeler bestemt til varig eie eller bruk, samt fordringer med forfall mer enn ett år etter balansedagen er medtatt som anleggsmidler. Øvrige eiendeler er klassifisert som omløpsmidler. Gjeld som forfaller senere enn et år etter regnskapsperiodens utløp er oppført som langsiktig gjeld.

Aksjer

Anleggsaksjer er oppført i regnskapet til kostpris. I de tilfeller der den virkelige verdien er lavere enn kostprisen og dette ikke er forbigående, er det foretatt nedskrivning.

Markedsbaserte aksjer er bokført til virkelig verdi. Andre kortsiktige investeringer i aksjer er oppført til laveste verdi av anskaffelseskost og virkelig verdi.

Valuta

Transaksjoner i utenlandsk valuta omregnes til kursen på transaksjonstidspunktet. Pengeposter i utenlandsk valuta omregnes til NOK ved å benytte balansedagens kurs. Effekten av realiserte og urealiserte valutaposter er inkludert under finansielle poster i resultatregnskapet.

Skattekostnad og utsatt skatt

Skattekostnaden er knyttet til det regnskapsmessige resultat og består av betalbar skatt og endring i netto utsatt skatt/utsatt skattefordel. Utsatt skatt i resultatregnskapet er skatt beregnet på endringer i midlertidige forskjeller mellom skattemessige og regnskapsmessige verdier. I den grad utsatt skattefordel overstiger utsatt skatt, tas utsatt skattefordel med i balansen ihht god regnskapsskikk.

Note 2 Honorar

Det er ingen ansatte i selskapet. Det er ikke gitt lån eller sikkerhetsstillelse til fordel for medlemmer av styret eller andre ledende personer.

Note 3 Virksomhetens art og beliggenhet

Selskapet er et holdingselskap som forvalter aksjer og finansielle eiendeler. Virksomheten drives fra selskapets kontor i Bergen.

Note 4 Investering i datterselskap

Datterselskap	Eierandel	Stemmerett	Balanseført verdi	Mottatt utbytte
Vasconia Invest AS, Bergen	39 %	55 %	30 365 319	2 343 432
Kebo Holding AS, Bergen	100 %	100 %	3 747 322	-
Eco Bearings AS, Os	100 %	100 %	680 263	-
Totalt			34 792 904	2 343 432

Konsernforhold

Selskapet er et lite selskap etter regnskapslovens bestemmelser, og med henvisning til regnskapslovens § 3-2, 4. ledd har selskapet valgt å unnlate å utarbeide konsernregnskap.

Note 5 Investering i tilknyttet selskap

Tilknyttet selskap	Eierandel/ stemmerett	Balanseført verdi	Mottatt utbytte
Seatrans AS, Bergen	15 %	103 596 896	2 987 069
Kewe Holding AS, Bergen	20 %	1 059 192	-
Sum tilknyttet selskap		104 656 088	2 987 069

Aquila og Sirius AS

Org.nr. 954 386 937



Noter 2025 Aquila og Sirius AS

Note 6 Kortsiktige lån til datterselskap

Datterselskap	Fordring	Renteinntekt	Forfall
Eco Berarings AS	-	10 831	
Kebø Holding AS	2 800 000	-	2026
Totalt	2 800 000	10 831	

Note 7 Andre kortsiktige investeringer

Kortsiktige investeringer	Markedsverdi	Balansført verdi	Verdiendr. resultatført
KGF IN 1KG Gold Bars	25 151 691	7 203 496	-
OZF Standard Gold Bars	50 576 727	11 665 053	-
Markedsbaserte aksjer/fond	9 756 609	9 756 609	3 019 377
Sum	85 485 027	28 625 158	3 019 377

Note 8 Andre langsiktige investeringer

Langsiktige investeringer	Balansført verdi
Sector Asset Management AS	2 807 992
Duvi AS	999 999
The Ship AS	406 514
Kjemi Trans II AS	2 503 092
Rayvn AS	4 381 033
Private Equity 2023-2024 A NOK *	742 793
Private Equity 2024-2025 A NOK *	230 208
Turnstone Private Equity Fund III AS *	2 183 655
Argentum 2018 - fondet *	279 256
Sum	14 534 542

* Aquila og Sirius AS har forpliktet seg til å investere ytterligere kr 5 425 124 i Private Equity.



Til generalforsamlingen i Aquila og Sirius AS

Uavhengig revisors beretning

Konklusjon

Vi har revidert årsregnskapet for Aquila og Sirius AS som består av balanse per 31. desember 2025, resultatregnskap for regnskapsåret avsluttet per denne datoen og noter til årsregnskapet, herunder et sammendrag av viktige regnskapsprinsipper.

Etter vår mening oppfylder årsregnskapet gjeldende lovkrav, og gir årsregnskapet et rettviseende bilde av selskapets finansielle stilling per 31. desember 2025, og av dets resultater for regnskapsåret avsluttet per denne datoen i samsvar med regnskapslovens regler og god regnskapsskikk i Norge.

Grunnlag for konklusjonen

Vi har gjennomført revisjonen i samsvar med International Standards on Auditing (ISA-ene). Våre oppgaver og plikter i henhold til disse standardene er beskrevet nedenfor under *Revisors oppgaver og plikter ved revisjonen av årsregnskapet*. Vi er uavhengige av selskapet i samsvar med kravene i relevante lover og forskrifter i Norge og International Code of Ethics for Professional Accountants (inkludert internasjonale uavhengighetsstandarder) utstedt av International Ethics Standards Board for Accountants (IESBA-reglene), og vi har overholdt våre øvrige etiske forpliktelser i samsvar med disse kravene. Innhentet revisjonsbevis er etter vår vurdering tilstrekkelig og hensiktsmessig som grunnlag for vår konklusjon.

Styrets og daglig leders ansvar for årsregnskapet

Styret og daglig leder (ledelsen) er ansvarlige for å utarbeide årsregnskapet og for at det gir et rettviseende bilde i samsvar med regnskapslovens regler og god regnskapsskikk i Norge. Ledelsen er også ansvarlig for slik internkontroll som den finner nødvendig for å kunne utarbeide et årsregnskap som ikke inneholder vesentlig feilinformasjon, verken som følge av misligheter eller utilsiktede feil.

Ved utarbeidelsen av årsregnskapet må ledelsen ta standpunkt til selskapets evne til fortsatt drift og opplyse om forhold av betydning for fortsatt drift. Forutsetningen om fortsatt drift skal legges til grunn for årsregnskapet så lenge det ikke er sannsynlig at virksomheten vil bli avvirket.

Revisors oppgaver og plikter ved revisjonen av årsregnskapet

Vårt mål er å oppnå betryggende sikkerhet for at årsregnskapet som helhet ikke inneholder vesentlig feilinformasjon, verken som følge av misligheter eller utilsiktede feil, og å avgi en revisjonsberetning som inneholder vår konklusjon. Betryggende sikkerhet er en høy grad av sikkerhet, men ingen garanti for at en revisjon utført i samsvar med ISA-ene, alltid vil avdekke vesentlig feilinformasjon. Feilinformasjon kan oppstå som følge av misligheter eller utilsiktede feil. Feilinformasjon er å anse som vesentlig dersom den enkeltvis eller samlet med rimelighet kan forventes å påvirke de økonomiske beslutningene som brukerne foretar på grunnlag av årsregnskapet. For videre beskrivelse av revisors oppgaver og plikter vises det til: <https://revisorforeningen.no/revisionsberetninger>

Bergen, 26. februar 2026

PricewaterhouseCoopers AS

Marius Kaland Olsen
Statsautorisert revisor
(elektronisk signert)

PricewaterhouseCoopers AS, org.no.: 987 009 713 MVA, Statsautoriserte revisorer, medlemmer av Den norske Revisorforening og autorisert regnskapsførerselskap
Advokatfirmaet PricewaterhouseCoopers AS, Org.no.: 988 371 084 MVA, Medlemmer av Advokatforeningen, advokatfirmaet@pwc.com
PwC Tax Services AS, Org.no.: 962 066 321 MVA, Autorisert regnskapsførerselskap, Medlem av Regnskap Norge

Torgallmenningen 14, 5014 Bergen, P.O. Box 3984 - Sandviken, NO-5835 Bergen, T: 02316 (+47 952 60 000) www.pwc.no



 **Securely signed with Brevio**

This document is electronically signed and sealed with Brevio under **eIDAS**, valid in all EU states. Signatures comply with **eIDAS** and **PADES** standards.

The identities of the signers are listed below:

2026-02-26 10:28:34 UTC+01:00

Marius Kaland Olsen

 **bankID**

NO BankID - f64e6600-aa14-4a55-bde2-5adc3831a0d8

This document package contains: