



## ÅRSREGNSKAPET FOR REGNSKAPSÅRET 2018 - GENERELL INFORMASJON

### Enheten

Organisasjonsnummer: 917 950 814  
Organisasjonsform: Aksjeselskap  
Foretaksnavn: AVANCE METERING AS  
Forretningsadresse: Klæbuveien 194  
7037 TRONDHEIM

### Regnskapsår

Årsregnskapets periode: 01.01.2018 - 31.12.2018

### Konsern

Morselskap i konsern: Ja  
Konsernregnskap lagt ved: Nei

### Regnskapsregler

Regler for små foretak benyttet: Ja  
Benyttet ved utarbeidelsen av årsregnskapet til selskapet: Regnskapslovens alminnelige regler

### Årsregnskapet fastsatt av kompetent organ

Bekreftet av representant for selskapet: Mats Patrik Ekelund  
Dato for fastsettelse av årsregnskapet: 26.06.2019

### Grunnlag for avgivelse

År 2018: Årsregnskapet er elektronisk innlevert  
År 2017: Tall er hentet fra elektronisk innlevert årsregnskap fra 2018

*Det er ikke krav til at årsregnskapet m.v. som sendes til Regnskapsregisteret er undertegnet. Kontrollen på at dette er utført ligger hos revisor/enhetens øverste organ. Sikkerheten ivaretas ved at innsender har rolle/rettighet for innsending av årsregnskapet via Altinn, og ved at det bekreftes at årsregnskapet er fastsatt av kompetent organ.*

Brønnøysundregistrene, 05.11.2020



### Resultatregnskap

Beløp i: NOK	Note	2018	2017
<b>RESULTATREGNSKAP</b>			
<b>Inntekter</b>			
Salgsinntekt	10	25 656 952	31 133 524
Annen driftsinntekt	10	186 557	1 645 062
<b>Sum inntekter</b>		<b>25 843 510</b>	<b>32 778 585</b>
<b>Kostnader</b>			
Varekostnad		787 223	860 650
Lønnskostnad	2	22 279 723	26 137 861
Avskrivning på varige driftsmidler og immaterielle eiendeler	3	5 557 498	5 606 532
Nedskrivning av varige driftsmidler og immaterielle eiendeler	3		
Annen driftskostnad	2	995 823	6 649 873
<b>Sum kostnader</b>		<b>29 620 268</b>	<b>39 254 917</b>
<b>Driftsresultat</b>		<b>-3 776 759</b>	<b>-6 476 331</b>
<b>Finansinntekter og finanskostnader</b>			
Renteinntekt fra foretak i samme konsern		33 798	
Annen renteinntekt		48 404	65 519
Annen finansinntekt		403 798	57 159
<b>Sum finansinntekter</b>		<b>486 000</b>	<b>122 677</b>
Annen rentekostnad		40 687	
Annen finanskostnad		180 424	147 500
<b>Sum finanskostnader</b>		<b>221 111</b>	<b>147 500</b>
<b>Netto finans</b>		<b>264 889</b>	<b>-24 823</b>
<b>Ordinært resultat før skattekostnad</b>		<b>-3 511 870</b>	<b>-6 501 154</b>
Skattekostnad på ordinært resultat	8	-772 654	1 739 093
<b>Ordinært resultat etter skattekostnad</b>		<b>-2 739 216</b>	<b>-8 240 247</b>
<b>Årsresultat</b>		<b>-2 739 216</b>	<b>-8 240 247</b>
<b>Årsresultat etter minoritetsinteresser</b>		<b>-2 739 216</b>	<b>-8 240 247</b>



## Resultatregnskap

<b>Beløp i: NOK</b>	<b>Note</b>	<b>2018</b>	<b>2017</b>
<b>Totalresultat</b>		<b>-2 739 216</b>	<b>-8 240 247</b>
<b>Overføringer og disponeringer</b>			
Overføring til/fra fond			-11 863 813
Konsernbidrag			5 779 813
Udekket tap		-2 739 216	
Overføringer til/fra annen egenkapital			-2 232 297
<b>Sum overføringer og disponeringer</b>	<b>5</b>	<b>-2 739 216</b>	<b>-8 316 297</b>



## Balanse

Beløp i: NOK	Note	2018	2017
<b>BALANSE - EIENDELER</b>			
<b>Anleggsmidler</b>			
<b>Immaterielle eiendeler</b>			
Forskning og utvikling	3	16 734 961	16 881 075
Konsesjoner, patenter, lisenser, varemerker og lignende rettigheter	3		
Utsatt skattefordel	3	782 715	10 061
Goodwill	3		
<b>Sum immaterielle eiendeler</b>		<b>17 517 676</b>	<b>16 891 136</b>
<b>Varige driftsmidler</b>			
Tomter, bygninger og annen fast eiendom	3		
Maskiner og anlegg	3		
Skip, rigger, fly og lignende	3		
Driftsløsøre, inventar, verktøy, kontormaskiner og lignende	3	18 845	
<b>Sum varige driftsmidler</b>		<b>18 845</b>	
<b>Finansielle anleggsmidler</b>			
Investering i datterselskap	9	9 914 197	9 914 197
<b>Sum finansielle anleggsmidler</b>		<b>9 914 197</b>	<b>9 914 197</b>
<b>Sum anleggsmidler</b>		<b>27 450 717</b>	<b>26 805 333</b>
<b>Omløpsmidler</b>			
<b>Varer</b>			
<b>Fordringer</b>			
Kundefordringer		13 197 329	12 438 927
Andre fordringer		21 000	3 753 559
Konsernfordringer	7		335 914
<b>Sum fordringer</b>		<b>13 218 329</b>	<b>16 528 400</b>
<b>Bankinnskudd, kontanter og lignende</b>			
Bankinnskudd, kontanter og lignende	6	1 864 086	17 199 059
<b>Sum bankinnskudd, kontanter og lignende</b>		<b>1 864 086</b>	<b>17 199 059</b>



## Balanse

Beløp i: NOK	Note	2018	2017
Sum omløpsmidler		15 082 414	33 727 459
<b>SUM EIENDELER</b>		<b>42 533 132</b>	<b>60 532 792</b>
<b>BALANSE - EGENKAPITAL OG GJELD</b>			
<b>Egenkapital</b>			
<b>Innskutt egenkapital</b>			
Selskapskapital	4, 5	6 000 000	6 000 000
Overkurs	5	6 644 364	6 644 364
<b>Sum innskutt egenkapital</b>		<b>12 644 364</b>	<b>12 644 364</b>
<b>Opptjent egenkapital</b>			
Udekket tap	5	2 739 216	
<b>Sum opptjent egenkapital</b>		<b>-2 739 216</b>	
<b>Sum egenkapital</b>		<b>9 905 148</b>	<b>12 644 364</b>
<b>Sum langsiktig gjeld</b>		<b>0</b>	<b>0</b>
<b>Kortsiktig gjeld</b>			
Leverandørgjeld	7	11 912 317	16 204 194
Betalbar skatt	8		
Skyldige offentlige avgifter		2 342 929	2 243 009
Kortsiktig konserngjeld	7	9 000 000	14 435 693
Annen kortsiktig gjeld		9 372 738	15 005 532
<b>Sum kortsiktig gjeld</b>		<b>32 627 984</b>	<b>47 888 428</b>
<b>Sum gjeld</b>		<b>32 627 984</b>	<b>47 888 428</b>
<b>SUM EGENKAPITAL OG GJELD</b>		<b>42 533 132</b>	<b>60 532 792</b>



Til generalforsamlingen i Avance Metering AS

## *Uavhengig revisors beretning*

### *Uttalelse om revisjonen av årsregnskapet*

---

#### *Konklusjon*

Vi har revidert Avance Metering AS' årsregnskap som består av balanse per 31. desember 2018, resultatregnskap for regnskapsåret avsluttet per denne datoen og noter til årsregnskapet, herunder et sammendrag av viktige regnskapsprinsipper.

Etter vår mening er det medfølgende årsregnskapet avgitt i samsvar med lov og forskrifter og gir et rettviseende bilde av selskapets finansielle stilling per 31. desember 2018, og av dets resultater for regnskapsåret avsluttet per denne datoen i samsvar med regnskapslovens regler og god regnskapsskikk i Norge.

---

#### *Grunnlag for konklusjonen*

Vi har gjennomført revisjonen i samsvar med lov, forskrift og god revisjonsskikk i Norge, herunder de internasjonale revisjonsstandardene International Standards on Auditing (ISA-ene). Våre oppgaver og plikter i henhold til disse standardene er beskrevet i Revisors oppgaver og plikter ved revisjon av årsregnskapet. Vi er uavhengige av selskapet slik det kreves i lov og forskrift, og har overholdt våre øvrige etiske forpliktelser i samsvar med disse kravene. Etter vår oppfatning er innhentet revisjonsbevis tilstrekkelig og hensiktsmessig som grunnlag for vår konklusjon.

---

#### *Styrets ansvar for årsregnskapet*

Styret (ledelsen) er ansvarlig for å utarbeide årsregnskapet i samsvar med lov og forskrifter, herunder for at det gir et rettviseende bilde i samsvar med regnskapslovens regler og god regnskapsskikk i Norge. Ledelsen er også ansvarlig for slik internkontroll som den finner nødvendig for å kunne utarbeide et årsregnskap som ikke inneholder vesentlig feilinformasjon, verken som følge av misligheter eller utilsiktede feil.

Ved utarbeidelsen av årsregnskapet må ledelsen ta standpunkt til selskapets evne til fortsatt drift og opplyse om forhold av betydning for fortsatt drift. Forutsetningen om fortsatt drift skal legges til grunn for årsregnskapet så lenge det ikke er sannsynlig at virksomheten vil bli avvirket.

---

#### *Revisors oppgaver og plikter ved revisjonen av årsregnskapet*

Vårt mål med revisjonen er å oppnå betryggende sikkerhet for at årsregnskapet som helhet ikke inneholder vesentlig feilinformasjon, verken som følge av misligheter eller utilsiktede feil, og å avgi en revisjonsberetning som inneholder vår konklusjon. Betyggende sikkerhet er en høy grad av sikkerhet, men ingen garanti for at en revisjon utført i samsvar med lov, forskrift og god revisjonsskikk i Norge, herunder ISA-ene, alltid vil avdekke vesentlig feilinformasjon som eksisterer. Feilinformasjon kan oppstå som følge av misligheter eller utilsiktede feil. Feilinformasjon blir vurdert som vesentlig dersom den enkeltvis eller samlet med rimelighet kan forventes å påvirke økonomiske beslutninger som brukerne foretar basert på årsregnskapet.

---

*PricewaterhouseCoopers AS, Brattørkaia 17 B, Postboks 6365 Torgard, NO-7492 Trondheim*

*T: 02316, org. no.: 987 009 713 MVA, www.pwc.no*

*Statsautoriserte revisorer, medlemmer av Den norske Revisorforening og autorisert regnskapsførerselskap*



Uavhengig revisors beretning - Avance Metering AS

For videre beskrivelse av revisors oppgaver og plikter vises det til:  
<https://revisorforeningen.no/revisjonsberetninger>

### *Uttalelse om andre lovmessige krav*

---

#### *Konklusjon om registrering og dokumentasjon*

Basert på vår revisjon av årsregnskapet som beskrevet ovenfor, og kontrollhandlinger vi har funnet nødvendig i henhold til internasjonal standard for attestasjonsoppdrag (ISAE) 3000 «Attestasjonsoppdrag som ikke er revisjon eller forenklet revisorkontroll av historisk finansiell informasjon», mener vi at ledelsen har oppfylt sin plikt til å sørge for ordentlig og oversiktlig registrering og dokumentasjon av selskapets regnskapsopplysninger i samsvar med lov og god bokføringsikk i Norge.

Trondheim, 24. juni 2019  
**PricewaterhouseCoopers AS**

Rune Kenneth S. Lædre  
Statsautorisert revisor  
(elektronisk signert)

(2)



 Securely signed with Brevio

Revisjonsberetning Avance Metering 2018

**Signers:**

<i>Name</i>	<i>Method</i>	<i>Date</i>
Lædre, Rune Kenneth Snæbjörnsson	BANKID_MOBILE	2019-07-02 15:47

This document package contains:

- Closing page (this page)
- The original document(s)
- The electronic signatures. These are not visible in the document, but are electronically integrated.



This file is sealed with a digital signature.  
The seal is a guarantee for the authenticity  
of the document.



# Avance Metering AS

## Årsregnskap

2018




<b>Resultatregnskap</b>			
<b>Avance Metering AS</b>			
	<b>Note</b>	<b>2018</b>	<b>2017</b>
<b>Driftsinntekter og driftskostnader</b>			
Salgsinntekt	10	25 656 952	31 133 524
Annen driftsinntekt	10	186 557	1 645 062
Sum driftsinntekter		<b>25 843 510</b>	<b>32 778 585</b>
Varekostnad		787 223	860 650
Lønnskostnad	2	22 279 723	26 137 861
Avskrivning av driftsmidler og immaterielle eiendeler	3	5 557 498	5 606 532
Annen driftskostnad	2	995 823	6 649 873
Sum driftskostnader		<b>29 620 268</b>	<b>39 254 917</b>
Driftsresultat		<b>-3 776 759</b>	<b>-6 476 331</b>
<b>Finansinntekter og finanskostnader</b>			
Renteinntekt fra foretak i samme konsern		33 798	0
Annen renteinntekt		48 404	65 519
Annen finansinntekt		403 798	57 159
Annen rentekostnad		40 687	0
Annen finanskostnad		180 424	147 500
Resultat av finansposter		<b>264 889</b>	<b>-24 823</b>
Ordinært resultat før skattekostnad		-3 511 870	-6 501 154
Skattekostnad på ordinært resultat	8	-772 654	1 739 093
Ordinært resultat		<b>-2 739 216</b>	<b>-8 240 247</b>
<b>Årsresultat</b>		<b>-2 739 216</b>	<b>-8 240 247</b>
<b>Overføringer</b>			
Avsatt konsernbidrag		0	5 779 813
Overført til udekket tap		2 739 216	0
Overført fra overkursfond		0	-11 863 813
Overført fra annen egenkapital		0	2 232 297
Sum overføringer	5	<b>-2 739 216</b>	<b>-8 316 297</b>



<b>Balanse</b>			
<b>Avance Metering AS</b>			
<b>Eiendeler</b>	<b>Note</b>	<b>2018</b>	<b>2017</b>
<b>Anleggsmidler</b>			
<b>Immaterielle eiendeler</b>			
Forskning og utvikling	3	16 734 961	16 881 075
Utsatt skattefordel	3	782 715	10 061
Sum immaterielle eiendeler		17 517 676	16 891 136
Driftsløsøre, inventar o.a. utstyr	3	18 845	0
Sum varige driftsmidler		18 845	0
<b>Finansielle anleggsmidler</b>			
Investeringer i datterselskap	9	9 914 197	9 914 197
Sum finansielle anleggsmidler		9 914 197	9 914 197
Sum anleggsmidler		27 450 717	26 805 333
<b>Omløpsmidler</b>			
<b>Fordringer</b>			
Kundefordringer		13 197 329	12 438 927
Andre kortsiktige fordringer		21 000	3 753 559
Konsernfordringer	7	0	335 914
Sum fordringer		13 218 329	16 528 400
Bankinnskudd, kontanter o.l.	6	1 864 086	17 199 059
Sum omløpsmidler		15 082 414	33 727 459
Sum eiendeler		42 533 132	60 532 792



<b>Balanse</b>			
<b>Avance Metering AS</b>			
<b>Egenkapital og gjeld</b>	<b>Note</b>	<b>2018</b>	<b>2017</b>
<b>Egenkapital</b>			
<b>Innskutt egenkapital</b>			
Aksjekapital	4, 5	6 000 000	6 000 000
Overkurs	5	6 644 364	6 644 364
Sum innskutt egenkapital		12 644 364	12 644 364
<b>Opptjent egenkapital</b>			
Udekket tap	5	-2 739 216	0
Sum opptjent egenkapital		-2 739 216	0
Sum egenkapital		9 905 148	12 644 364
<b>Gjeld</b>			
<b>Kortsiktig gjeld</b>			
Leverandørgjeld	7	11 912 317	16 204 194
Skyldig offentlige avgifter		2 342 929	2 243 009
Konserngjeld	7	9 000 000	14 435 693
Annen kortsiktig gjeld		9 372 738	15 005 532
Sum kortsiktig gjeld		32 627 984	47 888 428
Sum gjeld		32 627 984	47 888 428
Sum egenkapital og gjeld		42 533 132	60 532 792
24.06.2019 Styret i Avance Metering AS			
_____ Brian Beattie styreleder	_____ Mats Patrik Ekelund styremedlem	_____ Robert Peter Clay styremedlem	
 Carina Margareta Hansson styremedlem	_____ David William Nyland styremedlem	_____ Jesper Ulsted styremedlem	
Avance Metering AS		Side 4	



# **Avance Metering AS**

## **Årsregnskap**

**2018**



<b>Resultatregnskap</b>			
<b>Avance Metering AS</b>			
<b>Driftsinntekter og driftskostnader</b>	<b>Note</b>	<b>2018</b>	<b>2017</b>
Salgsinntekt	10	25 656 952	31 133 524
Annen driftsinntekt	10	186 557	1 645 062
Sum driftsinntekter		25 843 510	32 778 585
Varekostnad		787 223	860 650
Lønnskostnad	2	22 279 723	26 137 861
Avskrivning av driftsmidler og immaterielle eiendeler	3	5 557 498	5 606 532
Annen driftskostnad	2	995 823	6 649 873
Sum driftskostnader		29 620 268	39 254 917
Driftsresultat		-3 776 759	-6 476 331
<b>Finansinntekter og finanskostnader</b>			
Renteinntekt fra foretak i samme konsern		33 798	0
Annen renteinntekt		48 404	65 519
Annen finansinntekt		403 798	57 159
Annen rentekostnad		40 687	0
Annen finanskostnad		180 424	147 500
Resultat av finansposter		264 889	-24 823
Ordinært resultat før skattekostnad		-3 511 870	-6 501 154
Skattekostnad på ordinært resultat	8	-772 654	1 739 093
Ordinært resultat		-2 739 216	-8 240 247
<b>Årsresultat</b>		<b>-2 739 216</b>	<b>-8 240 247</b>
<b>Overføringer</b>			
Avsatt konsernbidrag		0	5 779 813
Overført til udekket tap		2 739 216	0
Overført fra overkursfond		0	-11 863 813
Overført fra annen egenkapital		0	2 232 297
Sum overføringer	5	-2 739 216	-8 316 297



<b>Balanse</b>				
<b>Avance Metering AS</b>				
<b>Eiendeler</b>	<b>Note</b>	<b>2018</b>	<b>2017</b>	
<b>Anleggsmidler</b>				
<b>Immaterielle eiendeler</b>				
Forskning og utvikling	3	16 734 961	16 881 075	
Utsatt skattefordel	3	782 715	10 061	
Sum immaterielle eiendeler		17 517 676	16 891 136	
Driftsløsøre, inventar o.a. utstyr	3	18 845	0	
Sum varige driftsmidler		18 845	0	
<b>Finansielle anleggsmidler</b>				
Investeringer i datterselskap	9	9 914 197	9 914 197	
Sum finansielle anleggsmidler		9 914 197	9 914 197	
Sum anleggsmidler		27 450 717	26 805 333	
<b>Omløpsmidler</b>				
<b>Fordringer</b>				
Kundefordringer		13 197 329	12 438 927	
Andre kortsiktige fordringer		21 000	3 753 559	
Konsernfordringer	7	0	335 914	
Sum fordringer		13 218 329	16 528 400	
Bankinnskudd, kontanter o.l.	6	1 864 086	17 199 059	
Sum omløpsmidler		15 082 414	33 727 459	
<b>Sum eiendeler</b>		<b>42 533 132</b>	<b>60 532 792</b>	



<b>Balanse</b>				
<b>Avance Metering AS</b>				
<b>Egenkapital og gjeld</b>	<b>Note</b>	<b>2018</b>	<b>2017</b>	
<b>Egenkapital</b>				
<b>Innskutt egenkapital</b>				
Aksjekapital	4, 5	6 000 000	6 000 000	
Overkurs	5	6 644 364	6 644 364	
Sum innskutt egenkapital		12 644 364	12 644 364	
<b>Opptjent egenkapital</b>				
Udekket tap	5	-2 739 216	0	
Sum opptjent egenkapital		-2 739 216	0	
Sum egenkapital		9 905 148	12 644 364	
<b>Gjeld</b>				
<b>Kortsiktig gjeld</b>				
Leverandørgjeld	7	11 912 317	16 204 194	
Skyldig offentlige avgifter		2 342 929	2 243 009	
Konserngjeld	7	9 000 000	14 435 693	
Annen kortsiktig gjeld		9 372 738	15 005 532	
Sum kortsiktig gjeld		32 627 984	47 888 428	
Sum gjeld		32 627 984	47 888 428	
<b>Sum egenkapital og gjeld</b>		<b>42 533 132</b>	<b>60 532 792</b>	
24.06.2019 Styret i Avance Metering AS				
				
Brian Beattie styreleder	Mats Patrik Ekelund styremedlem	Robert Peter Clay styremedlem		
Carina Margareta Hansson styremedlem	David William Nyland styremedlem	Jesper Ulsted styremedlem		
<b>Avance Metering AS</b>				<b>Side 4</b>



## Note 1 - Regnskapsprinsipper

Årsregnskapet er satt opp i samsvar med regnskapsloven. Det er utarbeidet etter norske regnskapsstandarder.

### Driftsinntekter og kostnader

Inntektsføring skjer etter opptjeningsprinsippet som normalt vil være leveringstidspunktet for varer og tjenester. Kostnader medtas etter sammenstillingsprinsippet, dvs. at kostnader medtas i samme periode som tilhørende inntekter inntektsføres.

### Hovedregel for vurdering og klassifisering av eiendeler og gjeld

Eiendeler bestemt til varig eie eller bruk er klassifisert som anleggsmidler. Andre eiendeler er klassifisert som omløpsmidler. Fordringer som skal tilbakebetales innen et år er uansett klassifisert som omløpsmidler. Ved klassifisering av kortsiktig og langsiktig gjeld er analoge kriterier lagt til grunn.

Anleggsmidler vurderes til anskaffelseskost, men nedskrives til virkelig verdi når verdifallet forventes ikke å være forbigående. Anleggsmidler med begrenset økonomisk levetid avskrives planmessig. Langsiktig gjeld balanseføres til nominelt mottatt beløp på etableringstidspunktet.

Omløpsmidler vurderes til laveste av anskaffelseskost og virkelig verdi. Kortsiktig gjeld balanseføres til nominelt mottatt beløp på etableringstidspunktet.

Enkelte poster er vurdert etter andre regler. Postene det gjelder vil være blant de postene som omhandles nedenfor.

### Immaterielle eiendeler

Immaterielle eiendeler består av utviklingskostnader.

#### *Utviklingskostnader*

Utgifter til utviklingsaktiviteter blir balanseført kun i den grad utviklingskostnadene kan måles pålitelig, produktet eller prosessen er teknisk og kommersielt gjennomførbar, selskapet har tilstrekkelige ressurser til å ferdigstille utviklingen og produktene forventes å skape fremtidige økonomiske verdier for selskapet. Før utviklingskostnadene aktiveres blir utviklingen testet mot disse kriteriene for å vurdere om de kan aktiveres. Balanseførte utgifter inkluderer materialkostnader, direkte lønnskostnader og direkte henførbare felleskostnader som medgår for å gjøre eiendelen tilgjengelig for bruk. Senere utgifter vedrørende balanseførte utviklingskostnader balanseføres bare når de øker de fremtidige økonomiske fordelene relatert til denne eiendelen. Andre utviklingskostnader og kostnader medgått til vedlikehold av eksisterende økonomiske fordeler er utgiftsført i den perioden de påløper. Aktiverte utviklingskostnader føres i balansen til anskaffelseskost, fratrukket akkumulerte avskrivninger og tap ved verdifall. Utviklingskostnader er vurdert å ha en levetid på 5 år, da denne utviklingen hovedsakelig knytter seg til utvikling av ulike moduler.

### Investering i foretak i samme konsern

Investering i foretak i samme konsern er bokført i henhold til kostmetoden i regnskapet. Investeringene er verdsatt til kost etter fradrag for nedskrivninger. En nedskrivning til virkelig verdi er foretatt når verdifallet ikke antas å være forbigående og reversert hvis verdifallet ikke lenger er til stede.

### Fordringer

Kundefordringer og andre fordringer oppføres til pålydende etter fradrag for avsetning til forventet tap. Avsetning til tap gjøres på grunnlag av en individuell vurdering av de enkelte fordringene. I tillegg gjøres det for øvrige kundefordringer en uspesifisert avsetning for å dekke antatt tap.

### Skatt

Skattekostnaden i resultatregnskapet omfatter både periodens betalbare skatt og endring i utsatt skatt. Utsatt skattefordel er beregnet med 22% på grunnlag av de midlertidige forskjeller som eksisterer mellom regnskapsmessige og skattemessige verdier, samt ligningsmessig underskudd til fremføring ved utgangen av regnskapsåret. Skatteøkende og skattereduserende midlertidige forskjeller som reverserer eller kan reversere i samme periode er utlignet og nettoført.



## **Valuta**

Transaksjoner i utenlandsk valuta omregnes til valutakursen på transaksjonstidspunktet.

Monetære eiendeler og forpliktelser i utenlandsk valuta omregnes til norske kroner ved å benytte valutakursen på balansedagen. Valutakursdifferanse som fremkommer ved omregning, innregnes i resultatregnskapet.



## Note 2 - Lønnskostnader, antall ansatte, godtgjørelser, lån til ansatte m.m.

Lønnskostnader	2018	2017
Lønninger	20 993 082	19 851 028
Arbeidsgiveravgift	694 975	0
Pensjonskostnader	526 676	0
Andre ytelser	64 990	138 734
<b>Sum</b>	<b>22 279 723</b>	<b>19 989 762</b>

Gjennomsnittlig antall årsverk: 5 5

Selskapet har ikke hatt daglig leder i 2018.

### Pensjonsforpliktelser

Selskapet er pliktig til å ha tjenestepensjonsordning etter lov om obligatorisk tjenestepensjon. Selskapets pensjonsordninger tilfredsstiller kravene i denne lov.

### Revisor

Det er kostnadsført 177 737 kr i revisjonshonorar i 2018.

Av dette utgjør 114 587 kr lovpålagt revisjon og resterende 63 150 kr bistand/andre tjenester.

## NOTE 3 VARIGE DRIFTSMIDLER OG IMMATERIELLE EIENDELER

	Forskning og utvikling	Driftsløsøre	Totalt
Anskaffelseskost 01.01.2018	40 990 426	0	40 990 426
Tilgang	5 406 000	24 229	5 430 229
Avgang	0	0	0
Anskaffelseskost 31.12.2018	46 396 426	24 229	46 420 655
Akkumulerte avskrivninger	-29 661 465	-5 384	-29 666 849
Bokført verdi 31.12.2018	16 734 961	18 845	16 753 806
Årets avskrivninger	5 552 114	5 384	5 557 498

Forventet økonomisk levetid

5 år

5 år

Avskrivningsplan

Lineær

Lineær

Totalt er det kostnadsført NOK 9 474 589 i utviklingsutgifter i regnskapsåret. Forventet samlet inntjening fra pågående utviklingsprosjekter motsvarer medgåtte samlede utgifter.

## Note 4 - Aksjekapital

Aksjekapitalen i Avance Metering AS pr. 31.12 består av følgende aksjer:

	Antall	Pålydende	Bokført
Ordinære-aksjer	30 000	200 000	6 000 000
<b>Sum</b>	<b>30 000</b>	<b>200 000</b>	<b>6 000 000</b>

Alle aksjer har lik stemmerett.



## Eierstruktur

Aksjonærene pr. 31.12 var:

	Ordinære-aksjer	Sum	Eierandel
Netadmin System i Sverige AB	30 000	30 000	100 %
<b>Totalt antall aksjer</b>	<b>30 000</b>	<b>30 000</b>	<b>100 %</b>

## Note 5 - Egenkapital

	Aksjekapital	Overkurs	Udekket Tap	Sum
1.1.2018	6 000 000	6 644 364	0	12 644 364
Årets resultat	0	0	-2 739 216	-2 739 216
<b>31.12.2018</b>	<b>6 000 000</b>	<b>6 644 364</b>	<b>-2 739 216</b>	<b>9 905 148</b>

## Note 6 - Bundne bankinnskudd

I posten inngår bundne bankinnskudd med kr 251 626 .

## Note 7 - Mellomværende med selskap i samme konsern m.v.

Mellomværende med selskap i samme konsern	2018	2017
Konsernfordring	0	11 638 532
Leverandørgjeld	0	-9203 573
Konserngjeld	-9 000 000	-30 952 211

Konsernmellomværende i 2017 er mot tidligere eier Powel AS.



## Note 8 - Skatt

	2018	2017
<b>Årets skattekostnad</b>		
Resultatført skatt på ordinært resultat:		
Endring utsatt skattefordel	-772 654	
Skatt på avgitt konsernbidrag	0	1 739 093
Skattekostnad ordinært resultat	-772 654	1 739 093
<b>Skattepliktig inntekt:</b>		
Ordinært resultat før skatt	-3 511 870	-6 501 154
Permanente forskjeller	-2 184	-2 253 437
Endring i midlertidige forskjeller	-204 044	0
Skattepliktig inntekt før avgitt konsernbidrag	-3 718 098	901 301
Avgitt konsernbidrag	0	-901 301
Skattepliktig inntekt	-3 718 098	0
<b>Betalbar skatt i balansen:</b>		
Betalbar skatt på årets resultat	0	225 325
Effekt av konsernbidrag	0	- 225 325
Sum betalbar skatt i balansen	0	0
Forventet skatt etter nominell skattekostnad	-807 730	778 524
Effekt av permanente forskjeller	-502	-563 359
Effekt av endring i skatteprosent ved beregning av utsatt skatt	35 578	0
Effekt av ikke tidligere oppført utsatt skatt	0	0
Skattekostnad i henhold til resultatregnskapet	-772 654	1 739 093

## Note 9 - Investering i foretak i samme konsern

	Land	Oppstartsår	Stemme- og eierandel	Bokført verdi 2018	Bokført verdi 2017
Powel Energy Management AB	Sverige	1997	100%	9 914 197	9 914 197
<b>Sum</b>				<b>9 914 197</b>	<b>9 914 197</b>

## Note 10 - Salgsinntekter

Selskapets inntekter fordeler seg slik:

	2018	2017
Lisensinntekter	3 691 976	4 086 307
Vedlikeholdsinntekter	19 098 165	17 786 843
Konsulentinntekter	2 812 673	2 478 163
Annen driftsinntekt	186 557	-248
<b>Sum</b>	<b>25 789 371</b>	<b>24 351 065</b>



# **Avance Metering AS**

## **Årsregnskap**

**2018**



<b>Resultatregnskap</b>			
<b>Avance Metering AS</b>			
<b>Driftsinntekter og driftskostnader</b>	<b>Note</b>	<b>2018</b>	<b>2017</b>
Salgsinntekt	10	25 656 952	31 133 524
Annen driftsinntekt	10	186 557	1 645 062
Sum driftsinntekter		25 843 510	32 778 585
Varekostnad		787 223	860 650
Lønnskostnad	2	22 279 723	26 137 861
Avskrivning av driftsmidler og immaterielle eiendeler	3	5 557 498	5 606 532
Annen driftskostnad	2	995 823	6 649 873
Sum driftskostnader		29 620 268	39 254 917
Driftsresultat		-3 776 759	-6 476 331
<b>Finansinntekter og finanskostnader</b>			
Renteinntekt fra foretak i samme konsern		33 798	0
Annen renteinntekt		48 404	65 519
Annen finansinntekt		403 798	57 159
Annen rentekostnad		40 687	0
Annen finanskostnad		180 424	147 500
Resultat av finansposter		264 889	-24 823
Ordinært resultat før skattekostnad		-3 511 870	-6 501 154
Skattekostnad på ordinært resultat	8	-772 654	1 739 093
Ordinært resultat		-2 739 216	-8 240 247
<b>Årsresultat</b>		<b>-2 739 216</b>	<b>-8 240 247</b>
<b>Overføringer</b>			
Avsatt konsernbidrag		0	5 779 813
Overført til udekket tap		2 739 216	0
Overført fra overkursfond		0	-11 863 813
Overført fra annen egenkapital		0	2 232 297
Sum overføringer	5	-2 739 216	-8 316 297



<b>Balanse</b>				
<b>Avance Metering AS</b>				
<b>Eiendeler</b>	<b>Note</b>	<b>2018</b>	<b>2017</b>	
<b>Anleggsmidler</b>				
<b>Immaterielle eiendeler</b>				
Forskning og utvikling	3	16 734 961	16 881 075	
Utsatt skattefordel	3	782 715	10 061	
Sum immaterielle eiendeler		17 517 676	16 891 136	
Driftsløsøre, inventar o.a. utstyr	3	18 845	0	
Sum varige driftsmidler		18 845	0	
<b>Finansielle anleggsmidler</b>				
Investeringer i datterselskap	9	9 914 197	9 914 197	
Sum finansielle anleggsmidler		9 914 197	9 914 197	
Sum anleggsmidler		27 450 717	26 805 333	
<b>Omløpsmidler</b>				
<b>Fordringer</b>				
Kundefordringer		13 197 329	12 438 927	
Andre kortsiktige fordringer		21 000	3 753 559	
Konsernfordringer	7	0	335 914	
Sum fordringer		13 218 329	16 528 400	
Bankinnskudd, kontanter o.l.	6	1 864 086	17 199 059	
Sum omløpsmidler		15 082 414	33 727 459	
<b>Sum eiendeler</b>		<b>42 533 132</b>	<b>60 532 792</b>	



<b>Balanse</b>			
<b>Avance Metering AS</b>			
<b>Egenkapital og gjeld</b>	<b>Note</b>	<b>2018</b>	<b>2017</b>
<b>Egenkapital</b>			
<b>Innskutt egenkapital</b>			
Aksjekapital	4, 5	6 000 000	6 000 000
Overkurs	5	6 644 364	6 644 364
Sum innskutt egenkapital		12 644 364	12 644 364
<b>Opptjent egenkapital</b>			
Udekket tap	5	-2 739 216	0
Sum opptjent egenkapital		-2 739 216	0
Sum egenkapital		9 905 148	12 644 364
<b>Gjeld</b>			
<b>Kortsiktig gjeld</b>			
Leverandørgjeld	7	11 912 317	16 204 194
Skyldig offentlige avgifter		2 342 929	2 243 009
Konserngjeld	7	9 000 000	14 435 693
Annen kortsiktig gjeld		9 372 738	15 005 532
Sum kortsiktig gjeld		32 627 984	47 888 428
Sum gjeld		32 627 984	47 888 428
<b>Sum egenkapital og gjeld</b>		<b>42 533 132</b>	<b>60 532 792</b>
24.06.2019 Styret i Avance Metering AS			
_____ Brian Beattie styreleder	_____ Mats Patrik Ekelund styremedlem	_____ Robert Peter Clay styremedlem	
_____ Carina Margareta Hansson styremedlem	 _____ David William Nyland styremedlem	_____ Jesper Ulsted styremedlem	
<b>Avance Metering AS</b>			<b>Side 4</b>



## Note 1 - Regnskapsprinsipper

Årsregnskapet er satt opp i samsvar med regnskapsloven. Det er utarbeidet etter norske regnskapsstandarder.

### Driftsinntekter og kostnader

Inntektsføring skjer etter opptjeningsprinsippet som normalt vil være leveringstidspunktet for varer og tjenester. Kostnader medtas etter sammenstillingsprinsippet, dvs. at kostnader medtas i samme periode som tilhørende inntekter inntektsføres.

### Hovedregel for vurdering og klassifisering av eiendeler og gjeld

Eiendeler bestemt til varig eie eller bruk er klassifisert som anleggsmidler. Andre eiendeler er klassifisert som omløpsmidler. Fordringer som skal tilbakebetales innen et år er uansett klassifisert som omløpsmidler. Ved klassifisering av kortsiktig og langsiktig gjeld er analoge kriterier lagt til grunn.

Anleggsmidler vurderes til anskaffelseskost, men nedskrives til virkelig verdi når verdifallet forventes ikke å være forbigående. Anleggsmidler med begrenset økonomisk levetid avskrives planmessig. Langsiktig gjeld balanseføres til nominelt mottatt beløp på etableringstidspunktet.

Omløpsmidler vurderes til laveste av anskaffelseskost og virkelig verdi. Kortsiktig gjeld balanseføres til nominelt mottatt beløp på etableringstidspunktet.

Enkelte poster er vurdert etter andre regler. Postene det gjelder vil være blant de postene som omhandles nedenfor.

### Immaterielle eiendeler

Immaterielle eiendeler består av utviklingskostnader.

#### *Utviklingskostnader*

Utgifter til utviklingsaktiviteter blir balanseført kun i den grad utviklingskostnadene kan måles pålitelig, produktet eller prosessen er teknisk og kommersielt gjennomførbar, selskapet har tilstrekkelige ressurser til å ferdigstille utviklingen og produktene forventes å skape fremtidige økonomiske verdier for selskapet. Før utviklingskostnadene aktiveres blir utviklingen testet mot disse kriteriene for å vurdere om de kan aktiveres. Balanseførte utgifter inkluderer materialkostnader, direkte lønnskostnader og direkte henførbare felleskostnader som medgår for å gjøre eiendelen tilgjengelig for bruk. Senere utgifter vedrørende balanseførte utviklingskostnader balanseføres bare når de øker de fremtidige økonomiske fordelene relatert til denne eiendelen. Andre utviklingskostnader og kostnader medgått til vedlikehold av eksisterende økonomiske fordeler er utgiftsført i den perioden de påløper. Aktiverte utviklingskostnader føres i balansen til anskaffelseskost, fratrukket akkumulerte avskrivninger og tap ved verdifall. Utviklingskostnader er vurdert å ha en levetid på 5 år, da denne utviklingen hovedsakelig knytter seg til utvikling av ulike moduler.

### Investering i foretak i samme konsern

Investering i foretak i samme konsern er bokført i henhold til kostmetoden i regnskapet. Investeringene er verdsatt til kost etter fradrag for nedskrivninger. En nedskrivning til virkelig verdi er foretatt når verdifallet ikke antas å være forbigående og reversert hvis verdifallet ikke lenger er til stede.

### Fordringer

Kundefordringer og andre fordringer oppføres til pålydende etter fradrag for avsetning til forventet tap. Avsetning til tap gjøres på grunnlag av en individuell vurdering av de enkelte fordringene. I tillegg gjøres det for øvrige kundefordringer en uspesifisert avsetning for å dekke antatt tap.

### Skatt

Skattekostnaden i resultatregnskapet omfatter både periodens betalbare skatt og endring i utsatt skatt. Utsatt skattefordel er beregnet med 22% på grunnlag av de midlertidige forskjeller som eksisterer mellom regnskapsmessige og skattemessige verdier, samt ligningsmessig underskudd til fremføring ved utgangen av regnskapsåret. Skatteøkende og skattereduserende midlertidige forskjeller som reverserer eller kan reversere i samme periode er utlignet og nettoført.



## **Valuta**

Transaksjoner i utenlandsk valuta omregnes til valutakursen på transaksjonstidspunktet.

Monetære eiendeler og forpliktelser i utenlandsk valuta omregnes til norske kroner ved å benytte valutakursen på balansedagen. Valutakursdifferanse som fremkommer ved omregning, innregnes i resultatregnskapet.



## Note 2 - Lønnskostnader, antall ansatte, godtgjørelser, lån til ansatte m.m.

Lønnskostnader	2018	2017
Lønninger	20 993 082	19 851 028
Arbeidsgiveravgift	694 975	0
Pensjonskostnader	526 676	0
Andre ytelser	64 990	138 734
<b>Sum</b>	<b>22 279 723</b>	<b>19 989 762</b>

Gjennomsnittlig antall årsverk: 5 5

Selskapet har ikke hatt daglig leder i 2018.

### Pensjonsforpliktelser

Selskapet er pliktig til å ha tjenstepensjonsordning etter lov om obligatorisk tjenstepensjon. Selskapets pensjonsordninger tilfredsstiller kravene i denne lov.

### Revisor

Det er kostnadsført 177 737 kr i revisjonshonorar i 2018.

Av dette utgjør 114 587 kr lovpålagt revisjon og resterende 63 150 kr bistand/andre tjenester.

## NOTE 3 VARIGE DRIFTSMIDLER OG IMMATERIELLE EIENDELER

	Forskning og utvikling	Driftsløsøre	Totalt
Anskaffelseskost 01.01.2018	40 990 426	0	40 990 426
Tilgang	5 406 000	24 229	5 430 229
Avgang	0	0	0
Anskaffelseskost 31.12.2018	46 396 426	24 229	46 420 655
Akkumulerte avskrivninger	-29 661 465	-5 384	-29 666 849
Bokført verdi 31.12.2018	16 734 961	18 845	16 753 806

Årets avskrivninger 5 552 114 5 384 5 557 498

Forventet økonomisk levetid 5 år 5 år

Avskrivningsplan

Lineær

Lineær

Totalt er det kostnadsført NOK 9 474 589 i utviklingsutgifter i regnskapsåret. Forventet samlet inntjening fra pågående utviklingsprosjekter motsvarer medgåtte samlede utgifter.

## Note 4 - Aksjekapital

Aksjekapitalen i Avance Metering AS pr. 31.12 består av følgende aksjer:

	Antall	Pålydende	Bokført
Ordinære-aksjer	30 000	200 000	6 000 000
<b>Sum</b>	<b>30 000</b>	<b>200 000</b>	<b>6 000 000</b>

Alle aksjer har lik stemmerett.



## Eierstruktur

Aksjonærene pr. 31.12 var:

	Ordinære-aksjer	Sum	Eierandel
Netadmin System i Sverige AB	30 000	30 000	100 %
<b>Totalt antall aksjer</b>	<b>30 000</b>	<b>30 000</b>	<b>100 %</b>

## Note 5 - Egenkapital

	Aksjekapital	Overkurs	Udekket Tap	Sum
1.1.2018	6 000 000	6 644 364	0	12 644 364
Årets resultat	0	0	-2 739 216	-2 739 216
<b>31.12.2018</b>	<b>6 000 000</b>	<b>6 644 364</b>	<b>-2 739 216</b>	<b>9 905 148</b>

## Note 6 - Bundne bankinnskudd

I posten inngår bundne bankinnskudd med kr 251 626 .

## Note 7 - Mellomværende med selskap i samme konsern m.v.

Mellomværende med selskap i samme konsern	2018	2017
Konsernfordring	0	11 638 532
Leverandørgjeld	0	-9203 573
Konserngjeld	-9 000 000	-30 952 211

Konsernmellomværende i 2017 er mot tidligere eier Powel AS.



## Note 8 - Skatt

	2018	2017
<b>Årets skattekostnad</b>		
Resultatført skatt på ordinært resultat:		
Endring utsatt skattefordel	-772 654	
Skatt på avgitt konsernbidrag	0	1 739 093
Skattekostnad ordinært resultat	-772 654	1 739 093
<b>Skattepliktig inntekt:</b>		
Ordinært resultat før skatt	-3 511 870	-6 501 154
Permanente forskjeller	-2 184	-2 253 437
Endring i midlertidige forskjeller	-204 044	0
Skattepliktig inntekt før avgitt konsernbidrag	-3 718 098	901 301
Avgitt konsernbidrag	0	-901 301
Skattepliktig inntekt	-3 718 098	0
<b>Betalbar skatt i balansen:</b>		
Betalbar skatt på årets resultat	0	225 325
Effekt av konsernbidrag	0	- 225 325
Sum betalbar skatt i balansen	0	0
Forventet skatt etter nominell skattekostnad	-807 730	778 524
Effekt av permanente forskjeller	-502	-563 359
Effekt av endring i skatteprosent ved beregning av utsatt skatt	35 578	0
Effekt av ikke tidligere oppført utsatt skatt	0	0
Skattekostnad i henhold til resultatregnskapet	-772 654	1 739 093

## Note 9 - Investering i foretak i samme konsern

	Land	Oppstartsår	Stemme- og eierandel	Bokført verdi 2018	Bokført verdi 2017
Powel Energy Management AB	Sverige	1997	100%	9 914 197	9 914 197
<b>Sum</b>				<b>9 914 197</b>	<b>9 914 197</b>

## Note 10 - Salgsinntekter

Selskapets inntekter fordeler seg slik:

	2018	2017
Lisensinntekter	3 691 976	4 086 307
Vedlikeholdsinntekter	19 098 165	17 786 843
Konsulentinntekter	2 812 673	2 478 163
Annen driftsinntekt	186 557	-248
<b>Sum</b>	<b>25 789 371</b>	<b>24 351 065</b>



# **Avance Metering AS**

## **Årsregnskap**

**2018**



<b>Resultatregnskap</b>			
<b>Avance Metering AS</b>			
<b>Driftsinntekter og driftskostnader</b>	<b>Note</b>	<b>2018</b>	<b>2017</b>
Salgsinntekt	10	25 656 952	31 133 524
Annen driftsinntekt	10	186 557	1 645 062
Sum driftsinntekter		25 843 510	32 778 585
Varekostnad		787 223	860 650
Lønnskostnad	2	22 279 723	26 137 861
Avskrivning av driftsmidler og immaterielle eiendeler	3	5 557 498	5 606 532
Annen driftskostnad	2	995 823	6 649 873
Sum driftskostnader		29 620 268	39 254 917
Driftsresultat		-3 776 759	-6 476 331
<b>Finansinntekter og finanskostnader</b>			
Renteinntekt fra foretak i samme konsern		33 798	0
Annen renteinntekt		48 404	65 519
Annen finansinntekt		403 798	57 159
Annen rentekostnad		40 687	0
Annen finanskostnad		180 424	147 500
Resultat av finansposter		264 889	-24 823
Ordinært resultat før skattekostnad		-3 511 870	-6 501 154
Skattekostnad på ordinært resultat	8	-772 654	1 739 093
Ordinært resultat		-2 739 216	-8 240 247
<b>Årsresultat</b>		<b>-2 739 216</b>	<b>-8 240 247</b>
<b>Overføringer</b>			
Avsatt konsernbidrag		0	5 779 813
Overført til udekket tap		2 739 216	0
Overført fra overkursfond		0	-11 863 813
Overført fra annen egenkapital		0	2 232 297
Sum overføringer	5	-2 739 216	-8 316 297


Avance Metering AS

Side 2



<b>Balanse</b>				
<b>Avance Metering AS</b>				
<b>Eiendeler</b>	<b>Note</b>	<b>2018</b>	<b>2017</b>	
<b>Anleggsmidler</b>				
<b>Immaterielle eiendeler</b>				
Forskning og utvikling	3	16 734 961	16 881 075	
Utsatt skattefordel	3	782 715	10 061	
Sum immaterielle eiendeler		17 517 676	16 891 136	
Driftsløsøre, inventar o.a. utstyr	3	18 845	0	
Sum varige driftsmidler		18 845	0	
<b>Finansielle anleggsmidler</b>				
Investeringer i datterselskap	9	9 914 197	9 914 197	
Sum finansielle anleggsmidler		9 914 197	9 914 197	
Sum anleggsmidler		27 450 717	26 805 333	
<b>Omløpsmidler</b>				
<b>Fordringer</b>				
Kundefordringer		13 197 329	12 438 927	
Andre kortsiktige fordringer		21 000	3 753 559	
Konsernfordringer	7	0	335 914	
Sum fordringer		13 218 329	16 528 400	
Bankinnskudd, kontanter o.l.	6	1 864 086	17 199 059	
Sum omløpsmidler		15 082 414	33 727 459	
<b>Sum eiendeler</b>		<b>42 533 132</b>	<b>60 532 792</b>	
<b>Avance Metering AS</b>				<b>Side 3</b>



<b>Balanse</b>			
<b>Avance Metering AS</b>			
<b>Egenkapital og gjeld</b>	<b>Note</b>	<b>2018</b>	<b>2017</b>
<b>Egenkapital</b>			
<b>Innskutt egenkapital</b>			
Aksjekapital	4, 5	6 000 000	6 000 000
Overkurs	5	6 644 364	6 644 364
Sum innskutt egenkapital		12 644 364	12 644 364
<b>Opptjent egenkapital</b>			
Udekket tap	5	-2 739 216	0
Sum opptjent egenkapital		-2 739 216	0
Sum egenkapital		9 905 148	12 644 364
<b>Gjeld</b>			
<b>Kortsiktig gjeld</b>			
Leverandørgjeld	7	11 912 317	16 204 194
Skyldig offentlige avgifter		2 342 929	2 243 009
Konserngjeld	7	9 000 000	14 435 693
Annen kortsiktig gjeld		9 372 738	15 005 532
Sum kortsiktig gjeld		32 627 984	47 888 428
Sum gjeld		32 627 984	47 888 428
<b>Sum egenkapital og gjeld</b>		<b>42 533 132</b>	<b>60 532 792</b>
24.06.2019 Styret i Avance Metering AS			
<hr/> Brian Beattie styreleder	<hr/> Mats Patrik Ekelund styremedlem	<hr/> Robert Peter Clay styremedlem	
<hr/> Carina Margareta Hansson styremedlem	<hr/> David William Nyland styremedlem	 <hr/> Jesper Ulsted styremedlem	
<b>Avance Metering AS</b>			<b>Side 4</b>



## Note 1 - Regnskapsprinsipper

Årsregnskapet er satt opp i samsvar med regnskapsloven. Det er utarbeidet etter norske regnskapsstandarder.

### Driftsinntekter og kostnader

Inntektsføring skjer etter opptjeningsprinsippet som normalt vil være leveringstidspunktet for varer og tjenester. Kostnader medtas etter sammenstillingsprinsippet, dvs. at kostnader medtas i samme periode som tilhørende inntekter inntektsføres.

### Hovedregel for vurdering og klassifisering av eiendeler og gjeld

Eiendeler bestemt til varig eie eller bruk er klassifisert som anleggsmidler. Andre eiendeler er klassifisert som omløpsmidler. Fordringer som skal tilbakebetales innen et år er uansett klassifisert som omløpsmidler. Ved klassifisering av kortsiktig og langsiktig gjeld er analoge kriterier lagt til grunn.

Anleggsmidler vurderes til anskaffelseskost, men nedskrives til virkelig verdi når verdifallet forventes ikke å være forbigående. Anleggsmidler med begrenset økonomisk levetid avskrives planmessig. Langsiktig gjeld balanseføres til nominelt mottatt beløp på etableringstidspunktet.

Omløpsmidler vurderes til laveste av anskaffelseskost og virkelig verdi. Kortsiktig gjeld balanseføres til nominelt mottatt beløp på etableringstidspunktet.

Enkelte poster er vurdert etter andre regler. Postene det gjelder vil være blant de postene som omhandles nedenfor.

### Immaterielle eiendeler

Immaterielle eiendeler består av utviklingskostnader.

#### *Utviklingskostnader*

Utgifter til utviklingsaktiviteter blir balanseført kun i den grad utviklingskostnadene kan måles pålitelig, produktet eller prosessen er teknisk og kommersielt gjennomførbar, selskapet har tilstrekkelige ressurser til å ferdigstille utviklingen og produktene forventes å skape fremtidige økonomiske verdier for selskapet. Før utviklingskostnadene aktiveres blir utviklingen testet mot disse kriteriene for å vurdere om de kan aktiveres. Balanseførte utgifter inkluderer materialkostnader, direkte lønnskostnader og direkte henførbare felleskostnader som medgår for å gjøre eiendelen tilgjengelig for bruk. Senere utgifter vedrørende balanseførte utviklingskostnader balanseføres bare når de øker de fremtidige økonomiske fordelene relatert til denne eiendelen. Andre utviklingskostnader og kostnader medgått til vedlikehold av eksisterende økonomiske fordeler er utgiftsført i den perioden de påløper. Aktiverte utviklingskostnader føres i balansen til anskaffelseskost, fratrukket akkumulerte avskrivninger og tap ved verdifall. Utviklingskostnader er vurdert å ha en levetid på 5 år, da denne utviklingen hovedsakelig knytter seg til utvikling av ulike moduler.

### Investering i foretak i samme konsern

Investering i foretak i samme konsern er bokført i henhold til kostmetoden i regnskapet. Investeringene er verdsatt til kost etter fradrag for nedskrivninger. En nedskrivning til virkelig verdi er foretatt når verdifallet ikke antas å være forbigående og reversert hvis verdifallet ikke lenger er til stede.

### Fordringer

Kundefordringer og andre fordringer oppføres til pålydende etter fradrag for avsetning til forventet tap. Avsetning til tap gjøres på grunnlag av en individuell vurdering av de enkelte fordringene. I tillegg gjøres det for øvrige kundefordringer en uspesifisert avsetning for å dekke antatt tap.

### Skatt

Skattekostnaden i resultatregnskapet omfatter både periodens betalbare skatt og endring i utsatt skatt. Utsatt skattefordel er beregnet med 22% på grunnlag av de midlertidige forskjeller som eksisterer mellom regnskapsmessige og skattemessige verdier, samt ligningsmessig underskudd til fremføring ved utgangen av regnskapsåret. Skatteøkende og skattereduserende midlertidige forskjeller som reverserer eller kan reversere i samme periode er utlignet og nettoført.



**Valuta**

Transaksjoner i utenlandsk valuta omregnes til valutakursen på transaksjonstidspunktet.

Monetære eiendeler og forpliktelser i utenlandsk valuta omregnes til norske kroner ved å benytte valutakursen på balansedagen. Valutakursdifferanse som fremkommer ved omregning, innregnes i resultatregnskapet.



## Note 2 - Lønnskostnader, antall ansatte, godtgjørelser, lån til ansatte m.m.

Lønnskostnader	2018	2017
Lønninger	20 993 082	19 851 028
Arbeidsgiveravgift	694 975	0
Pensjonskostnader	526 676	0
Andre ytelser	64 990	138 734
<b>Sum</b>	<b>22 279 723</b>	<b>19 989 762</b>

Gjennomsnittlig antall årsverk: 5 5

Selskapet har ikke hatt daglig leder i 2018.

### Pensjonsforpliktelser

Selskapet er pliktig til å ha tjenstepensjonsordning etter lov om obligatorisk tjenstepensjon. Selskapets pensjonsordninger tilfredsstiller kravene i denne lov.

### Revisor

Det er kostnadsført 177 737 kr i revisjonshonorar i 2018.

Av dette utgjør 114 587 kr lovpålagt revisjon og resterende 63 150 kr bistand/andre tjenester.

## NOTE 3 VARIGE DRIFTSMIDLER OG IMMATERIELLE EIENDELER

	Forskning og utvikling	Driftsløsøre	Totalt
Anskaffelseskost 01.01.2018	40 990 426	0	40 990 426
Tilgang	5 406 000	24 229	5 430 229
Avgang	0	0	0
Anskaffelseskost 31.12.2018	46 396 426	24 229	46 420 655
Akkumulerte avskrivninger	-29 661 465	-5 384	-29 666 849
Bokført verdi 31.12.2018	16 734 961	18 845	16 753 806

Årets avskrivninger 5 552 114 5 384 5 557 498

Forventet økonomisk levetid 5 år 5 år

Avskrivningsplan

Lineær

Lineær

Totalt er det kostnadsført NOK 9 474 589 i utviklingsutgifter i regnskapsåret. Forventet samlet inntjening fra pågående utviklingsprosjekter motsvarer medgåtte samlede utgifter.

## Note 4 - Aksjekapital

Aksjekapitalen i Avance Metering AS pr. 31.12 består av følgende aksjer:

	Antall	Pålydende	Bokført
Ordinære-aksjer	30 000	200 000	6 000 000
<b>Sum</b>	<b>30 000</b>	<b>200 000</b>	<b>6 000 000</b>

Alle aksjer har lik stemmerett.



## Eierstruktur

Aksjonærene pr. 31.12 var:

	Ordinære-aksjer	Sum	Eierandel
Netadmin System i Sverige AB	30 000	30 000	100 %
<b>Totalt antall aksjer</b>	<b>30 000</b>	<b>30 000</b>	<b>100 %</b>

## Note 5 - Egenkapital

	Aksjekapital	Overkurs	Udekket Tap	Sum
1.1.2018	6 000 000	6 644 364	0	12 644 364
Årets resultat	0	0	-2 739 216	-2 739 216
<b>31.12.2018</b>	<b>6 000 000</b>	<b>6 644 364</b>	<b>-2 739 216</b>	<b>9 905 148</b>

## Note 6 - Bundne bankinnskudd

I posten inngår bundne bankinnskudd med kr 251 626 .

## Note 7 - Mellomværende med selskap i samme konsern m.v.

Mellomværende med selskap i samme konsern	2018	2017
Konsernfordring	0	11 638 532
Leverandørgjeld	0	-9203 573
Konserngjeld	-9 000 000	-30 952 211

Konsernmellomværende i 2017 er mot tidligere eier Powel AS.



### Note 8 - Skatt

<b>Årets skattekostnad</b>	<b>2018</b>	<b>2017</b>
Resultatført skatt på ordinært resultat:		
Endring utsatt skattefordel	-772 654	
Skatt på avgitt konsernbidrag	0	1 739 093
Skattekostnad ordinært resultat	-772 654	1 739 093
<b>Skattepliktig inntekt:</b>		
Ordinært resultat før skatt	-3 511 870	-6 501 154
Permanente forskjeller	-2 184	-2 253 437
Endring i midlertidige forskjeller	-204 044	0
Skattepliktig inntekt før avgitt konsernbidrag	-3 718 098	901 301
Avgitt konsernbidrag	0	-901 301
Skattepliktig inntekt	-3 718 098	0
<b>Betalbar skatt i balansen:</b>		
Betalbar skatt på årets resultat	0	225 325
Effekt av konsernbidrag	0	-225 325
Sum betalbar skatt i balansen	0	0
Forventet skatt etter nominell skattekostnad	-807 730	778 524
Effekt av permanente forskjeller	-502	-563 359
Effekt av endring i skatteprosent ved beregning av utsatt skatt	35 578	0
Effekt av ikke tidligere oppført utsatt skatt	0	0
Skattekostnad i henhold til resultatregnskapet	-772 654	1 739 093

### Note 9 - Investering i foretak i samme konsern

	<b>Land</b>	<b>Oppstartsår</b>	<b>Stemme- og eierandel</b>	<b>Bokført verdi 2018</b>	<b>Bokført verdi 2017</b>
Powel Energy Management AB	Sverige	1997	100%	9 914 197	9 914 197
<b>Sum</b>				<b>9 914 197</b>	<b>9 914 197</b>

### Note 10 - Salgsinntekter

Selskapets inntekter fordeler seg slik:

	<b>2018</b>	<b>2017</b>
Lisensinntekter	3 691 976	4 086 307
Vedlikeholdsinntekter	19 098 165	17 786 843
Konsulentinntekter	2 812 673	2 478 163
Annen driftsinntekt	186 557	-248
<b>Sum</b>	<b>25 789 371</b>	<b>24 351 065</b>



## Balance

### Avance Metering AS

Egenkapital og gjeld	Note	2018	2017
<b>Egenkapital</b>			
<b>Innskutt egenkapital</b>			
Aksjekapital	4, 5	6 000 000	6 000 000
Overkurs	5	6 644 364	6 644 364
Sum innskutt egenkapital		12 644 364	12 644 364
<b>Opptjent egenkapital</b>			
Udekket tap	5	-2 739 216	0
Sum opptjent egenkapital		-2 739 216	0
Sum egenkapital		9 905 148	12 644 364
<b>Gjeld</b>			
<b>Kortsiktig gjeld</b>			
Leverandørgjeld	7	11 912 317	16 204 194
Skyldig offentlige avgifter		2 342 929	2 243 009
Konserngjeld	7	9 000 000	14 435 693
Annen kortsiktig gjeld		9 372 738	15 005 532
Sum kortsiktig gjeld		32 627 984	47 888 428
Sum gjeld		32 627 984	47 888 428
<b>Sum egenkapital og gjeld</b>		<b>42 533 132</b>	<b>60 532 792</b>

24.06.2019

Styret i Avance Metering AS

\_\_\_\_\_  
Brian Beattie  
styreleder

\_\_\_\_\_  
Mats Patrik Ekelund  
styremedlem

\_\_\_\_\_  
Robert Peter Clay  
styremedlem

\_\_\_\_\_  
Carina Margareta Hansson  
styremedlem

\_\_\_\_\_  
David William Nyland  
styremedlem

\_\_\_\_\_  
Jesper Ulsted  
styremedlem



# **Avance Metering AS**

## **Årsregnskap**

**2018**



<b>Resultatregnskap</b>			
<b>Avance Metering AS</b>			
	<b>Note</b>	<b>2018</b>	<b>2017</b>
<b>Driftsinntekter og driftskostnader</b>			
Salgsinntekt	10	25 656 952	31 133 524
Annen driftsinntekt	10	186 557	1 645 062
Sum driftsinntekter		25 843 510	32 778 585
Varekostnad		787 223	860 650
Lønnskostnad	2	22 279 723	26 137 861
Avskrivning av driftsmidler og immaterielle eiendeler	3	5 557 498	5 606 532
Annen driftskostnad	2	995 823	6 649 873
Sum driftskostnader		29 620 268	39 254 917
Driftsresultat		-3 776 759	-6 476 331
<b>Finansinntekter og finanskostnader</b>			
Renteinntekt fra foretak i samme konsern		33 798	0
Annen renteinntekt		48 404	65 519
Annen finansinntekt		403 798	57 159
Annen rentekostnad		40 687	0
Annen finanskostnad		180 424	147 500
Resultat av finansposter		264 889	-24 823
Ordinært resultat før skattekostnad		-3 511 870	-6 501 154
Skattekostnad på ordinært resultat	8	-772 654	1 739 093
Ordinært resultat		-2 739 216	-8 240 247
<b>Årsresultat</b>		<b>-2 739 216</b>	<b>-8 240 247</b>
<b>Overføringer</b>			
Avsatt konsernbidrag		0	5 779 813
Overført til udekket tap		2 739 216	0
Overført fra overkursfond		0	-11 863 813
Overført fra annen egenkapital		0	2 232 297
Sum overføringer	5	-2 739 216	-8 316 297




<b>Balanse</b>			
<b>Avance Metering AS</b>			
<b>Eiendeler</b>	<b>Note</b>	<b>2018</b>	<b>2017</b>
<b>Anleggsmidler</b>			
<b>Immaterielle eiendeler</b>			
Forskning og utvikling	3	16 734 961	16 881 075
Utsatt skattefordel	3	782 715	10 061
Sum immaterielle eiendeler		17 517 676	16 891 136
Driftsløsøre, inventar o.a. utstyr	3	18 845	0
Sum varige driftsmidler		18 845	0
<b>Finansielle anleggsmidler</b>			
Investeringer i datterselskap	9	9 914 197	9 914 197
Sum finansielle anleggsmidler		9 914 197	9 914 197
Sum anleggsmidler		27 450 717	26 805 333
<b>Omløpsmidler</b>			
<b>Fordringer</b>			
Kundefordringer		13 197 329	12 438 927
Andre kortsiktige fordringer		21 000	3 753 559
Konsernfordringer	7	0	335 914
Sum fordringer		13 218 329	16 528 400
Bankinnskudd, kontanter o.l.	6	1 864 086	17 199 059
Sum omløpsmidler		15 082 414	33 727 459
<b>Sum eiendeler</b>		<b>42 533 132</b>	<b>60 532 792</b>

Avance Metering AS

Side 3



<b>Balanse</b>			
<b>Avance Metering AS</b>			
<b>Egenkapital og gjeld</b>	<b>Note</b>	<b>2018</b>	<b>2017</b>
<b>Egenkapital</b>			
<b>Innskutt egenkapital</b>			
Aksjekapital	4, 5	6 000 000	6 000 000
Overkurs	5	6 644 364	6 644 364
Sum innskutt egenkapital		12 644 364	12 644 364
<b>Opptjent egenkapital</b>			
Udekket tap	5	-2 739 216	0
Sum opptjent egenkapital		-2 739 216	0
Sum egenkapital		9 905 148	12 644 364
<b>Gjeld</b>			
<b>Kortsiktig gjeld</b>			
Leverandørgjeld	7	11 912 317	16 204 194
Skyldig offentlige avgifter		2 342 929	2 243 009
Konserngjeld	7	9 000 000	14 435 693
Annen kortsiktig gjeld		9 372 738	15 005 532
Sum kortsiktig gjeld		32 627 984	47 888 428
Sum gjeld		32 627 984	47 888 428
<b>Sum egenkapital og gjeld</b>		<b>42 533 132</b>	<b>60 532 792</b>
24.06.2019			
Styret i Avance Metering AS			
<hr/>	<hr/>		
Brian Beattie styreleder	Mats Patrik Ekelund styremedlem	Robert Peter Clay styremedlem	
<hr/>	<hr/>	<hr/>	
Carina Margareta Hansson styremedlem	David William Nyland styremedlem	Jesper Ulsted styremedlem	
Avance Metering AS		Side 4	



## Note 1 - Regnskapsprinsipper

Årsregnskapet er satt opp i samsvar med regnskapsloven. Det er utarbeidet etter norske regnskapsstandarder.

### Driftsinntekter og kostnader

Inntektsføring skjer etter opptjeningsprinsippet som normalt vil være leveringstidspunktet for varer og tjenester. Kostnader medtas etter sammenstillingsprinsippet, dvs. at kostnader medtas i samme periode som tilhørende inntekter inntektsføres.

### Hovedregel for vurdering og klassifisering av eiendeler og gjeld

Eiendeler bestemt til varig eie eller bruk er klassifisert som anleggsmidler. Andre eiendeler er klassifisert som omløpsmidler. Fordringer som skal tilbakebetales innen et år er uansett klassifisert som omløpsmidler. Ved klassifisering av kortsiktig og langsiktig gjeld er analoge kriterier lagt til grunn.

Anleggsmidler vurderes til anskaffelseskost, men nedskrives til virkelig verdi når verdifallet forventes ikke å være forbigående. Anleggsmidler med begrenset økonomisk levetid avskrives planmessig. Langsiktig gjeld balanseføres til nominelt mottatt beløp på etableringstidspunktet.

Omløpsmidler vurderes til laveste av anskaffelseskost og virkelig verdi. Kortsiktig gjeld balanseføres til nominelt mottatt beløp på etableringstidspunktet.

Enkelte poster er vurdert etter andre regler. Postene det gjelder vil være blant de postene som omhandles nedenfor.

### Immaterielle eiendeler

Immaterielle eiendeler består av utviklingskostnader.

#### Utviklingskostnader

Utgifter til utviklingsaktiviteter blir balanseført kun i den grad utviklingskostnadene kan måles pålitelig, produktet eller prosessen er teknisk og kommersielt gjennomførbar, selskapet har tilstrekkelige ressurser til å ferdigstille utviklingen og produktene forventes å skape fremtidige økonomiske verdier for selskapet. Før utviklingskostnadene aktiveres blir utviklingen testet mot disse kriteriene for å vurdere om de kan aktiveres. Balanseførte utgifter inkluderer materialkostnader, direkte lønnskostnader og direkte henførbare felleskostnader som medgår for å gjøre eiendelen tilgjengelig for bruk. Senere utgifter vedrørende balanseførte utviklingskostnader balanseføres bare når de øker de fremtidige økonomiske fordelene relatert til denne eiendelen. Andre utviklingskostnader og kostnader medgått til vedlikehold av eksisterende økonomiske fordeler er utgiftsført i den perioden de påløper. Aktiverte utviklingskostnader føres i balansen til anskaffelseskost, fratrukket akkumulerte avskrivninger og tap ved verdifall. Utviklingskostnader er vurdert å ha en levetid på 5 år, da denne utviklingen hovedsakelig knytter seg til utvikling av ulike moduler.

#### Investering i foretak i samme konsern

Investering i foretak i samme konsern er bokført i henhold til kostmetoden i regnskapet. Investeringene er verdsatt til kost etter fradrag for nedskrivninger. En nedskrivning til virkelig verdi er foretatt når verdifallet ikke antas å være forbigående og reversert hvis verdifallet ikke lenger er til stede.

### Fordringer

Kundefordringer og andre fordringer oppføres til pålydende etter fradrag for avsetning til forventet tap. Avsetning til tap gjøres på grunnlag av en individuell vurdering av de enkelte fordringene. I tillegg gjøres det for øvrige kundefordringer en uspesifisert avsetning for å dekke antatt tap.

### Skatt

Skattekostnaden i resultatregnskapet omfatter både periodens betalbare skatt og endring i utsatt skatt. Utsatt skattefordel er beregnet med 22% på grunnlag av de midlertidige forskjeller som eksisterer mellom regnskapsmessige og skattemessige verdier, samt ligningsmessig underskudd til fremføring ved utgangen av regnskapsåret. Skatteøkende og skattereduserende midlertidige forskjeller som reverserer eller kan reversere i samme periode er utlignet og nettoført.



**Valuta**

Transaksjoner i utenlandsk valuta omregnes til valutakursen på transaksjonstidspunktet.

Monetære eiendeler og forpliktelser i utenlandsk valuta omregnes til norske kroner ved å benytte valutakursen på balansedagen. Valutakursdifferanse som fremkommer ved omregning, innregnes i resultatregnskapet.



## Note 2 - Lønnskostnader, antall ansatte, godtgjørelser, lån til ansatte m.m.

Lønnskostnader	2018	2017
Lønninger	20 993 082	19 851 028
Arbeidsgiveravgift	694 975	0
Pensjonskostnader	526 676	0
Andre ytelser	64 990	138 734
<b>Sum</b>	<b>22 279 723</b>	<b>19 989 762</b>

Gjennomsnittlig antall årsverk: 5 5

Selskapet har ikke hatt daglig leder i 2018.

### Pensjonsforpliktelser

Selskapet er pliktig til å ha tjenstepensjonsordning etter lov om obligatorisk tjenstepensjon. Selskapets pensjonsordninger tilfredsstiller kravene i denne lov.

### Revisor

Det er kostnadsført 177 737 kr i revisjonshonorar i 2018.

Av dette utgjør 114 587 kr lovpålagt revisjon og resterende 63 150 kr bistand/andre tjenester.

## NOTE 3 VARIGE DRIFTSMIDLER OG IMMATERIELLE EIENDELER

	Forskning og utvikling	Driftsløspøre	Totalt
Anskaffelseskost 01.01.2018	40 990 426	0	40 990 426
Tilgang	5 406 000	24 229	5 430 229
Avgang	0	0	0
Anskaffelseskost 31.12.2018	46 396 426	24 229	46 420 655
Akkumulerte avskrivninger	-29 661 465	-5 384	-29 666 849
Bokført verdi 31.12.2018	16 734 961	18 845	16 753 806
Årets avskrivninger	5 552 114	5 384	5 557 498

Følgelig økonomisk levetid

5 år

5 år

Avskrivningsplan

Lineær

Lineær

Totalt er det kostnadsført NOK 9 474 589 i utviklingsutgifter i regnskapsåret. Forventet samlet inntjening fra pågående utviklingsprosjekter motsvarer medgåtte samlede utgifter.

## Note 4 - Aksjekapital

Aksjekapitalen i Avance Metering AS pr. 31.12 består av følgende aksjer:

	Antall	Pålydende	Bokført
Ordinære-aksjer	30 000	200 000	6 000 000
<b>Sum</b>	<b>30 000</b>	<b>200 000</b>	<b>6 000 000</b>

Alle aksjer har lik stemmerett.



## Eierstruktur

Aksjonærene pr. 31.12 var:

	Ordinære-aksjer	Sum	Eierandel
Netadmin System i Sverige AB	30 000	30 000	100 %
<b>Totalt antall aksjer</b>	<b>30 000</b>	<b>30 000</b>	<b>100 %</b>

## Note 5 - Egenkapital

	Aksjekapital	Overkurs	Udekket Tap	Sum
1.1.2018	6 000 000	6 644 364	0	12 644 364
Årets resultat	0	0	-2 739 216	-2 739 216
<b>31.12.2018</b>	<b>6 000 000</b>	<b>6 644 364</b>	<b>-2 739 216</b>	<b>9 905 148</b>

## Note 6 - Bundne bankinnskudd

I posten inngår bundne bankinnskudd med kr 251 626 .

## Note 7 - Mellomværende med selskap i samme konsern m.v.

Mellomværende med selskap i samme konsern	2018	2017
Konsernfordring	0	11 638 532
Leverandørgjeld	0	-9203 573
Konserngjeld	-9 000 000	-30 952 211

Konsernmellomværende i 2017 er mot tidligere eier Powel AS.



## Note 8 - Skatt

	2018	2017
<b>Årets skattekostnad</b>		
Resultatført skatt på ordinært resultat:		
Endring utsatt skattefordel	-772 654	
Skatt på avgitt konsernbidrag	0	1 739 093
Skattekostnad ordinært resultat	-772 654	1 739 093
<b>Skattepliktig inntekt:</b>		
Ordinært resultat før skatt	-3 511 870	-6 501 154
Permanente forskjeller	-2 184	-2 253 437
Endring i midlertidige forskjeller	-204 044	0
Skattepliktig inntekt før avgitt konsernbidrag	-3 718 098	901 301
Avgitt konsernbidrag	0	-901 301
Skattepliktig inntekt	-3 718 098	0
<b>Betalbar skatt i balansen:</b>		
Betalbar skatt på årets resultat	0	225 325
Effekt av konsernbidrag	0	-225 325
Sum betalbar skatt i balansen	0	0
Forventet skatt etter nominell skattekostnad	-807 730	778 524
Effekt av permanente forskjeller	-502	-563 359
Effekt av endring i skatteprosent ved beregning av utsatt skatt	35 578	0
Effekt av ikke tidligere oppført utsatt skatt	0	0
Skattekostnad i henhold til resultatregnskapet	-772 654	1 739 093

## Note 9 - Investering i foretak i samme konsern

	Land	Oppstartsår	Stemme- og eierandel	Bokført verdi 2018	Bokført verdi 2017
Powel Energy Management AB	Sverige	1997	100%	9 914 197	9 914 197
<b>Sum</b>				<b>9 914 197</b>	<b>9 914 197</b>

## Note 10 - Salgsinntekter

Selskapets inntekter fordeler seg slik:

	2018	2017
Lisensinntekter	3 691 976	4 086 307
Vedlikeholdsinntekter	19 098 165	17 786 843
Konsulentinntekter	2 812 673	2 478 163
Annen driftsinntekt	186 557	-248
<b>Sum</b>	<b>25 789 371</b>	<b>24 351 065</b>