



ÅRSREGNSKAPET FOR REGNSKAPSÅRET 2024 - GENERELL INFORMASJON

Enheten

Organisasjonsnummer:	930 152 366
Organisasjonsform:	Aksjeselskap
Foretaksnavn:	CERMAQ NORWAY SALMON AS
Forretningsadresse:	Nordfoldveien 165 8286 NORDFOLD

Regnskapsår

Årsregnskapets periode:	01.04.2023 - 31.03.2024
-------------------------	-------------------------

Konsern

Morselskap i konsern:	Nei
-----------------------	-----

Regnskapsregler

Regler for små foretak benyttet:	Nei
Benyttet ved utarbeidelsen av årsregnskapet til selskapet:	Forenklet IFRS

Årsregnskapet fastsatt av kompetent organ

Bekreftet av representant for selskapet:	Niels Georg Beer Holm
Dato for fastsettelse av årsregnskapet:	26.09.2024

Grunnlag for avgivelse

År 2024: Årsregnskapet er elektronisk innlevert
År 2023: Tall er hentet fra elektronisk innlevert årsregnskap fra 2024

Det er ikke krav til at årsregnskapet m.v. som sendes til Regnskapsregisteret er undertegnet. Kontrollen på at dette er utført ligger hos revisor/enhetens øverste organ. Sikkerheten ivaretas ved at innsender har rolle/rettighet for innsending av årsregnskapet via Altinn, og ved at det bekreftes at årsregnskapet er fastsatt av kompetent organ.

Brønnøysundregistrene, 23.10.2025



Resultatregnskap

Beløp i: NOK	Note	2024	2023
RESULTATREGNSKAP			
Inntekter			
Salgsinntekter	2,3	7 800 036 000	1 570 971 000
Annen driftsinntekt		51 871 000	11 523 000
Sum inntekter		7 851 907 000	1 582 494 000
Kostnader			
Endring i beholdning av varer under tilvirkning og ferdig tilvirkede varer	4	-888 961 000	77 059 000
Fair value justering biomasse og tapskontrakter	4	-43 730 000	230 991 000
Varekostnad		4 625 790 000	345 465 000
Table Control Functionality Lønnskostnad	5	6 790 000	7 000
Annen driftskostnad		2 432 070 000	474 866 000
Sum kostnader		6 131 959 000	1 128 388 000
Driftsresultat		1 719 948 000	454 106 000
Finansinntekter og finanskostnader			
Renteinntekt fra foretak i samme konsern		45 966 000	1 984 000
Annen renteinntekt		3 121 000	368 000
Valutagevinst (agio)	6	100 172 000	20 033 000
Sum finansinntekter		149 259 000	22 385 000
Rentekostnad til foretak i samme konsern		105 721 000	69 876 000
Annen rentekostnad		2 873 000	127 000
Annen finanskostnad	6	336 890 000	21 429 000
Sum finanskostnader		445 484 000	91 432 000
Netto finans		-296 225 000	-69 047 000
Ordinært resultat før skattekostnad		1 423 723 000	385 059 000
Skattekostnad	7	721 574 000	75 080 000
Ordinært resultat etter skattekostnad		702 149 000	309 979 000
Årsresultat		702 149 000	309 979 000



Resultatregnskap

Beløp i: NOK	Note	2024	2023
Kontantstrømsikringer		-46 362 000	-43 689 000
Skatt kontantstrømsikringer		10 200 000	9 612 000
Sum resultatkomponenter for IFRS-foretak		-36 162 000	-34 077 000
Totalresultat		665 987 000	275 902 000
Overføringer og disponeringer			
Overføringer fond for vurderingsforskjeller	16	-23 177 000	180 173 000
Ordinært utbytte	16	300 000 000	0
Overføringer annen egenkapital	16	425 326 000	129 806 000
Sum overføringer og disponeringer		702 149 000	309 979 000



Balanse

Beløp i: NOK	Note	2024	2023
BALANSE - EIENDELER			
Anleggsmidler			
Immaterielle eiendeler			
Konsesjoner, patenter, lisenser, varemerker og lignende rettigheter	8	3 175 760 000	1 885 987 000
Sum immaterielle eiendeler		3 175 760 000	1 885 987 000
Finansielle anleggsmidler			
Investering i datterselskap	9	0	214 605 000
Lån til foretak i samme konsern	10	800 000 000	0
Sum finansielle anleggsmidler		800 000 000	214 605 000
Sum anleggsmidler		3 975 760 000	2 100 592 000
Omløpsmidler			
Varer			
Varer		4 309 000	39 155 000
Biologiske eiendeler		4 380 864 000	3 550 985 000
Sum varer		4 385 173 000	3 590 140 000
Fordringer			
Kundefordringer	10	705 956 000	1 167 364 000
Andre fordringer	10	1 363 671 000	782 219 000
Sum fordringer		2 069 627 000	1 949 583 000
Investeringer			
Andre finansielle instrumenter	11,12	36 070 000	121 000
Sum investeringer		36 070 000	121 000
Bankinnskudd, kontanter og lignende			
Bankinnskudd, kontanter og lignende	14,15	1 428 000	0
Sum bankinnskudd, kontanter og lignende		1 428 000	0
Sum omløpsmidler		6 492 298 000	5 539 844 000
SUM EIENDELER		10 468 058 000	7 640 436 000



Balanse

Beløp i: NOK	Note	2024	2023
BALANSE - EGENKAPITAL OG GJELD			
Egenkapital			
Innskutt egenkapital			
Aksjekapital	16,17	90 000	60 000
Overkurs	16	9 872 988 000	5 741 330 000
Sum innskutt egenkapital		9 873 078 000	5 741 390 000
Opptjent egenkapital			
Fond for vurderingsforskjeller	16	156 996 000	180 173 000
Annen egenkapital	16	-2 662 369 000	-3 817 597 000
Sum opptjent egenkapital		-2 505 373 000	-3 637 424 000
Sum egenkapital		7 367 705 000	2 103 966 000
Gjeld			
Langsiktig gjeld			
Pensjonsforpliktelser		591 000	0
Utsatt skatt	7	1 119 823 000	149 030 000
Sum avsetninger for forpliktelser		1 120 414 000	149 030 000
Annen langsiktig gjeld			
Sum langsiktig gjeld		1 120 414 000	149 030 000
Kortsiktig gjeld			
Leverandørgjeld	10	1 356 061 000	998 877 000
Betalbar skatt	7	1 030 000	0
Skyldige offentlige avgifter		17 913 000	0
Utbytte	10	300 000 000	0
Annen kortsiktig gjeld	10	304 935 000	4 388 563 000
Sum kortsiktig gjeld		1 979 939 000	5 387 440 000
Sum gjeld		3 100 353 000	5 536 470 000
SUM EGENKAPITAL OG GJELD		10 468 058 000	7 640 436 000



Cermaq Norway Salmon AS

Årsrapport for regnskapsåret som slutter 31. mars 2024

Årsberetning

Årsregnskap

- Resultatregnskap
- Balanse
- Kontantstrømoppstilling
- Noter

Revisjonsberetning



Cermaq Norway Salmon AS

Resultatregnskap

Beløp vises i tusen kr

	Note	2024	2023
Driftsinntekter			
Salgsinntekt	2, 3	7 800 036	1 570 971
Annen driftsinntekt		51 871	11 523
Sum driftsinntekter		<u>7 851 907</u>	<u>1 582 494</u>
Driftskostnader			
Beholdningsendring egentilvirkede varer	4	-888 961	77 059
Fair value justering biomasse og tapskontrakter	4	-43 730	230 991
Varekostnad		4 625 790	345 465
Lønnskostnad	5	6 790	7
Annen driftskostnad		2 432 070	474 866
Sum driftskostnader		<u>6 131 959</u>	<u>1 128 388</u>
Driftsresultat		<u>1 719 948</u>	<u>454 106</u>
Finansinntekter og finanskostnader			
Renteinntekt fra foretak i samme konsern		45 966	1 984
Annen renteinntekt		3 121	368
Valutagevinst (agio)	6	100 172	20 033
Rentekostnad til foretak i samme konsern		105 721	69 876
Annen rentekostnad		2 873	127
Annen finanskostnad	6	336 890	21 429
Netto finansposter		<u>-296 225</u>	<u>-69 047</u>
Resultat før skattekostnad		<u>1 423 723</u>	<u>385 059</u>
Skattekostnad	7	<u>721 574</u>	<u>75 080</u>
Årsresultat		<u>702 149</u>	<u>309 979</u>
Overføringer og disponeringer			
Overføring fond for vurderingsforskjeller	16	-23 177	180 173
Ordinært utbytte	16	300 000	0
Overføringer annen egenkapital	16	425 326	129 806
Sum disponert		<u>702 149</u>	<u>309 979</u>
Øvrige resultatelementer			
Kontantstrømsikringer		-46 362	-43 689
Skatt kontantstrømsikringer		10 200	9 612
Sum øvrige resultatelementer		<u>-36 162</u>	<u>-34 078</u>
Totalresultat for perioden		<u>665 987</u>	<u>275 901</u>



Cermaq Norway Salmon AS

Balanse pr. 31. desember

Beløp vises i tusen kr

	Note	2024	2023
Anleggsmidler			
<i>Immaterielle eiendeler</i>			
Varige konsesjoner, patenter, lisenser, rettigheter med mer	8	3 175 760	1 885 987
Sum immaterielle eiendeler		<u>3 175 760</u>	<u>1 885 987</u>
<i>Finansielle anleggsmidler</i>			
Investeringer i datterselskap	9	0	214 605
Lån til selskap i samme konsern	10	800 000	0
Sum finansielle anleggsmidler		<u>800 000</u>	<u>214 605</u>
Sum anleggsmidler		<u>3 975 760</u>	<u>2 100 592</u>
Omløpsmidler			
Varer		4 309	39 155
Biologiske eiendeler		4 380 864	3 550 985
Sum varerlager	4	<u>4 385 173</u>	<u>3 590 140</u>
<i>Fordringer</i>			
Kundefordringer	10	705 956	1 167 364
Andre fordringer	10	1 363 671	782 219
Sum fordringer		<u>2 069 627</u>	<u>1 949 583</u>
<i>Investeringer</i>			
Andre finansielle instrumenter	11, 12	36 070	121
Sum investeringer		<u>36 070</u>	<u>121</u>
Bankinnskudd, kontanter og lignende	14, 15	1 428	0
Sum omløpsmidler		<u>6 492 298</u>	<u>5 539 844</u>
Sum eiendeler		<u>10 468 058</u>	<u>7 640 436</u>



Cermaq Norway Salmon AS

Balanse pr. 31. desember

Beløp vises i tusen kr

	Note	2024	2023
Egenkapital			
<i>Innskutt egenkapital</i>			
Aksjekapital	16, 17	90	60
Overkurs	16	9 872 988	5 741 330
Sum innskutt egenkapital		9 873 078	5 741 390
<i>Opptjent egenkapital</i>			
Overføring fond for vurderingsforskjeller	16	156 996	180 173
Annen egenkapital	16	-2 662 369	-3 817 597
Sum opptjent egenkapital		-2 505 373	-3 637 424
Sum egenkapital		7 367 705	2 103 966
Gjeld			
<i>Avsetninger for forpliktelser</i>			
Pensjonsforpliktelser		591	0
Utsatt skatt	7	1 119 823	149 030
Sum avsetning for forpliktelser		1 120 414	149 030
<i>Kortsiktig gjeld</i>			
Leverandørgjeld	10	1 356 061	998 877
Betalbar skatt	7	1 030	0
Skyldige offentlige avgifter		17 913	0
Utbytte	10	300 000	0
Annen kortsiktig gjeld	10	304 935	4 388 563
Sum kortsiktig gjeld		1 979 939	5 387 440
Sum gjeld		3 100 353	5 536 470
Sum egenkapital og gjeld		10 468 058	7 640 436

31. mars 2024

Oslo, 26. september 2024

Axel R. Gustavsen

Axel R. Gustavsen (Oct 18, 2024 13:26 GMT+2)

Axel Ranang Gustavsen
Styreleder

Silvia Segnini

Silvia Segnini
Styremedlem

K. Sannes

Kristoffer Krane Sannes (Oct 16, 2024 13:16 GMT+2)

Kristoffer Moestue Sannes
Styremedlem

Niels Georg Beer Holm

Niels Georg Beer Holm
Daglig leder



Cermaq Norway Salmon AS

Kontantstrømoppstilling

Beløp vises i tusen kr

	Note	2024	2023
Kontantstrømmer fra operasjonelle aktiviteter			
Resultat før skattekostnad		1 423 724	385 059
Endring i varelager		-795 033	154 971
Endring i kundefordringer		461 408	-1 167 364
Endring i leverandørgjeld		357 184	998 877
Endring i andre tidsavgrensningsposter		-733 985	410 642
Forskjeller i pensjonsmidler/-forpliktelser		591	0
Netto kontantstrøm fra operasjonelle aktiviteter		<u>713 889</u>	<u>782 185</u>
Kontantstrømmer fra investeringsaktiviteter			
Utbetalinger ved kjøp av immaterielle eiendeler	8	-1 289 772	0
Innbetalinger ved salg av datterselskap		214 605	0
Utbetaling av lån til selskap i samme konsern	9	-800 000	0
Endring i konsernkontoordning	9	333 945	-782 215
Netto kontantstrøm fra investeringsaktiviteter		<u>-1 541 222</u>	<u>-782 215</u>
Kontantstrømmer fra finansieringsaktiviteter			
Innbetaling av egenkapital		0	30
Kontantinnskudd	14	4 131 688	0
Utbetalinger ved nedbetaling av kortsiktig gjeld		-4 008 256	0
Innbetalinger av konsernbidrag		705 329	0
Netto kontantstrøm fra finansieringsaktiviteter		<u>828 761</u>	<u>30</u>
Netto endring i likvider i året		1 428	0
Kontanter og bankinnskudd per 01.04		<u>0</u>	<u>0</u>
Kontanter og bankinnskudd per. 31.03		<u>1 428</u>	<u>0</u>



Cermaq Norway Salmon AS

Noter til regnskapet for 2024

Beløp vises i tusen kr

Note 1 - Regnskapsprinsipper

Årsregnskapet til Cermaq Norway Salmon AS er utarbeidet i samsvar med forenklet IFRS i henhold til regnskaploven §3-9 og forskrift om forenklet anvendelse av IFRS fastsatt av Finansdepartementet i 2014. Regnskapet består av resultatregnskap, utvidet resultat, balanseoppstilling, kontantstrømoppstilling og noter til årsregnskapet. Årsregnskapet gir et rettviseende bilde av den økonomiske situasjonen, økonomiske resultater og konstatstrømmer for året.

Cermaq Norway Salmon AS er hovedmann i Det indre selskap, Ofoten Samdrift. Ofoten Samdrift består av hovedmannen som har ubegrenset ansvar, og en stille deltaker, Ballangen Sjøfarm AS, som har begrenset ansvar.

Det er utarbeidet en driftsavtale for Ofoten Samdrift, hvor det fremgår at hovedmannen (2/3 del) og den stille deltakeren (1/3 del) driver virksomhet for felles regning og risiko.

Hovedmannen leder selskapets forretninger. Han opptrer i eget navn og står utad som eier av selskapets eiendeler samt for alle transaksjoner som vedrører selskapets forpliktelser.

Hovedmannens regnskap omfatter derfor Det indre selskaps virksomhet, eiendeler og gjeld så vel som hovedmannens særposter. Mellomværende mellom Hovedmannen og Det indre selskap er eliminert.

Konsernregnskap

Cermaq Norway Salmon AS er et heleid datterselskap av Cermaq Norway Holding AS og inngår i konsernet Cermaq Group AS, som igjen inngår i konsernet Mitsubishi Corporation. Cermaq Group AS har forretningskontor i Oslo. Cermaq Norway Salmon AS er unntatt utarbeidelse av konsernregnskap etter bestemmelsene i regnskapsloven §3-7. Konsernregnskapet til Mitsubishi Corporation kan hentes fra nettsiden www.mitsubishicorp.com.

Hovedregel for vurdering og klassifisering av eiendeler og gjeld

Eiendeler bestemt til varig eie eller bruk er klassifisert som anleggsmidler. Andre eiendeler er klassifisert som omløpsmidler. Fordringer som skal tilbakebetales innen et år er klassifisert som omløpsmidler. Ved klassifisering av kortsiktig og langsiktig gjeld er tilsvarende kriterier lagt til grunn.

Omløpsmidler vurderes til laveste av anskaffelseskost og virkelig verdi.

Anleggsmidler vurderes til anskaffelseskost, men nedskrives til gjenvinnbart beløp dersom dette er lavere enn bokført verdi, og verdifallet forventes ikke å være forbigående. Anleggsmidler med begrenset økonomisk levetid avskrives planmessig.

Annen langsiktig gjeld og kortsiktig gjeld er vurdert til pålydende beløp.

Eiendeler og gjeld i utenlandsk valuta

Pengeposter i utenlandsk valuta er i balansen omregnet til balansedagens kurs. Valutaterminkontrakter er balanseført til virkelig verdi på balansedagen.

Immaterielle eiendeler

Selskapets oppdrettskonsesjoner er ansett å ha ubegrenset levetid. Klassifiseringen av ubestemt levetid gjennomgås årlig for å avgjøre om dette fortsatt er gjeldende. Hvorvidt balanseført verdi av konsesjoner skal nedskrives for tap på verdifall, blir vurdert årlig, eller oftere, hvis det er indikasjoner på at virkelig verdi er lavere enn balanseført verdi.



Cermaq Norway Salmon AS

Noter til regnskapet for 2024

Beløp vises i tusen kr

Andre aksjer og andeler klassifisert som anleggsmidler

Aksjer og investeringer i ansvarlige selskaper og kommandittselskaper hvor selskapet ikke har betydelig innflytelse, er vurdert etter kostmetoden. Investeringene nedskrives til virkelig verdi ved verdifall som forventes ikke å være forbigående. Mottatt utbytte fra selskapene inntektsføres som annen finansinntekt.

Valuta

Transaksjoner i utenlandsk valuta bokføres til valutakurs på transaksjonstidspunktet. Endring av valutaposter beregnes og bokføres løpende i regnskapet. Gevinst eller tap beregnes på grunnlag av valutakurs på oppgjørstidspunktet.

Finansielle derivater

Cermaq har enkelte finansielle derivater. Ved førstegangsinnregning måles derivatene til virkelig verdi. Endring i virkelig verdi innregnes i resultatet, med unntak av de sikringsinstrumentene som oppfyller kravene til sikringsbokføring.

For sikring som oppfyller kravene for sikringsbokføring, blir gevinst eller tap på kontrakt som er fastslått å være en effektiv sikring, bokført midlertidig i utvidet resultat og resultatført først når det underliggende sikringsobjektet påvirker resultatregnskapet. Ineffektiv sikring bokføres i resultatregnskapet. Sikringsinstrumentet balanseføres til virkelig verdi.

Varer

Varebeholdningen består av levende fisk i sjø og foredlet fisk. Beholdningen av foredlet fisk er vurdert til laveste av anskaffelseskost etter FIFO-metoden og netto salgsverdi. For råvarer og varer i arbeid beregnes netto salgsverdi til salgsverdien av ferdig tilvirkede varer redusert for gjenværende tilvirkningskostnader og salgskostnader. Beholdning av levende fisk i sjøen vurderes til virkelig verdi med fradrag for salgsutgifter

Tapskontrakter

Ledelsen vurderer om det foreligger kontrakter hvor de uunngåelige utgiftene ved å oppfylle pliktene i henhold til kontrakten overstiger de økonomiske fordelene som forventes å bli mottatt i henhold til samme kontrakt i samsvar med IAS 37. Årets resultat effekt av tapskontrakter inngår i virkelig verdi justering av biologiske eiendeler. Dette innebærer at kontrakten kan betraktes som et tap selv om de faktiske produksjonskostnadene for de solgte produktene er lavere enn kontraktsprisen. Volumene som brukes i beregningen er basert på estimerte gjenværende volum i kontraktene. Tapskontrakter er klassifisert som avsetninger for forpliktelser i balansen.

Driftsinntekter og -kostnader

Inntektsføring av salg av varer og tjenester skjer på leveringstidspunktet. Vederlaget inntektsføres når både kontroll og risiko i hovedsak er overført. Generelt sammenstilles kostnader med de inntekter de kan henføres til, og kostnadsføres samtidig med disse.

Varige driftsmidler

Varige driftsmidler er vurdert til historisk kostpris etter fradrag for avskrivninger. Avskrivningene er beregnet på grunnlag av kostpris og fordelt lineært over antatt økonomisk levetid.

Fordringer

Kundefordringer og andre fordringer er oppført til pålydende etter fradrag for avsetning til forventet tap. Avsetning til tap gjøres på grunnlag av en individuell vurdering av de enkelte fordringene, samt en sjablongmessig avsetning.



Cermaq Norway Salmon AS

Noter til regnskapet for 2024

Beløp vises i tusen kr

Bankinnskudd, kontanter og lignende

Bankinnskudd, kontanter og lignende inkluderer kontanter, bankinnskudd og andre betalingsmidler med forfallsdato som er kortere enn tre måneder fra anskaffelse. Garantier og servicearbeid Inntekt som knytter seg til fremtidig garanti- og servicearbeid er ikke opptjent inntekt og føres som utsatt inntekt under annen kortsiktig gjeld. Den utsatte inntekten inntektsføres lineært over garanti- og serviceperioden.

Garantier og servicearbeid

Ved salg er hele salgsprisen, inklusive den delen som gjelder fremtidige garanti- og serviceytelser, tatt til inntekt på salgstidspunktet. Det er gjort en avsetning for fremtidige garanti- og serviceytelser.

Pensjoner

Selskapet har en innskuddsbasert tjenestepensjonsordning. Årets kostnadsføring av pensjonskostnader består av årets innbetaling.

Kostnader

Kostnader regnskapsføres som hovedregel i samme periode som tilhørende inntekt. I de tilfeller det ikke er en klar sammenheng mellom utgifter og inntekter fastsettes fordelingen etter skjønnsmessige kriterier. Øvrige unntak fra sammenstillingsprinsippet er angitt der det er aktuelt.

Skatter

Skattekostnaden sammenstilles med regnskapsmessig resultat før skatt. Skatt knyttet til egenkapitaltransaksjoner er ført mot egenkapitalen. Skattekostnaden i resultatregnskapet omfatter både periodens betalbare skatt og endring i utsatt skatt. Utsatt skatt er beregnet på grunnlag av de midlertidige forskjeller som eksisterer mellom regnskapsmessige og skattemessige verdier, samt skattemessige underskudd til fremføring ved utgangen av regnskapsåret. Skatteøkende og skattereduserende midlertidige forskjeller som reverserer eller kan reversere i samme periode er utlignet og nettoført. Netto utsatt skattefordel balanseføres i den grad det er sannsynlig at denne kan bli nyttiggjort.

Fra og med inntektsåret 2023 må innehaver av akvakulturtilatelse for matfiskoppdrett av laks, ørret og regnbueørret betale skatt på grunnrenteinntekt i henhold til skatteloven kapittel 19. Skatten er utformet som en kontantstrømskatt med nominell skatterate på 32,1% (effektiv skatterate 25%) som sammen med skatteraten på alminnelig inntekt (22%) gir en total marginal skatterate på 47%.

Kontantstrømpoppstilling

Kontantstrømpoppstillingen er utarbeidet etter den indirekte metoden.

Note 2 - Salgsinntekt

	2024	2023
<i>Geografisk fordeling</i>		
Norge	1 105	430 197
Europa innenfor EU	6 642 813	800 350
Europa utenfor EU	6 887	4 489
Amerika	309 438	146 027
Asia	830 211	189 077
Andre	9 582	831
Sum inntekter	<u>7 800 036</u>	<u>1 570 971</u>



Cermaq Norway Salmon AS

Noter til regnskapet for 2024

Beløp vises i tusen kr

Selskapets virksomhet er oppdrett, slakteri og salg av laks og ørret, samt investering i andre selskapet i havbruksnæringen. Salget skjer både via norsk eksportører som selger fisken ut på verdensmarkedet, og ved at Cermaq Norway Salmon AS selv er eksportør. Hovedmarkedet er i Europa, og salget fordeler seg slik på ulike geografiske område.

Note 3 - Transaksjoner med selskap i samme konsern

<i>Salg av varer og tjenester til selskap i samme konsern</i>	2024	2023
Cermaq US LLC	230 743	74 900
Cermaq Norway AS	23 578	421 977
Cermaq Utvikling AS	0	41 667
Toyo Reizo	329 325	0
Sum	<u>583 646</u>	<u>538 544</u>
<i>Kjøp av varer og tjenester til selskap i samme konsern</i>		
Cermaq Norway Holding AS	5 370	871
Cermaq Norway AS	5 991 815	7 061 628
Cermaq Utvikling AS	0	139 019
Sum	<u>5 997 185</u>	<u>7 201 518</u>



Cermaq Norway Salmon AS

Noter til regnskapet for 2024

Beløp vises i tusen kr

Note 4 - Varer

	2024	2023
Råvarer	0	16 702
Ferdigvarer	4 309	22 453
Sum varer	<u>4 309</u>	<u>39 155</u>
Varer under tilvirkning	2 681 082	2 635 451
Fair value	1 699 782	915 534
Sum biologiske eiendeler	<u>4 380 864</u>	<u>3 550 985</u>

Biologiske eiendeler skal, i samsvar med IAS 41, måles til virkelig med fradrag for salgsutgifter. All fisk på sjø verdsettes til virkelig verdi med unntak av smolt, som måles til kostpris fratrukket nedskrivning. Kostpris anses som en rimelig tilnærming for virkelig verdi for smolt, da det har skjedd lite biologisk omdanning (IAS 41.24).

Biomassen som er verdsatt til virkelig verdi er kategorisert etter nivå 3 i hierarkiet for virkelig verdi basert på at det ikke finnes observerbare inndata for slik biomasse. Cermaq legger til grunn at fisken har forventet slakevekt på 4,5 kg rund fisk. Fisk over 4,0 kg anses imidlertid som slakteklar. Verdsettelsen for fisk mellom 1-4 kg er basert på uobserverbare inndata som biomasse i sjø og estimert vekstrate. I tillegg brukes også inndata som dødelighet, kvalitetsfordeling og markedspriser.

Virkelig verdi på fisken er et regnskapsmessig estimat, og følgende inndata er basert på estimater: biomasse i kilo, kvalitetsfordeling, dødelighet og forventede markedspriser.

- Biomasse i kilo: estimat basert på antall fisk satt ut på sjø, estimert vekst, estimert dødelighet.
- Kvalitetsfordeling: Kvaliteten på fisken er plassert i tre ulike kategorier Superior, Ordinær og Produksjonsfisk, hvor de to sistnevnte kategoriene har et prisfradrag.
- Dødelighet: Forventet dødelighet på de ulike lokalitetene påvirker virkelig verdi estimatet som et fradrag på forventet antall fisk på slaktetidspunktet.
- Pris: Ved beregning av pris benyttes balansedagen forwardpriser på Fish-pool på tidspunktet for estimert slakting til grunn. Det beregnes kvartalvis gjennomsnitt av prisene, da slakting av fisken foregår over flere perioder. Forventet salgspris justeres for estimerte brønnbåt-, slakte-, transport og salgskostnader, samt kvalitetsfordeling. Forventet salgspris vil variere for de ulike lokalitetene basert på ulik forventet slaktetidspunkt.

Nedskrivning av biomasse blir regnskapsført når en lokalitet enten opplever økt dødelighet over tid eller betydelig dødelighet som følge av en plutselig hendelse (betyr sykdomsutbrydd, rømming, osv.). En slik eventuell nedskrivning inngår som en del av kostprisen på lokaliteten i virkelig verdi beregningen, samt presentes som varekostnad i resultatregnskapet.



Cermaq Norway Salmon AS

Noter til regnskapet for 2024

Beløp vises i tusen kr

Note 5 - Lønnskostnader, antall ansatte, lån til ansatte og godtgjørelse til revisor

Lønnskostnader	2024	2023
Lønninger	4 478	0
Arbeidsgiveravgift	727	0
Pensjonskostnader	1 035	0
Andre ytelser	550	7
Sum	<u>6 790</u>	<u>7</u>

Selskapet har i regnskapsåret sysselsatt totalt 8 årsverk.

Ytelser til ledende personer

	Lønn	Pensjonsutgifter	Andre godtgjørelser
Daglig leder	1 833	137	308

Cermaq Norway Salmon har 8 ansatte. Daglig leder var pr 31.03.2024 ansatt i Cermaq Group. Denne kostnaden ble fakturert til Cermaq Norway AS som en del av management fee. Det er ubetalt godtgjørelse til styret i Cermaq Norway Salmon AS på kr. 0 for inneværende regnskapsår.

Pensjonskostnad

Selskapet er pliktig til å ha tjenstepensjonsordning etter lov om obligatorisk tjenstepensjon. Selskapets pensjonsordninger tilfredsstiller kravene i denne lov.

Godtgjørelse til revisor er fordelt på følgende:	2024	2023
Revisjon	1 069	0
Andre tjenester	283	0

Merverdiavgift er ikke inkludert i revisjonshonoraret.

Note 6 - Valutagevinst og valutatap

	2024	2023
Valutagevinst	100 172	20 033
Valutatap	100 461	4 191
Netto valutagevinst/(-tap)	<u>-290</u>	<u>15 842</u>

Transaksjoner i utenlandsk valuta bokføres til valutakurs på transaksjonstidspunktet. Endring av valutaposter beregnes og bokføres løpende i regnskapet. Gevinst eller tap beregnes på grunnlag av valutakurs på oppgjørstidspunktet.



Cermaq Norway Salmon AS

Noter til regnskapet for 2024

Beløp vises i tusen kr

Note 7 - Skatt

<i>Årets skattekostnad fordeler seg på:</i>	2024	2023
Utsatte skatteposisjoner ervervet i år	0	-83 562
Endring utsatt skatt	721 574	158 642
Skattekostnad ordinært resultat	<u>721 574</u>	<u>75 080</u>
Endring i utsatt skatt ført direkte mot egenkapital	<u>10 200</u>	<u>0</u>
<i>Beregning av årets skattegrunnlag, alminnelig inntekt:</i>	2024	2023
Ordinært resultat før skattekostnad	1 423 724	385 059
Permanente forskjeller	116 348	-43 785
Endring i midlertidige forskjeller	<u>-2 771 849</u>	<u>-1 245 543</u>
Årets skattegrunnlag, alminnelig inntekt	<u>-1 231 777</u>	<u>-904 269</u>
<i>Beregning av årets skattegrunnlag, grunnrenteskatt:</i>		
Brutto grunnrenteinntekt	5 606 087	0
Fradragsberettigede kostnader	-6 023 411	0
Beregnet selskapsskatt	91 811	0
Fradrag tillatelser	<u>-84 652</u>	<u>0</u>
Årets skattegrunnlag, grunnrenteskatt:	<u>-410 165</u>	<u>0</u>
Betalbar skatt av årets skattegrunnlag	0	0
Betalbar skatt, tidligere år	<u>1 030</u>	<u>0</u>
Skattekostnad ordinært resultat	<u>1 030</u>	<u>0</u>
<i>Oversikt over midlertidige forskjeller, alminnelig inntekt</i>		
Immaterielle eiendeler	379 827	379 827
Varebeholdning	4 046 887	1 309 087
Utestående fordringer	-307	-266
Avsetninger til tap på kontrakter	-74 959	-63 278
Pensjoner	-591	0
Finansielle instrumenter	<u>2 672</u>	<u>-43 689</u>
Sum	<u>4 353 529</u>	<u>1 581 681</u>
Underskudd til fremføring (22%)	<u>-1 231 777</u>	<u>-904 269</u>



Cermaq Norway Salmon AS

Noter til regnskapet for 2024

Beløp vises i tusen kr

Oversikt over midlertidige forskjeller, grunnrenteskatt		
Immaterielle eiendeler	379 827	0
Varebeholdning	3 237 509	0
Avsetninger til tap på kontrakter	-74 959	0
Pensjon	-591	0
Finansielle instrumenter	2 672	0
Midlertidige forskjeller før underskudd til fremføring (25%)	3 544 459	0
Underskudd til fremføring (32,1%)	<u>-1 415 647</u>	<u>0</u>

Utsatt skatt ved årets slutt (-)	-1 119 823	149 031
----------------------------------	------------	---------

Negativ grunnrenteinntekt til fremføring inkluderer negativ grunnrenteinntekt for perioden 1.1.23-31.3.23 med NOK 1 005 millioner.

Forklaring til hvorfor årets skattekostnad ikke utgjør 22% av resultat før skatt

	2024	2023
Ordinært resultat før skattekostnad	1 423 724	385 059
22% skatt av resultat før skatt	313 219	84 713
Permanente forskjeller (22%)	25 597	-9 633
Endring til nytt skatteregime (implementeringseffekt)	7 774	0
Andel av resultat før skatt som også påvirker grunnrenteskattepliktig inntekt	403 475	0
Effekt av fusjon	<u>-28 490</u>	<u>0</u>
Beregnet skattekostnad	<u>721 574</u>	<u>75 080</u>

Effektiv skattesats *)	51 %	19%
------------------------	------	-----

*) Skattekostnad i forhold til resultat før skatt



Cermaq Norway Salmon AS

Noter til regnskapet for 2024

Beløp vises i tusen kr

Note 8 - Immaterielle eiendeler

	Konsesjon/ Lisens	Konsesjons i arbe	Sum
Anskaffelseskost pr 01.04	1 885 987	0	1 885 987
Tilgang	925 848	363 925	1 289 772
Anskaffelseskost 31.03	2 811 835	363 925	3 175 760
Balanseført verdi pr. 31.03	2 811 835	363 925	3 175 760

Konsesjonene fordeler seg som følger	Antall	Kostpris	Sum
1998 Opprinnelig verdsettelse	12	5 000	60 000
2001 Oppkjøp Perafisk AS	1	5 000	5 000
2002 Oppkjøp Follalaks Finmark AS	8	7 945	63 560
2004 Tilgang konsesjoner Follalaks Finmark AS	1	5 000	5 000
2006 Kjøp av Langfjordlaks	4	6 000	24 000
2006 Kjøp av to konsesjoner i Finmark i	2	2 561	5 122
2007 Kjøp av Polarlaks	12	2 894	34 722
2008 Fusjon Arctic Seafood Holding	5	37 509	187 544
5 % økning MTB i Finmark	-	4 050	4 050
2014 Kjøp av grønne konsesjoner, gruppe B	3	63 011	189 033
2014 Kjøp av grønne konsesjoner, gruppe B	2	55 011	110 022
2015 Kjøp av grønne konsesjoner, gruppe A	1	10 000	10 000
2015 Kjøp av grønne konsesjoner, gruppe C	1	10 000	10 000
2015 FoU-konsesjoner i Finnmark	1	-	-
2015 Visningskonsesjon i Nordland	1	-	-
2016 Forskningskonsesjoner Finnmark	2	-	-
2018 2 % økning MTB i Nordland og Finnmark	-	106 080	106 080
2018 14 924 tonn kapasitetsøkning på auksjon i Nordland og Finnmark	4	492 587	492 587
2018 208 tonn kapasitetsøkning i Nordland og Finnmark	-	24 960	24 960
2019 1 % økning MTB i Nordland og Finnmark	-	77 532	77 532
2020 1 % økning MTB i Nordland og Finnmark	-	26 676	26 676
2020 1774 tonn kapasitetsøkning i Nordland	2	450 099	450 099
2023 4262 tonn kapasitetsøkning Finnmark område 12		770 245	770 245
2023 861 tonn kapasitetsøkning Finnmark område 13		155 603	155 603
Sum	62		2 811 835

Note 9 - Fusjon datterselskap

Cermaq Utvikling AS er fusjonert med Cermaq Norway Salmon AS 25.11.23



Cermaq Norway Salmon AS

Noter til regnskapet for 2024

Beløp vises i tusen kr

Note 10 - Mellomværende med selskap i samme konsern

<i>Fordringer på selskap i samme konsern</i>	2024	2023
Kundefordringer	8 011	470 435
Konsernkontoordning	448 270	782 215
Andre kortsiktige fordringer	904 269	0
Lån til selskap i samme konsern	800 000	0
Sum	<u>2 160 549</u>	<u>1 252 650</u>

<i>Gjeld til selskap i samme konsern</i>	2024	2023
Leverandørgjeld	1 308 593	965 259
Annen kortsiktig gjeld	0	4 008 256
Utbytte	300 000	0
Sum	<u>1 608 593</u>	<u>4 973 515</u>

Selskapet er en del av konsernkontoordningen som administreres av Cermaq Norway AS. Saldo på konto presenteres som kortsiktig gjeld eller fordring til selskapet i samme konsern.

Note 11 - Finansielle instrumenter

Selskapet benytter seg i noe grad av finansielle instrumenter i forbindelse med styringen av finansiell risiko.

Renterisiko

Renterisiko oppstår på kort og mellomlang sikt som et resultat av at selskapets gjeld har flytende rente. Konsernet Cermaq Norway AS er finansiert gjennom det ultimate morselskapet Mitsubishi Corporation og de har ikke eksternt gjeld.

Valutarisiko

Utvikling i valutakurser innebærer både direkte og indirekte økonomisk risiko. Selskapet hadde pr 31.03.24 sikringskontrakter forbundet med sikring av valuta

Selskapet er eksponert for svingninger i verdien av forpliktete transaksjoner foretatt i utenlandsk valuta. Risikoen oppstår i hovedsak fra eksportsalg der fremtidige operasjonelle kontrantstrømmer er denominert i Euro.

Råvarepriserisiko

Risiko for svingninger i råvarepriser sikres gjennom langsiktige avtaler om kjøp, ved inngåelse av finansielle kontrakter for Fishpool, samt ved inngåelse av strategiske avtaler med leverandører.

Verdiendring på finansielle instrumenter ført over utvidet resultat:

Endringer ført over utvidet resultat

(tall i hele tusen)

	2024	2023
Valutaterminer	-46 362	-43 689



Cermaq Norway Salmon AS

Noter til regnskapet for 2024

Beløp vises i tusen kr

Note 12 - Finansielle instrumenter til virkelig verdi etter nivå

Finansielle instrumenter til virkelig verdi etter nivå:

Oppstillingene under finansielle instrumenter pr 31.03 til virkelig verdi (før skatt) etter verdsettelsesmetode. De ulike nivåene er definert som følger:

Nivå 1: Notert pris i et aktivt marked for en identisk eiendel eller forpliktelse

Nivå 2: Verdsettelsen er basert på andre observerbare faktorer enn notert pris (brukt i nivå 1), enten direkte pris eller indirekte (uledet fra priser) for eiendelen eller forpliktelsen.

Nivå 3: Verdsettelse basert på faktorer som ikke er hentet fra observerbare markeder (ikke-observerbare forutsetninger).

Verdsettelsene av de ulike finansielle instrumentene benyttet til sikring er gjennomført i henhold til verdsettelsesmetode på nivå 2.

		Virkelig verdi		Urealisert verdiendring
Valutaterminer	Valutabeløp	2023/2024	Terminkurs	over utvidet resultat
EUR - forpliktelse	56 137	659 244	668 903	9 659
JPY - forpliktelse	434 705	31 406	32 249	842
USD - forpliktelse	18 180	196 412	195 790	-622
Sum	509 022	887 062	896 942	9 880

Note 13 - Finansielle instrumenter til virkelig verdi etter nivå

Fish Pool- kontrakt	Volum sikret (i tonn)	Bokført verdi 2023/2024	Urealisert verdiendringer over utvidet resultat
Kortsiktig volumsikring gjennom Fish Pool - Eiendel	3	20 400	20 400
Kortsiktig volumsikring gjennom Fish Pool - Forpliktelse	2	-31 125	-31 125
	5	-10 725	-10 725

Note 14 - Bankinnskudd

Bundne skattetrekkmidler utgjør	2024 347
---------------------------------	-------------

Note 15 - Gjeld, obligasjoner og andre forpliktelser

Selskapet inngår i en konsernkontoordning med øvrige selskapet i Cermaq Group AS. Selskapet har ikke annen gjeld som forfaller mer enn fem år etter regnskapsårets slutt. For mellomværende med morselskapet henvises det til note 3.



Cermaq Norway Salmon AS

Noter til regnskapet for 2024

Beløp vises i tusen kr

Note 16 - Egenkapital

	Aksjekapital	Overkurs	Fond	Annen egenkapital	Sum opptjent egenkapital
Egenkapital 01.04	60	5 741 330	180 173	-3 817 597	2 103 966
Årsresultat	0	0	-23 177	725 326	702 149
Mottatt konsemsbidrag	0	0	0	705 329	705 329
Kontantinnskudd	30	4 131 658	0	0	4 131 688
Sikringsbokføring	0	0	0	36 162	36 162
Utbytte	0	0	0	-300 000	-300 000
Andre endringer	0	0	0	-11 590	-11 590
Egenkapital 31.03	90	9 872 988	156 996	-2 662 369	7 367 705

Note 17 - Aksjekapital og aksjonærinformasjon

Aksjekapitalen består av:

	Antall	Pålydende	Balanseført
Ordinære aksjer	3 000	30	90

Oversikt over aksjonærene i selskapet pr. 31.03:

	Ordinære aksjer	Eierandel	Stemmeandel
Carmaq Norway Holding AS	3 000	100 %	100 %













Salmon FS med utbytte

Final Audit Report

2024-10-21

Created:	2024-10-16
By:	Silvia Segnini (silvia.segnini@cermaq.com)
Status:	Signed
Transaction ID:	CBJCHBCAABAACHW5FQSi61Qvr5pSxp7pdAMsVzsZFNDo

"Salmon FS med utbytte" History

-  Document created by Silvia Segnini (silvia.segnini@cermaq.com)
2024-10-16 - 10:54:22 AM GMT
-  Document emailed to axel.gustavsen@cermaq.com for signature
2024-10-16 - 10:54:27 AM GMT
-  Document emailed to Niels Georg Beer Holm (niels.georg.holm@cermaq.com) for signature
2024-10-16 - 10:54:28 AM GMT
-  Document emailed to Kristoffer Krane Sannes (kristoffer.sannes@cermaq.com) for signature
2024-10-16 - 10:54:28 AM GMT
-  Email viewed by Kristoffer Krane Sannes (kristoffer.sannes@cermaq.com)
2024-10-16 - 11:15:53 AM GMT
-  Document e-signed by Kristoffer Krane Sannes (kristoffer.sannes@cermaq.com)
Signature Date: 2024-10-16 - 11:16:19 AM GMT - Time Source: server
-  Email viewed by axel.gustavsen@cermaq.com
2024-10-18 - 11:26:42 AM GMT
-  Signer axel.gustavsen@cermaq.com entered name at signing as Axel R. Gustavsen
2024-10-18 - 11:26:56 AM GMT
-  Document e-signed by Axel R. Gustavsen (axel.gustavsen@cermaq.com)
Signature Date: 2024-10-18 - 11:26:58 AM GMT - Time Source: server
-  Document e-signed by Niels Georg Beer Holm (niels.georg.holm@cermaq.com)
E-signature obtained using URL retrieved through the Adobe Acrobat Sign API
Signature Date: 2024-10-21 - 7:40:46 AM GMT - Time Source: server





✔ Agreement completed.
2024-10-21 - 7:40:46 AM GMT





Deloitte.

Deloitte AS
Dronning Eufemias gate 14
Postboks 221
NO-0103 Oslo
Norway

+47 23 27 90 00
www.deloitte.no

Til generalforsamlingen i Cermaq Norway Salmon AS

UAVHENGIG REVISORS BERETNING

Konklusjon

Vi har revidert årsregnskapet for Cermaq Norway Salmon AS som består av balanse per 31. Mars 2024, resultatregnskap, utvidet resultatregnskap, kontantstrømpoppstilling for regnskapsåret avsluttet per denne datoen og noter til årsregnskapet, herunder et sammendrag av viktige regnskapsprinsipper.

Etter vår mening

- oppfyller årsregnskapet gjeldende lovkrav, og
- gir årsregnskapet et rettviseende bilde av selskapets finansielle stilling per 31. Mars 2024 og av dets resultater og kontantstrømmer for regnskapsåret avsluttet per denne datoen i samsvar med forenklet anvendelse av internasjonale regnskapsstandarder etter regnskapsloven § 3-9.

Grunnlag for konklusjonen

Vi har gjennomført revisjonen i samsvar med International Standards on Auditing (ISA-ene). Våre oppgaver og plikter i henhold til disse standardene er beskrevet nedenfor under *Revisors oppgaver og plikter ved revisjonen av årsregnskapet*. Vi er uavhengige av selskapet i samsvar med kravene i relevante lover og forskrifter i Norge og International Code of Ethics for Professional Accountants (inkludert internasjonale uavhengighetsstandarder) utstedt av International Ethics Standards Board for Accountants (IESBA-reglene), og vi har overholdt våre øvrige etiske forpliktelser i samsvar med disse kravene. Innhentet revisjonsbevis er etter vår vurdering tilstrekkelig og hensiktsmessig som grunnlag for vår konklusjon.

Øvrig informasjon

Styret og daglig leder (ledelsen) er ansvarlige for informasjonen i årsberetningen. Vår konklusjon om årsregnskapet ovenfor dekker ikke informasjonen i årsberetningen.

I forbindelse med revisjonen av årsregnskapet er det vår oppgave å lese årsberetningen. Formålet er å vurdere hvorvidt det foreligger vesentlig inkonsistens mellom årsberetningen og årsregnskapet og den kunnskap vi har opparbeidet oss under revisjonen av årsregnskapet, eller hvorvidt informasjon i årsberetningen ellers fremstår som vesentlig feil. Vi har plikt til å rapportere dersom årsberetningen fremstår som vesentlig feil. Vi har ingenting å rapportere i så henseende.

Basert på kunnskapen vi har opparbeidet oss i revisjonen, mener vi at årsberetningen

- er konsistent med årsregnskapet og
- inneholder de opplysninger som skal gis i henhold til gjeldende lovkrav.

Vår uttalelse om årsberetningen gjelder tilsvarende for redegjørelse om samfunnsansvar.

Ledelsens ansvar for årsregnskapet

Ledelsen er ansvarlig for å utarbeide årsregnskapet og for at det gir et rettviseende bilde i samsvar med forenklet anvendelse av internasjonale regnskapsstandarder etter regnskapsloven § 3-9. Ledelsen er også ansvarlig for slik internkontroll som den finner nødvendig for å kunne utarbeide et årsregnskap som ikke inneholder vesentlig feilinformasjon, verken som følge av misligheter eller utilsiktede feil.

Deloitte AS and Deloitte Advokatfirma AS are the Norwegian affiliates of Deloitte NSE LLP, a member firm of Deloitte Touche Tohmatsu Limited, a UK private company limited by guarantee ("DTTL"). DTTL and each of its member firms are legally separate and independent entities. DTTL and Deloitte NSE LLP do not provide services to clients. Please see www.deloitte.com/about to learn more about our global network of member firms.

Registrert i Foretaksregisteret
Medlemmer av Den norske Revisorforening
Organisasjonsnummer: 980 211 282

Deloitte Norway conducts business through two legally separate and independent limited liability companies: Deloitte AS, providing audit, consulting, financial advisory and risk management services, and Deloitte Advokatfirma AS, providing tax and legal services.



Deloitte.

Uavhengig revisors beretning
Cermaq Norway Salmon AS

Ved utarbeidelsen av årsregnskapet må ledelsen ta standpunkt til selskapets evne til fortsatt drift og opplyse om forhold av betydning for fortsatt drift. Forutsetningen om fortsatt drift skal legges til grunn for årsregnskapet med mindre ledelsen enten har til hensikt å avvikle selskapet eller legge ned virksomheten, eller ikke har noe realistisk alternativ til dette.

Revisors oppgaver og plikter ved revisjonen av årsregnskapet

Vårt mål er å oppnå betryggende sikkerhet for at årsregnskapet som helhet ikke inneholder vesentlig feilinformasjon, verken som følge av misligheter eller utilsiktede feil, og å avgi en revisjonsberetning som inneholder vår konklusjon. Betryggende sikkerhet er en høy grad av sikkerhet, men ingen garanti for at en revisjon utført i samsvar med ISA-ene, alltid vil avdekke vesentlig feilinformasjon. Feilinformasjon kan oppstå som følge av misligheter eller utilsiktede feil. Feilinformasjon er å anse som vesentlig dersom den enkeltvis eller samlet med rimelighet kan forventes å påvirke de økonomiske beslutningene som brukerne foretar på grunnlag av årsregnskapet.

Som del av en revisjon i samsvar med ISA-ene, utøver vi profesjonelt skjønn og utviser profesjonell skepsis gjennom hele revisjonen. I tillegg:

- identifiserer og vurderer vi risikoen for vesentlig feilinformasjon i årsregnskapet, enten det skyldes misligheter eller utilsiktede feil. Vi utformer og gjennomfører revisjonshandlinger for å håndtere slike risikoer, og innhenter revisjonsbevis som er tilstrekkelig og hensiktsmessig som grunnlag for vår konklusjon. Risikoen for at vesentlig feilinformasjon som følge av misligheter ikke blir avdekket, er høyere enn for feilinformasjon som skyldes utilsiktede feil, siden misligheter kan innebære samarbeid, forfalskning, bevisste utelatelser, uriktige fremstillinger eller overstyring av internkontroll.
- opparbeider vi oss en forståelse av intern kontroll som er relevant for revisjonen, for å utforme revisjonshandlinger som er hensiktsmessige etter omstendighetene, men ikke for å gi uttrykk for en mening om effektiviteten av selskapets interne kontroll.
- evaluerer vi om de anvendte regnskapsprinsippene er hensiktsmessige og om regnskapsestimatene og tilhørende noteopplysninger utarbeidet av ledelsen er rimelige.
- konkluderer vi på om ledelsens bruk av fortsatt drift-forutsetningen er hensiktsmessig, og, basert på innhentede revisjonsbevis, hvorvidt det foreligger vesentlig usikkerhet knyttet til hendelser eller forhold som kan skape tvil av betydning om selskapets evne til fortsatt drift. Dersom vi konkluderer med at det eksisterer vesentlig usikkerhet, kreves det at vi i revisjonsberetningen henleder oppmerksomheten på tilleggsopplysningene i årsregnskapet, eller, dersom slike tilleggsopplysninger ikke er tilstrekkelige, at vi modifierer vår konklusjon. Våre konklusjoner er basert på revisjonsbevis innhentet frem til datoen for revisjonsberetningen. Etterfølgende hendelser eller forhold kan imidlertid medføre at selskapet ikke kan fortsette driften.
- evaluerer vi den samlede presentasjonen, strukturen og innholdet i årsregnskapet, inkludert tilleggsopplysningene, og hvorvidt årsregnskapet gir uttrykk for de underliggende transaksjonene og hendelsene på en måte som gir et rettviseende bilde.

Vi kommuniserer med styret blant annet om det planlagte innholdet i og tidspunkt for revisjonsarbeidet og eventuelle vesentlige funn i revisjonen, herunder vesentlige svakheter i intern kontroll som vi avdekker gjennom revisjonen.

Bergen, 26.09.2024
Deloitte AS


Tord Teige
statsautorisert revisor
(elektronisk signert)



Uavhengig revisors beretning

Name	Date
Teige, Tord Arne Persson	2024-10-24

Identification

 bankID Teige, Tord Arne Persson



This document contains electronic signatures using EU-compliant PAdES - PDF
Advanced Electronic Signatures (Regulation (EU) No 910/2014 (eIDAS))



ÅRSBERETNING 2023
FOR
CERMAQ NORWAY SALMON AS
Org.nr. 930 152 366

1. Virksomhetens art og lokalisering

Cermaq Norway Salmon AS er 100 % eid av Cermaq Norway Holding AS som igjen er 100% eid av Cermaq Group AS. Cermaq Group AS er eid av Mitsubishi Corporation. Det er ikke utarbeidet konsernregnskap for Cermaq Norway Salmon AS. Regnskapet til Cermaq Norway Salmon AS inngår i konsernregnskapet til Mitsubishi Corporation.

Cermaq Norway Salmon AS har hovedkontor i Nordfold i Steigen kommune. Selskapets produksjon av laks er lokalisert i Steigen, Hamarøy, Bodø, Narvik og Øksnes kommune i Nordland, og Loppa, Alta, Hammerfest og Måsøy kommune i Finnmark.

Cermaq Norway Salmon AS ervervet den 31.12.2022 oppdrettstillatelser, lokaliteter samt biomasse fra Cermaq Norway AS.

Cermaq Norway Salmon AS fusjonerte inn Cermaq Utvikling AS pr 1.4.2023

2. Selskapets stilling og resultatet av virksomheten

Årsregnskapet er avgitt perioden f.o.m. 1. april 2023 t.o.m. 31. mars 2024

Årsregnskapet til Cermaq Norway Salmon AS er utarbeidet i samsvar med forenklet IFRS

(Tall i hele 1000)

Selskapet oppnådde et driftsresultat på	NOK 1 719 948 mot NOK 454 106 året før
Årsresultatet i selskapet ble på	NOK 702 149 i regnskapsåret 2023
Totalresultatet i selskapet ble på	NOK 665 987 i regnskapsåret 2023
Egenkapitalandelen i selskapet var på 73,24 %.	
Kontantstrøm fra operasjonelle aktiviteter var	NOK 713 889
Kontantstrøm fra investeringsaktiviteter var	NOK - 1 541 222
Kontantstrøm fra finansaktiviteter var	NOK 828 761
Kontanter og kontantekvivalenter var pr. 31.03.2023	NOK 1 428

Cermaq Norway Salmon AS er en del av konsernets konsernkontoordning.

Den underliggende driften i kjernevirksomheten er god. Driftsresultatet er preget av høye markedspriser og overordnet tilfredsstillende biologiske forhold. Prisstigningen på varer og tjenester som følge av utfordringer i verdikjeden for innsatsfaktorer til lakseproduksjon ga utslag i produksjonskostnadene for finansåret 2023 når laksen ble slaktet. Prisen på varer og tjenester økte gjennom 2023, og vi arbeider kontinuerlig med kostnadsforbedrende tiltak for å opprettholde en høy konkurranseevne.

Etter styrets oppfatning gir det fremlagte årsregnskap et riktig uttrykk for selskapets stilling og resultatet av virksomheten.



Selskapet er i en betryggende økonomisk og finansiell stilling.

Med bakgrunn i ovennevnte er fortsatt drift lagt til grunn for årsregnskapet. Styret bekrefter at forutsetningen om fortsatt drift er til stede.

3. Arbeidsmiljø og ytre miljø

Sykefraværet i selskapet var 0,8% for regnskapsåret 2023.

Cermaq Norway Salmon AS har ved avleggelse av årsregnskapet 8 ansatte.

Selskapet kjøper varer og tjenester som er nødvendig hos Cermaq Norway AS og andre leverandører. Cermaq Norway AS jobber målrettet med å redusere antall skader og alvorligheten av disse og har gjennomført en rekke tiltak i 2023 for å bedre skadesituasjonen. Arbeidsmiljøet betraktes som godt, og det iverksettes løpende tiltak for forbedringer.

Utslipp fra produksjonsanleggene, inkludert stoffer som kan innebære miljøskader, er innenfor de begrensninger myndighetene har fastsatt. Miljøundersøkelser viser akseptabel påvirkning på det ytre miljø. Selskapets virksomhet er regulert av konsesjonslovgivningen og Fylkesmannens krav til miljøovervåking, og selskapet har løpende oppfølging av disse miljøkravene.

Gjennom morselskapet Cermaq Group AS deltar Cermaq Norway Salmon AS i omfattende intern og ekstern rapportering av bærekrafts indikatorer, og Cermaq Group AS gir årlig en ekstern bærekrafts rapport som omfatter resultatene i Cermaq Norway Salmon AS. Bærekrafts indikatorene omfatter miljø og økonomiske og sosiale forhold, og Cermaq Group AS sin bærekrafts rapport avgis etter den globale rapporteringsstandarden Global Reporting Initiative. Rapporten som avgis er på GRI-nivå «Comprehensive» og er revidert av Cermaqs revisor. Man kan lese mer om disse resultatene i årsrapporten til Cermaq Group AS.

Cermaq har tegnet en global forsikring for å dekke det rettslige erstatningsansvaret styrene, styremedlemmer og ledende ansatte kan pådra seg under utøvelse av sine funksjoner. Dekningen omfatter alle selskapene i konsernet.

4. Likestilling

Selskapet hadde pr 31.03.2024 8 ansatte, 6 menn og 2 kvinner.

5. Risikoforhold

Valutarisiko

Cermaq Norway Salmon AS har sin største valutaeksponering mot EURO og USD. Ellers er det meste av salget i norske kroner. Selskapet har en sikringspolitikk for styring av finansiell risiko i selskapet knyttet til valutarisiko. For å begrense valutarisiko sikrer selskapet valutakurs for kontrakts salg.

Renterisiko

All rentebærende gjeld er i norske kroner. Renterisikoen er sikret gjennom morselskapets konsernfinansiering. Finansiell leasing kontrakter har flytende rente, men risikoen er begrenset i forhold til selskapets virksomhet.

Kredittrisiko

Styret anser ikke kredittrisikoen som bekymringsfull da selskapets fordringer er spredt på mange kunder i ulike markeder. I tillegg er det etablert kredittforsikring for de fleste av kundene.



Likviditetsrisiko

Havbruksnæringen er en relativt kapitalkrevende næring. Dersom Cermaq Norway Salmon AS ikke klarer å fremskaffe tilstrekkelig drifts- eller investeringskapital, kan det innskrenke selskapets forretningsmuligheter.

Selskapet har en solid egenkapitalandel, og utsiktene til fremtidige positive resultater er gode. Det er av styrets oppfatning at likviditetsrisikoen er lav.

Prisrisiko

Cermaq Norway Salmon AS selger laks både i et kontrakts marked til definert pris og til et spot-marked til gjeldende markedspris. Selskapet har en sikringspolitikk for styring av finansiell risiko i selskapet knyttet til prisrisiko som innebærer at det inngås sikringskontrakter for å sikre en andel av volumet til en salgspris for en periode på inntil 12 måneder frem i tid.

Operasjonell risiko

Cermaq Norway Salmon AS kvalitetsrutiner skal sørge for at selskapets laks er sunn og trygg å spise og at forbrukerne har tillit til produktene. Cermaq Norway AS leverer det meste av verdikjedekritiske varer og tjenester til Cermaq Norway Salmon AS, og kvalitet, tidsmessighet og pris på disse leveransene er av vesentlig betydning for Cermaq Norway Salmon AS ' resultat. Selskapets eiendeler påvirkes av svingninger i verdiene av biomassen av fisk stående i sjø. Selskapet har satt i verk en rekke tiltak for å sikre en optimal produksjon, hindre sykdom og rømming. Cermaq Norway Salmon AS er sertifisert etter kvalitetsstandard ISO 9001, helse, miljø og sikkerhetsstandarden ISO 45001 og ISO 14001 for ytre miljø. Alle anlegg er sertifisert etter bransjestandarden Global Gap og de fleste anlegg etter bransjestandarden ASC.

6. Åpenhetsloven

Fra og med 1. juli 2022 trådte Åpenhetsloven i kraft i Norge. Formålet er å fremme virksomheters respekt for grunnleggende menneskerettigheter og anstendige arbeidsforhold hos forretningsforbindelser og i leverandørkjeder.

Cermaq sin redegjørelse for virksomheten i Norge er publisert på vår nettside;

Rapport-åpenhetsloven-2024.pdf (cermaq.no)

7. Fremtidig utvikling

Et av selskapets viktigste fokusområder for 2023 har vært å stimulere til god tilvekst og förfaktor og legge til rette for vekst, noe som forventes å gi økt produksjon også fremover. Generelt forventes fortsatt god etterspørsel etter laks, men det er økt usikkerhet rundt hvordan utfordringer i råvaretilgang og priser påvirker selskapet fremover i tid.

Cermaq Norway Salmon AS har intensjon om organisk vekst og å vokse gjennom oppkjøp eller økning av lisenskapasitet (MTB).

Cermaq Norway Salmon AS jobber også tett med den globale fiskehelsegruppen i Cermaq-gruppen og samarbeider gjennom dette med ansatte tilknyttet Institutt for biologi og fiskehelsegruppen ved Universitetet i Bergen. Cermaq har samarbeid med en rekke forskningsinstitusjoner slik som Nofima, Sintef, Nord Universitet, Universitetet i Bergen, Norges Miljø og Biovitenskaplige Universitet (NMBU) og Veterinærinstituttet på flere forskningsprosjekt på aktuelle problemstillinger knyttet til fiskevelferd og resistens hos lakselus.




9. Styrets forslag til disponering av selskapets årsresultat

(Tall i hele 1000)


Disponering av årets overskudd i Cermaq Norway Salmon AS på NOK 702 149 disponeres slik i henhold til Generalforsamlingen 26. september 2024:

Avsatt til fond	NOK	-23 177
Avsatt til annen egenkapital	NOK	425 326
Avsatt til utbytte	NOK	300 000


Oslo, 26. september 2024


Axel R. Gustavsen (Oct 25, 2024 06:16 PDT)

Axel Ranang Gustavsen
Styreleder



Silvia Segnini
Styremedlem


Kristoffer Moestue Sannes (Oct 25, 2024 11:25 GMT+2)

Kristoffer Moestue Sannes
Styremedlem



Niels Georg Beer Holm
Daglig leder














ÅRSBERETNING 2001 - FOLLALAKS AS

Final Audit Report

2024-10-25

Created:	2024-10-25
By:	Silvia Segnini (silvia.segnini@cermaq.com)
Status:	Signed
Transaction ID:	CBJCHBCAABAArSmqYHclyE-PNYdlbwf6jf5_A2OwBEI

"ÅRSBERETNING 2001 - FOLLALAKS AS" History

-  Document created by Silvia Segnini (silvia.segnini@cermaq.com)
2024-10-25 - 8:37:30 AM GMT
-  Document emailed to Niels Georg Beer Holm (niels.georg.holm@cermaq.com) for signature
2024-10-25 - 8:37:34 AM GMT
-  Email viewed by Niels Georg Beer Holm (niels.georg.holm@cermaq.com)
2024-10-25 - 9:23:44 AM GMT
-  Document e-signed by Niels Georg Beer Holm (niels.georg.holm@cermaq.com)
Signature Date: 2024-10-25 - 9:23:51 AM GMT - Time Source: server
-  Document emailed to Kristoffer Krane Sannes (kristoffer.sannes@cermaq.com) for signature
2024-10-25 - 9:23:52 AM GMT
-  Email viewed by Kristoffer Krane Sannes (kristoffer.sannes@cermaq.com)
2024-10-25 - 9:24:51 AM GMT
-  Document e-signed by Kristoffer Krane Sannes (kristoffer.sannes@cermaq.com)
Signature Date: 2024-10-25 - 9:25:03 AM GMT - Time Source: server
-  Document emailed to axel.gustavsen@cermaq.com for signature
2024-10-25 - 9:25:04 AM GMT
-  Email viewed by axel.gustavsen@cermaq.com
2024-10-25 - 1:15:39 PM GMT
-  Signer axel.gustavsen@cermaq.com entered name at signing as Axel R. Gustavsen
2024-10-25 - 1:16:07 PM GMT
-  Document e-signed by Axel R. Gustavsen (axel.gustavsen@cermaq.com)
Signature Date: 2024-10-25 - 1:16:09 PM GMT - Time Source: server



Adobe Acrobat Sign



✔ Agreement completed.
2024-10-25 - 1:16:09 PM GMT

