



## ÅRSREGNSKAPET FOR REGNSKAPSÅRET 2022 - GENERELL INFORMASJON

### Enheten

Organisasjonsnummer: 922 244 243  
Organisasjonsform: Norskreg. utenlandsk foretak  
Foretaksnavn: FIRSTVET NUF  
Forretningsadresse: Fridtjof Nansens plass 4  
0160 OSLO

### Regnskapsår

Årsregnskapets periode: 01.01.2022 - 31.12.2022

### Konsern

Morselskap i konsern: Nei

### Regnskapsregler

Regler for små foretak benyttet: Ja  
Benyttet ved utarbeidelsen av årsregnskapet til selskapet: Regnskapslovens alminnelige regler

### Årsregnskapet fastsatt av kompetent organ

Bekreftet av representant for selskapet: David Prien  
Dato for fastsettelse av årsregnskapet: 26.06.2023

### Grunnlag for avgivelse

År 2022: Årsregnskapet er elektronisk innlevert  
År 2021: Tall er hentet fra elektronisk innlevert årsregnskap fra 2022

*Det er ikke krav til at årsregnskapet m.v. som sendes til Regnskapsregisteret er undertegnet. Kontrollen på at dette er utført ligger hos revisor/enhetens øverste organ. Sikkerheten ivaretas ved at innsender har rolle/rettighet for innsending av årsregnskapet via Altinn, og ved at det bekreftes at årsregnskapet er fastsatt av kompetent organ.*

Brønnøysundregistrene, 28.07.2024



## Resultatregnskap

Beløp i: SEK	Note	2022	2021
<b>RESULTATREGNSKAP</b>			
<b>Inntekter</b>			
Nettoomsättning	2	127 663 614	71 069 587
Aktiverat arbeid for egen räkning		4 126 264	6 025 296
Övriga rörelseinntekter		22 906 898	38 176 900
<b>Sum inntekter</b>		<b>154 696 776</b>	<b>115 271 783</b>
<b>Kostnader</b>			
Råvaror og fornödenheter		108 934 834	53 330 168
Personalkostnader	5,6	67 918 764	59 238 865
Av-og nedskrivningar av materielle og im. anleggningstillgån		4 354 671	3 577 070
Övriga rörelsekostnader		472 034	133 622
Övriga externa kostnader	3,4	83 561 256	88 842 381
<b>Sum kostnader</b>		<b>265 241 559</b>	<b>205 122 106</b>
<b>Driftsresultat</b>		<b>-110 544 783</b>	<b>-89 850 323</b>
<b>Finansinntekter og finanskostnader</b>			
Renteinntekt fra foretak i samme konsern		7 128 208	1 369 037
Annen renteinntekt	7	22 414 715	12 832 587
<b>Sum finansinntekter</b>		<b>29 542 923</b>	<b>14 201 624</b>
Annen rentekostnad	8	1 415 061	929 591
<b>Sum finanskostnader</b>		<b>1 415 061</b>	<b>929 591</b>
<b>Netto finans</b>		<b>28 127 862</b>	<b>13 272 033</b>
<b>Ordinært resultat før skattekostnad</b>		<b>-82 416 921</b>	<b>-76 578 290</b>
Skattekostnad på ordinært resultat	9		
<b>Ordinært resultat etter skattekostnad</b>		<b>-82 416 921</b>	<b>-76 578 290</b>
<b>Årsresultat</b>		<b>-82 416 921</b>	<b>-76 578 290</b>



### Balanse

Beløp i: SEK	Note	2022	2021
<b>BALANSE - EIENDELER</b>			
<b>Anleggsmidler</b>			
<b>Immaterielle eiendeler</b>			
Utvikling	10	16 061 967	16 290 374
<b>Sum immaterielle eiendeler</b>		<b>16 061 967</b>	<b>16 290 374</b>
Driftsløsøre, inventar, verktøy, kontormaskiner og lignende	11		
<b>Finansielle anleggsmidler</b>			
Investering i datterselskap	12	24 030 267	13 987 085
Lån til foretak i samme konsern		174 669 135	94 194 632
Obligasjoner	13	261 900	261 900
<b>Sum finansielle anleggsmidler</b>		<b>198 961 302</b>	<b>108 443 617</b>
<b>Sum anleggsmidler</b>		<b>215 023 269</b>	<b>124 733 991</b>
<b>Omløpsmidler</b>			
<b>Varer</b>			
Varer		8 670 917	6 204 193
<b>Sum varer</b>		<b>8 670 917</b>	<b>6 204 193</b>
<b>Fordringer</b>			
Kundefordringer		5 480 473	5 578 887
Andre fordringer		597 766	444 552
Förutbetalda kostnader och upplupna intäkter	14	3 163 216	2 363 537
Konsernfordringer		2 970	12 844 249
<b>Sum fordringer</b>		<b>9 244 425</b>	<b>21 231 225</b>
<b>Bankinnskudd, kontanter og lignende</b>			
Kassa och bank		59 020 786	222 540 345
<b>Sum bankinnskudd, kontanter og lignende</b>		<b>59 020 786</b>	<b>222 540 345</b>
<b>Sum omløpsmidler</b>		<b>76 936 128</b>	<b>249 975 763</b>
<b>SUM EIENDELER</b>		<b>291 959 397</b>	<b>374 709 754</b>



## Balanse

Beløp i: SEK	Note	2022	2021
<b>BALANSE - EGENKAPITAL OG GJELD</b>			
<b>Egenkapital</b>			
<b>Innskutt egenkapital</b>			
Selskapskapital		349 520	324 520
Overkurs		557 049 185	556 484 185
Ikke registrert kapitalforhøyelse		202 949	970 949
Annen innskutt egenkapital		-303 526 180	-221 337 667
<b>Sum innskutt egenkapital</b>		<b>254 075 474</b>	<b>336 441 987</b>
<b>Opptjent egenkapital</b>			
Fond för utvecklingsutgifter		16 061 966	16 290 374
<b>Sum opptjent egenkapital</b>		<b>16 061 966</b>	<b>16 290 374</b>
<b>Sum egenkapital</b>		<b>270 137 440</b>	<b>352 732 361</b>
<b>Sum langsiktig gjeld</b>		<b>0</b>	<b>0</b>
<b>Kortsiktig gjeld</b>			
Skulder till kreditinstitut			236 414
Leverandørgjeld		9 639 405	12 187 815
Kortsiktig konserngjeld		624 742	9 963
Övriga skulder		2 914 689	2 562 085
Upplupna kostnader och förutbetalda intäkter	15	8 643 121	6 981 116
<b>Sum kortsiktig gjeld</b>		<b>21 821 957</b>	<b>21 977 393</b>
<b>Sum gjeld</b>		<b>21 821 957</b>	<b>21 977 393</b>
<b>SUM EGENKAPITAL OG GJELD</b>		<b>291 959 397</b>	<b>374 709 754</b>



## Brønnøysundregistrene

### ÅRSREGNSKAP FOR REGNSKAPSÅRET 2022 - GENERELL INFORMASJON

Journalnummer: 2023 590577

#### Enheten

Organisasjonsnummer: 922 244 243  
Organisasjonsform: Norskreg. utenlandsk foretak  
Foretaksnavn: FIRSTVET NUF  
Forretningsadresse: Fridtjof Nansens plass 4  
0160 OSLO

#### Regnskapsår

Årsregnskapets periode: 01.01.2022 - 31.12.2022

#### Konsern

Morselskap i konsern: Nei

#### Regnskapsregler

Regler for små foretak benyttet: Ja  
Benyttet ved utarbeidelsen av  
årsregnskapet til selskapet: Regnskapslovens alminnelige regler

#### Årsregnskapet fastsatt av kompetent organ

Bekreftet av representant for selskapet: David Prien  
Dato for fastsettelse av årsregnskapet: 26.06.2023

#### Grunnlag for avgivelse

År 2022: Årsregnskap er elektronisk innlevert.  
År 2021: Tall er hentet fra elektronisk innlevert årsregnskap fra 2022.

*Det er ikke krav til at årsregnskapet m.v. som sendes til Regnskapsregisteret er undertegnet. Kontrollen på at dette er utført ligger hos revisor/enhetens øverste organ. Sikkerheten ivaretas ved at innsender har rolle/rettighet for innsending av årsregnskapet via Altinn, og ved at det bekreftes at årsregnskapet er fastsatt av kompetent organ.*

Brønnøysundregistrene, 20.07.2023



Organisasjonsnr: 922 244 243  
FIRSTVET NUF

## RESULTATREGNSKAP

Beløp i: SEK	Note	2022	2021
<b>RESULTATREGNSKAP</b>			
<b>Inntekter</b>			
Nettoomsättning	2	127 663 614	71 069 587
Aktiverat arbeid for egen r�kning		4 126 264	6 025 296
�vrige r�relseinnt�kter		22 906 898	38 176 900
<b>Sum inntekter</b>		<b>154 696 776</b>	<b>115 271 783</b>
<b>Kostnader</b>			
R�varor og f�rn�denheter		108 934 834	53 330 168
Personalkostnader	5,6	67 918 764	59 238 865
Av- og nedskrivninger av materielle og im. anl�gningstillg�n		4 354 671	3 577 070
�vrige r�relsekostnader		472 034	133 622
�vrige eksterne kostnader	3,4	83 561 256	88 842 381
<b>Sum kostnader</b>		<b>265 241 559</b>	<b>205 122 106</b>
<b>Driftsresultat</b>		<b>-110 544 783</b>	<b>-89 850 323</b>
<b>Finansinntekter og finanskostnader</b>			
Renteinntekt fra foretak i samme konsern		7 128 208	1 369 037
Annen renteinntekt	7	22 414 715	12 832 587
<b>Sum finansinntekter</b>		<b>29 542 923</b>	<b>14 201 624</b>
Annen rentekostnad	8	1 415 061	929 591
<b>Sum finanskostnader</b>		<b>1 415 061</b>	<b>929 591</b>
<b>Netto finans</b>		<b>28 127 862</b>	<b>13 272 033</b>
<b>Ordin�rt resultat f�r skattekostnad</b>		<b>-82 416 921</b>	<b>-76 578 290</b>
Skattekostnad p� ordin�rt resultat	9		
<b>Ordin�rt resultat etter skattekostnad</b>		<b>-82 416 921</b>	<b>-76 578 290</b>
<b>�rsresultat</b>		<b>-82 416 921</b>	<b>-76 578 290</b>



Organisasjonsnr: 922 244 243  
FIRSTVET NUF

## BALANSE

Beløp i: SEK	Note	2022	2021
<b>BALANSE - EIENDELER</b>			
<b>Anleggsmidler</b>			
<b>Immaterielle eiendeler</b>			
Utvikling	10	16 061 967	16 290 374
<b>Sum immaterielle eiendeler</b>		<b>16 061 967</b>	<b>16 290 374</b>
Driftsløsøre, inventar, verktøy, kontormaskiner og lignende			
	11		
<b>Finansielle anleggsmidler</b>			
Investering i datterselskap	12	24 030 267	13 987 085
Lån til foretak i samme konsern		174 669 135	94 194 632
Obligasjoner	13	261 900	261 900
<b>Sum finansielle anleggsmidler</b>		<b>198 961 302</b>	<b>108 443 617</b>
<b>Sum anleggsmidler</b>		<b>215 023 269</b>	<b>124 733 991</b>
<b>Omløpsmidler</b>			
<b>Varer</b>			
Varer		8 670 917	6 204 193
<b>Sum varer</b>		<b>8 670 917</b>	<b>6 204 193</b>
<b>Fordringer</b>			
Kundefordringer		5 480 473	5 578 887
Andre fordringer		597 766	444 552
Førutbetalda kostnader og upplupna intäkter	14	3 163 216	2 363 537
Konsernfordringer		2 970	12 844 249
<b>Sum fordringer</b>		<b>9 244 425</b>	<b>21 231 225</b>
<b>Bankinnskudd, kontanter og lignende</b>			
Kassa och bank		59 020 786	222 540 345
<b>Sum bankinnskudd, kontanter og lignende</b>		<b>59 020 786</b>	<b>222 540 345</b>
<b>Sum omløpsmidler</b>		<b>76 936 128</b>	<b>249 975 763</b>
<b>SUM EIENDELER</b>		<b>291 959 397</b>	<b>374 709 754</b>
<b>BALANSE - EGENKAPITAL OG GJELD</b>			
<b>Egenkapital</b>			
Innskutt egenkapital			
Selskapskapital		349 520	324 520



Overkurs	557 049 185	556 484 185
Ikke registrert kapitalforhøyelse	202 949	970 949
Annen innskutt egenkapital	-303 526 180	-221 337 667
<b>Sum innskutt egenkapital</b>	<b>254 075 474</b>	<b>336 441 987</b>
<b>Opptjent egenkapital</b>		
Fond for utvecklingsutgifter	16 061 966	16 290 374
<b>Sum opptjent egenkapital</b>	<b>16 061 966</b>	<b>16 290 374</b>
<b>Sum egenkapital</b>	<b>270 137 440</b>	<b>352 732 361</b>
<b>Sum langsiktig gjeld</b>	<b>0</b>	<b>0</b>
<b>Kortsiktig gjeld</b>		
Skulder till kreditinstitut		236 414
Leverandørgjeld	9 639 405	12 187 815
Kortsiktig konserngjeld	624 742	9 963
Øvrige skulder	2 914 689	2 562 085
Upplupna kostnader och förutbetalda intäkter	15 8 643 121	6 981 116
<b>Sum kortsiktig gjeld</b>	<b>21 821 957</b>	<b>21 977 393</b>
<b>Sum gjeld</b>	<b>21 821 957</b>	<b>21 977 393</b>
<b>SUM EGENKAPITAL OG GJELD</b>	<b>291 959 397</b>	<b>374 709 754</b>



Organisasjonsnr: 922 244 243  
FIRSTVET NUF

NOTEOPPLYSNINGER - SELSKAP - alle poster oppgitt i hele tall

<u>Sum</u>	<u>Beløp</u>		
<u>Balanseført verdi 31.12.</u>	<u>Varige driftsmidler</u>	<u>Immaterielle eiend.</u>	
<u>Samlet beløp - tilknyttet selskap</u>	<u>Årets</u>	<u>Fjorårets</u>	
<u>Samlet beløp - foretak i samme konsern</u>	<u>Årets</u>	<u>Fjorårets</u>	
<u>Samlet beløp - foretak i samme konsern</u>	<u>Årets</u>	<u>Fjorårets</u>	
<u>Samlet beløp - felles kontrollert virksomhet</u>	<u>Årets</u>	<u>Fjorårets</u>	
<u>Pantstillelse</u>	<u>Beløp</u>		
<u>Beholdning av egne aksjer</u>	<u>Antall</u>	<u>Pålydende</u>	<u>Andel av aksjek.</u>

## Note

Noteopplysninger ut over minimumskravene for små foretak  
Se vedlagte signerte regnskap med noter



**ÅRSREDOVISNING**  
och  
**KONCERNREDOVISNING**  
för

**FirstVet AB**  
Org.nr. 559047-9894

Styrelsen och verkställande direktören får härmed avlämna årsredovisning och koncernredovisning för räkenskapsåret 2022-01-01 - 2022-12-31

Innehåll	Sida
- förvaltningsberättelse	2
- resultaträkning	5
- balansräkning	6
- kassaflödesanalys	8
- noter	9
- underskrifter	18

Sida 1

---

Transaction 09222115557495324554



Signed PV, DP, LMN, SH, DJE, HG, JP, HS



## FirstVet AB

Org.nr. 559047-9894

## FÖRVALTNINGSBERÄTTELSE

Årsredovisningen är upprättad i svenska kronor, SEK.

### Verksamheten

FirstVet AB är verksam inom branschen digital djurvård och erbjuder en plattform för virtuella veterinärbesök och andra digitala djurvårdstjänster. Under det senaste räkenskapsåret har bolaget arbetat på att utveckla och förbättra plattformen genom att lägga till nya funktioner och förbättra användarupplevelsen. Detta har resulterat i en ökning av antalet användare och ökad efterfrågan på bolagets tjänster.

Koncernen tillhandahåller virtuella veterinärbesök genom filialer i Finland och Norge samt genom helägda dotterbolag i UK, Danmark, Tyskland samt USA. Utöver det bedriver koncernen genom svenska dotterbolag en telefonrådgivningstjänst (2288 Djurens Vårdguide AB) och ett bemanningsbolag (VetFirst AB) som huvudsakligen bemannar FirstVet ABs tjänst med veterinärer.

FirstVet AB driver även en nätbutik för djurrelaterade artiklar i Sverige samt i UK genom det helägda UK dotterbolaget.

Detta är det första räkenskapsåret som koncernen upprättar en koncernredovisning.

Företagets säte är Stockholm.

### Flerårsjämförelse\*, koncernen

Belopp i Flerårsjämförelse, koncern visas i KSEK

	2022	2021	2020	2019	2018
Nettoomsättning	170 785	100 832	48 963	34 052	14 980
Balansomslutning	118 551	249 847	414 218	51 042	52 584
Soliditet (%)	76,89	88,66	96,3	73,6	81

\*Definitioner av nyckeltal, se noter

### Flerårsjämförelse\*

Beloppen i Flerårsjämförelse visas i KSEK

	2022	2021	2020	2019	2018
Nettoomsättning	127 664	71 070	39 616	34 052	14 980
Balansomslutning	291 959	374 710	441 997	61 210	52 584
Soliditet (%)	92,52	94,13	97,1	79,2	81

\*Definitioner av nyckeltal, se noter

### Väsentliga händelser under räkenskapsåret

#### Resultat

Koncernens nettoomsättning för räkenskapsåret uppgick till 170,8 miljoner kronor, vilket är en ökning med 69,4% jämfört med föregående år. Koncernen har lyckats öka antalet betalande användare genom att erbjuda konkurrenskraftiga priser och högkvalitativ service. Rörelseresultatet före finansiella poster för året uppgick till -158,3 miljoner kronor jämfört med -168,7 miljoner föregående räkenskapsår.

Sida 2

Transaction 09222115557495324554



Signed PV, DP, LMN, SH, DJE, HG, JP, HS



## Likviditet

Koncernens likvide medel oppgick till 64,4 miljoner kroner ved räkenskapsårets slut, vilket är en minskning jämfört med föregående år. Kassen har minskats till följd av att det har investerats i utveckling av tjänsten, inklusive en utökad teknisk personalstyrka.

Under året har 500 000 tekningsoptioner lösts in.

## Personal

Koncernen har under räkenskapsåret haft en genomsnittlig personalstyrka på 116 personer. Koncernen strävar efter att vara en attraktiv arbetsgivare och har satsat på att rekrytera högkvalitativ personal med relevant erfarenhet inom branschen. Koncernen har ett incitamentsprogram för personalen för att uppmuntra till ökad produktivitet och engagemang.

Den tekniska utvecklingen av båda tjänsterna och bolagets plattformar har varit ett prioriterat område under 2022. Koncernen har därför under året utökat den delen av personalen som arbetar med teknisk utveckling.

## Nyetableringar och förvärv

Under räkenskapsåret lanserades nätbutiken i UK. FirstVet AB förvärvade även 100% av aktierna i Goldcup 30423 AB (u.n.ä.t. VetFirst AB) samt 100% av aktierna i Goldcup 30911 AB (u.n.ä.t. FirstPet AB) innehållande finansiella instrument uppgående till marknadsvärde motsvarande köpeskillingen vid förvärvstillfället.

## Risker och osäkerheter

Koncernen verkar inom en bransch med hög konkurrens och det finns en risk för att nya konkurrenter kommer in på marknaden. Koncernen har därför fortsatt att ha produktutveckling som ett prioriterat fokusområde och kommer att fortsätta ha det under kommande perioder för att kontinuerligt kunna utveckla verksamheten i syfte att hålla sig konkurrenskraftig.

## Framtida utveckling

Koncernen kommer under 2023 att lansera ett djurapotek i Sverige. Koncernens veterinärtjänst kommer fortsatt att erbjudas på befintliga sju geografier. Vidare kommer även koncernens nätbutiker fortsatt att vara aktiva på marknaderna i både Sverige och UK. Dessutom har koncernen under 2023 rest en konvertibel om 4,7 MEUR.

## Förändringar i eget kapital, koncern

	Aktiekapital	Övrigt tillskjutet kapital	Annat eget kapital inkl årets resultat	Innehav utan bestämmande inflytande	Summa eget kapital
Belopp vid årets ingång	324 521	557 455 134	-319 606 925	0	238 172 730
Förvärv av samtliga aktier i bolag innehållandes finansiella instrument	0	-28 178 000	0	0	-28 178 000
Omräkningsdifferens	0	0	-9 757 793	0	-9 757 793
Nyemission	25 000	27 975 000	0	0	28 000 000
Årets förlust			-137 075 828	0	-137 075 828
Belopp vid årets utgång	349 521	557 252 134	-466 440 546	0	91 161 109

## Förändringar i eget kapital

	Aktiekapital	Övrigt bundet eget kapital	Övrigt fritt eget kapital	Årets resultat	Summa fritt eget kapital
Belopp vid årets ingång	324 520	17 261 322	411 724 808	-76 578 290	335 146 518
Förvärv av samtliga aktier i bolag innehållandes finansiella instrument	0	0	-28 178 000	0	-28 178 000
Nyemission	25 000	-768 000	28 743 000	0	28 743 000
Resultatdisp. enl. beslut av årsstämma:			-76 578 290	76 578 290	0
Avsättn. till utvecklingsfond		-228 408	228 408		228 408
Årets förlust				-82 416 921	-82 416 921
Belopp vid årets utgång	349 520	16 264 914	335 939 926	-82 416 921	253 523 005





## Resultatdisposition

Förslag till disposition av bolagets vinst

Till årsstämman förfogande står	
balanserad förlust	-221 109 259
fri överkursfond	557 049 185
årets förlust	<u>-82 416 921</u>
	253 523 005
Styrelsen föreslår att	
i ny räkning överföres	<u>253 523 005</u>
	253 523 005

Beträffande bolagets resultat och ställning i övrigt hänvisas till efterföljande resultat- och balansräkningar med tillhörande noter.

Sida 4

---

Transaction 09222115557495324554



Signed PV, DP, LMN, SH, DJE, HG, JP, HS

---



## FirstVet AB

Org.nr. 559047-9894

### RESULTATRÄKNING

	Not	Koncernen		Moderbolaget	
		2022-01-01 2022-12-31	2021-01-01 2021-12-31	2022-01-01 2022-12-31	2021-01-01 2021-12-31
<b>Rörelsens intäkter m.m.</b>					
Nettoomsättning	2	170 784 684	100 832 712	127 663 614	71 069 587
Aktiverat arbete för egen räkning		4 126 264	6 420 846	4 126 264	6 025 296
Övriga rörelseintäkter		3 958 537	1 209 393	22 906 898	38 176 900
		<u>178 869 485</u>	<u>108 462 951</u>	<u>154 696 776</u>	<u>115 271 783</u>
<b>Rörelsens kostnader</b>					
Råvaror och förnödenheter		-141 765 138	-80 193 263	-108 934 834	-53 330 168
Övriga externa kostnader	3, 4	-82 530 164	-112 665 937	-83 561 256	-88 842 381
Personalkostnader	5, 6	-107 712 385	-80 464 696	-67 918 764	-59 238 865
Av- och nedskrivningar av materiella och immateriella anläggningstillgångar		-4 482 837	-3 653 165	-4 354 671	-3 577 070
Övriga rörelsekostnader		-680 747	-145 826	-472 034	-133 622
		<u>-337 171 271</u>	<u>-277 122 887</u>	<u>-265 241 559</u>	<u>-205 122 106</u>
<b>Rörelseresultat</b>		<b>-158 301 786</b>	<b>-168 659 936</b>	<b>-110 544 783</b>	<b>-89 850 323</b>
<b>Resultat från finansiella poster</b>					
Ränteintäkter från koncernföretag		-	-	7 128 208	1 369 037
Övriga ränteintäkter och liknande resultatposter	7	22 647 522	12 924 338	22 414 715	12 832 587
Räntekostnader och liknande resultatposter	8	-1 421 564	-931 587	-1 415 061	-929 591
		<u>21 225 958</u>	<u>11 992 751</u>	<u>28 127 862</u>	<u>13 272 033</u>
<b>Resultat efter finansiella poster</b>		<b>-137 075 828</b>	<b>-156 667 185</b>	<b>-82 416 921</b>	<b>-76 578 290</b>
<b>Resultat före skatt</b>		<b>-137 075 828</b>	<b>-156 667 185</b>	<b>-82 416 921</b>	<b>-76 578 290</b>
Skatt på årets resultat	9	0	0	0	0
<b>Årets resultat</b>		<b>-137 075 828</b>	<b>-156 667 185</b>	<b>-82 416 921</b>	<b>-76 578 290</b>





## FirstVet AB

Org.nr. 559047-9894

### BALANSRÄKNING

	Not	Koncernen		Moderbolaget	
		2022-12-31	2021-12-31	2022-12-31	2021-12-31
<b>TILLGÅNGAR</b>					
<b>Anläggningstillgångar</b>					
<b>Immateriella anläggningstillgångar</b>					
Balanserade utgifter för utvecklingsarbeten och liknande arbeten	10	16 207 824	16 664 783	16 061 967	16 290 374
		16 207 824	16 664 783	16 061 967	16 290 374
<b>Materiella anläggningstillgångar</b>					
Inventarier, verktyg och installationer	11	159 127	168 852	0	0
		159 127	168 852	0	0
<b>Finansiella anläggningstillgångar</b>					
Andelar i koncernföretag	12	-	-	24 030 267	13 987 085
Fordringar hos koncernföretag		-	-	174 669 135	94 194 632
Andra långfristiga fordringar	13	297 975	297 975	261 900	261 900
		297 975	297 975	198 961 302	108 443 617
<b>Summa anläggningstillgångar</b>		16 664 926	17 131 610	215 023 269	124 733 991
<b>Omsättningstillgångar</b>					
<b>Varulager m.m.</b>					
Råvaror och förnödenheter		17 234 485	6 204 193	8 670 917	6 204 193
		17 234 485	6 204 193	8 670 917	6 204 193
<b>Kortfristiga fordringar</b>					
Kundfordringar		12 837 626	7 591 154	5 480 473	5 578 887
Fordringar hos koncernföretag		-	-	2 970	12 844 249
Övriga fordringar		794 193	683 176	597 766	444 552
Förutbetalda kostnader och upplupna intäkter	14	6 618 220	6 024 234	3 163 216	2 363 537
		20 250 039	14 298 564	9 244 425	21 231 225
<b>Kassa och bank</b>					
Kassa och bank		64 401 477	229 804 474	59 020 786	222 540 345
		64 401 477	229 804 474	59 020 786	222 540 345
<b>Summa omsättningstillgångar</b>		101 886 001	250 307 231	76 936 128	249 975 763
<b>SUMMA TILLGÅNGAR</b>		<b>118 550 927</b>	<b>267 438 841</b>	<b>291 959 397</b>	<b>374 709 754</b>

Sida 6

Transaction 09222115557495324554



Signed PV, DP, LMN, SH, DJE, HG, JP, HS



## EGET KAPITAL OCH SKULDER

### Eget kapital, konsern

Aktiekapital	349 520	324 521
Övrigt tillskjutet kapital	585 430 133	557 455 134
Annat eget kapital inklusive årets resultat	-494 618 544	-319 606 925
<b>Summa eget kapital, konsern</b>	<b>91 161 109</b>	<b>238 172 730</b>

### Eget kapital, moderföretag

#### Bundet eget kapital

Aktiekapital	349 520	324 520
Ej registrerat aktiekapital	202 949	970 949
Fond för utvecklingsutgifter	16 061 966	16 290 374
	<b>16 614 435</b>	<b>17 585 843</b>

#### Fritt eget kapital

Fri överkursfond	557 049 185	556 484 185
Balanserat resultat	-221 109 259	-144 759 377
Årets resultat	-82 416 921	-76 578 290
	<b>253 523 005</b>	<b>335 146 518</b>

#### Summa eget kapital, moderföretag

270 137 440 352 732 361

### Kortfristiga skulder

Skulder till kreditinstitut	0	236 414	0	236 414
Leverantörsskulder	11 167 511	15 724 711	9 639 405	12 187 815
Skulder till koncernföretag	-	-	624 742	9 963
Övriga skulder	5 127 074	4 062 266	2 914 689	2 562 085
Upplupna kostnader och förutbetalda intäkter	15 11 095 233	9 242 720	8 643 121	6 981 116
<b>Summa kortfristiga skulder</b>	<b>27 389 818</b>	<b>29 266 111</b>	<b>21 821 957</b>	<b>21 977 393</b>

### SUMMA EGET KAPITAL OCH SKULDER

118 550 927 267 438 841 291 959 397 374 709 754





**FirstVet AB**  
Org.nr. 559047-9894

**KASSAFLÖDESANALYS**

	Not	Koncernen		Moderbolaget	
		2022-12-31	2021-12-31	2022-12-31	2021-12-31
<b>Den löpande verksamheten</b>					
Rörelseresultat	2	-158 301 786	-168 659 936	-110 544 783	-89 850 323
Justeringar för poster som inte ingår i kassaflödet	16	4 674 383	3 653 165	4 354 671	3 577 070
Erhållen ränta m.m.		2 349	0	1 824	0
Erlagd ränta		-21 160	-50 467	-14 656	-48 471
Betald inkomstskatt		-793 407	-417 121	-793 407	-417 121
<b>Kassaflöde från den löpande verksamheten</b>					
<b>före förändringar av rörelsekapital</b>		-154 439 621	-165 474 359	-106 996 351	-86 738 845
<b>Kassaflöde från förändringar av rörelsekapital</b>					
Minskning(+)/ökning(-) av varulager/pågående arbete		-11 030 292	-5 817 782	-2 466 724	-5 817 782
Minskning(+)/ökning(-) av kundfordringar		-5 246 475	-839 716	-38 339 200	-460 575
Minskning(+)/ökning(-) av fordringar		-705 001	-3 195 329	18 680 834	-34 270 475
Minskning(-)/ökning(+) av leverantörsskulder		-4 557 216	8 789 911	5 454 311	6 484 126
Minskning(-)/ökning(+) av kortfristiga skulder		2 680 434	5 261 104	2 798 052	2 953 081
<b>Kassaflöde från den löpande verksamheten</b>		-173 298 171	-161 276 171	-120 869 078	-117 850 470
<b>Investeringsverksamheten</b>					
Förvärv av balanserade utgifter för forskning m.m.	10	-4 126 264	-6 420 846	-4 126 264	-6 025 296
Förvärv av inventarier, verktyg och installationer	11	-82 815	-123 570	0	0
Lämnade aktieägartillskott till koncernföretag	12	0	0	-9 252 214	-9 284 910
Förvärv av samtliga aktier i bolag innehållandes finansiella instrument		-28 178 000	0	-28 178 000	0
Årets lämnade lån till koncernföretag		0	0	-39 475 367	-35 006 803
<b>Kassaflöde från investeringsverksamheten</b>		-32 387 079	-6 544 416	-81 031 845	-50 317 009
<b>Finansieringsverksamheten</b>					
Årets nyemission		28 000 000	0	28 000 000	0
Ändring kortfristiga finansiella skulder		-236 414	-237 538	-236 414	-237 538
<b>Kassaflöde från finansieringsverksamheten</b>		27 763 586	-237 538	27 763 586	-237 538
<b>Förändring av likvida medel</b>		-177 921 664	-168 058 125	-174 137 337	-168 405 017
Likvida medel vid årets början		229 804 474	389 428 701	222 540 345	383 681 846
Kursdifferens i likvida medel		12 518 667	8 433 897	10 617 778	7 263 516
<b>Likvida medel vid årets slut</b>	17	<b>64 401 477</b>	<b>229 804 473</b>	<b>59 020 786</b>	<b>222 540 345</b>

Sida 8

Transaction 09222115557495324554



Signed PV, DP, LMN, SH, DJE, HG, JP, HS



## FirstVet AB

Org.nr. 559047-9894

### NOTER

#### Not 1 Redovisnings- og værderingsprinsipper

Årsredovisningen er opprättad i enlighet med årsredovisningslagen och BFNAR 2012:1 Årsredovisning och koncernredovisning (K3). Det är första året koncernredovisning upprättas.

Principerna är oförändrade jämfört med föregående år.

#### *Fordringar*

Fordringar har upptagits till de belopp varmed de beräknas inflyta.

#### *Övriga tillgångar, avsättningar och skulder*

Tillgångar, avsättningar och skulder har värderats till anskaffningsvärden om inget annat anges nedan.

#### *Intäktssredovisning*

##### *Varuförsäljning*

Försäljning av varor redovisas när företaget till köparen har överfört de väsentliga risker och förmåner som är förknippade med ägandet, normalt när kunden har varorna i sin besittning.

#### *Pågående tjänsteuppdrag*

##### *Uppdrag på löpande räkning*

Tjänsteuppdrag på löpande räkning redovisas som intäkt i takt med att arbetet utförs och material levereras eller förbrukas.

#### *Materiella anläggningstillgångar*

Materiella anläggningstillgångar redovisas till anskaffningsvärde med avdrag för ackumulerade avskrivningar och eventuella nedskrivningar. Tillgångarna skrivs av linjärt över tillgångarnas bedömda nyttjandeperiod förutom mark som inte skrivs av. Nyttjandeperioden omprövas per varje balansdag. Följande nyttjandeperioder tillämpas:

Inventarier, verktyg och installationer	Antal år 4-5
---	-----------------

#### *Immateriella anläggningstillgångar*

Immateriella anläggningstillgångar redovisas till anskaffningsvärde med avdrag för ackumulerade avskrivningar och eventuella nedskrivningar. Tillgångarna skrivs av linjärt över tillgångarnas bedömda nyttjandeperiod. Nyttjandeperioden omprövas per varje balansdag. Pågående projekt skrivs inte av utan nedskrivningsprövas årligen. Följande nyttjandeperioder tillämpas:

Balanserade utgifter för utvecklingsarbeten och liknande arbeten	Antal år 5
--	---------------

#### *Leasing*

Samtliga leasingavtal kostnadsförs linjärt över leasingperioden.





## *Varulager*

Varulagret är värderat till 97% av det samlade anskaffningsvärdet.

## *Inkomstskatt*

Aktuell skatt är inkomstskatt för innevarande räkenskapsår som avser årets skattepliktiga resultat och den del av tidigare räkenskapsårs inkomstskatt som ännu inte har redovisats.

Aktuell skatt värderas till det sannolika beloppet enligt de skattesatser och skatteregler som gäller på balansdagen.

## *Fordringar och skulder i utländsk valuta*

Monetära fordringar och skulder i utländsk valuta har räknats om till balansdagens kurs.

Valutakursdifferenser som uppkommer vid reglering eller omräkning av monetära poster redovisas i resultaträkningen det räkenskapsår de uppkommer, antingen som en rörelsepost eller som en finansiell post utifrån den underliggande affärshändelsen.

## *Koncernredovisning*

### *Dotterföretag*

Dotterföretag är företag i vilka moderföretaget direkt eller indirekt innehar mer än 50 % av röstetalet eller på annat sätt har ett bestämmande inflytande. Bestämmande inflytande innebär en rätt att utforma ett företags finansiella och operativa strategier i syfte att erhålla ekonomiska fördelar. Redovisningen av rörelseförvärv bygger på enhetssynen. Det innebär att förvärvsanalysen upprättas per den tidpunkt då förvärvaren får bestämmande inflytande. Från och med denna tidpunkt ses förvärvaren och den förvärvade enheten som en redovisningsenhet. Tillämpningen av enhetssynen innebär vidare att alla tillgångar (inklusive goodwill) och skulder samt intäkter och kostnader medräknas i sin helhet även för delägda dotterföretag.

Anskaffningsvärdet för dotterföretag beräknas till summan av verkligt värde vid förvärvstidpunkten för erlagda tillgångar med tillägg av uppkomna och övertagna skulder samt emitterade egetkapitalinstrument, utgifter som är direkt hänförliga till rörelseförvärvet samt eventuell tilläggsköpeskillning. I förvärvsanalysen fastställs det verkliga värdet, med några undantag, vid förvärvstidpunkten av förvärvade identifierbara tillgångar och övertagna skulder samt minoritetsintresse. Minoritetsintresse värderas till verkligt värde vid förvärvstidpunkten. Från och med förvärvstidpunkten inkluderas i koncernredovisningen det förvärvade företagens intäkter och kostnader, identifierbara tillgångar och skulder liksom eventuell uppkommen goodwill eller negativ goodwill.

### *Eliminering av transaktioner mellan koncernföretag och intresseföretag*

Koncerninterna fordringar och skulder, intäkter och kostnader och realiserade vinster eller förluster som uppkommer vid transaktioner mellan koncernföretag, elimineras i sin helhet. Realiserade vinster som uppkommer vid transaktioner med intresseföretag elimineras i den utsträckning som motsvarar koncernens ägarandel i företaget. Realiserade förluster elimineras på samma sätt som realiserade vinster, men endast i den utsträckning det inte finns någon indikation på något nedskrivningsbehov.





## UPPLYSNINGAR TILL ENSKILDA POSTER

Not 2 Nettoomsättning	Koncernen		Moderbolaget	
	2022	2021	2022	2021
<i>Nettoomsättning uppdelad på geografiskt område</i>				
Sverige (inkl Finland & Norge)	-131 704 788	-72 499 459	-127 663 618	-71 069 554
Danmark	-2 684 537	-2 347 665	0	0
USA	-1 284 485	-2 841 197	0	0
Tyskland	-2 623 096	-837 979	0	0
UK	-32 487 719	-22 306 406	0	0
	<u>-170 784 625</u>	<u>-100 832 706</u>	<u>-127 663 618</u>	<u>-71 069 554</u>
<i>Nettoomsättning uppdelad på intäktslag</i>				
Varuförsäljning	-97 548 903	-30 173 213	-89 561 610	-30 173 213
Rådgivning	-73 235 721	-70 659 493	-38 102 008	-40 896 341
	<u>-170 784 624</u>	<u>-100 832 706</u>	<u>-127 663 618</u>	<u>-71 069 554</u>
Not 3 Leasingavtal - Operationell leasing leasetagare	Koncernen		Moderbolaget	
	2022	2021	2022	2021
Under året har företagens leasingavgifter uppgått till	3 809 200	3 351 371	2 945 124	2 718 344
Framtida minimileasingavgifter för icke uppsägningsbara leasingavtal, förfaller till betalning enligt följande:				
Inom 1 år	494 330	330 333	464 562	260 028
Mellan 2 till 5 år	2 316 829	4 557 618	2 316 829	4 557 618
	<u>2 811 159</u>	<u>4 887 951</u>	<u>2 781 391</u>	<u>4 817 646</u>
Not 4 Ersättning till revisorer	Koncernen		Moderbolaget	
	2022	2021	2022	2021
<i>BDO Mälardalen AB</i>				
Revisionsuppdrag	411 340	422 039	411 340	422 039
Revisionsverksamhet utöver revisionsuppdrag	0	8 400	0	8 400
<i>Tuerner Audit Ltd</i>				
Revisionsuppdrag	106 841	38 357	0	0
	<u>518 181</u>	<u>468 796</u>	<u>411 340</u>	<u>430 439</u>

Med revisionsuppdrag avses revisors arbete för den lagstadgade revisionen och med revisionsverksamhet olika typer av kvalitetssäkringstjänster. Övriga tjänster är sådant som inte ingår i revisionsuppdrag, revisionsverksamhet eller skatterådgivning.





Not 5 Personal	Konsernen 2022	2021	Moderbolaget 2022	2021
<b>Medelantalet anställda</b>				
Medelantalet anställda bygger på av bolaget betalda närvarotimmar relaterade till en normal arbetstid.				
Medelantal anställda har varit	116,00	95	73,00	64,00
varav kvinnor	74,00	63,00	43,00	43,00
varav män	42,00	32	30,00	21,00
<b>Löner, ersättningar m.m.</b>				
Löner, ersättningar, sociala kostnader och pensionskostnader har utgått med följande belopp:				
Styrelsen och VD:				
Löner och ersättningar	4 156 378	4 077 712	3 390 337	3 426 020
Pensionskostnader	742 932	652 322	677 124	652 322
	<u>4 899 310</u>	<u>4 730 034</u>	<u>4 067 461</u>	<u>4 078 342</u>
Övriga anställda:				
Löner och ersättningar	72 992 620	53 726 640	41 316 988	37 038 150
Pensionskostnader	4 341 600	2 807 270	3 872 666	2 649 883
	<u>77 334 220</u>	<u>56 533 910</u>	<u>45 189 654</u>	<u>39 688 033</u>
Sociala kostnader	19 083 448	15 043 802	14 272 032	12 711 778
Summa styrelse och övriga	<u>101 316 978</u>	<u>76 307 746</u>	<u>63 529 147</u>	<u>56 478 153</u>
<b>Könsfördelning i styrelse och företagsledning</b>				
Antal styrelseledamöter	6	6	6	6
varav kvinnor	0	0	0	0
varav män	6	6	6	6
Antal övriga befattningshavare inkl. VD	7	5	6	4
varav kvinnor	1	1	1	1
varav män	6	4	5	3

#### Aktierelaterade ersättningar

Konsernen har ett långsiktigt incitamentsprogram för anställda genom s.k. kvalificerade personaloptioner.

Enligt programmet ställs personaloptioner ut vederlagsfritt och varje option ger rätten att teckna en aktie. För att vara berättigad att delta i programmet, behöver optionsinnehavaren bland annat vara anställd vid tilldelningstillfället. Intjänandeperioden är fyra år från tilldelningsdatumet. De första tre fjärdedelarna av optionerna tjänas in under de första 36 månaderna. Den resterande fjärdedelen tjänas in under de följande 12 månaderna. Om optionsinnehavaren avslutar sin anställning innan 36 månader har passerat, har optionsinnehavaren inte möjlighet att lösa in optionerna. Personaloptionerna kan utnyttjas tidigast fyra år från tilldelningsdagen och senast 10 år efter tilldelningsdagen (slutdagen) förutom de som har erhållit optioner mellan 2018-2020 vars slutdag är den 31 december 2028. Om optionerna inte blir inlösta innan slutdagen kan optionerna inte lösas in och blir således utan värde.

Totala mängden kvalificerade personaloptioner samt uppdelningen i tilldelade samt otilldelade optioner framgår enligt tabellen nedan.





	2022	2021
Totalt antal kvalificerede personaloptioner	652 507	512 507
Totalt tildelade optioner	382 750	373 500
Antal optioner tildelade under året	56 900	40 000
Antal optioner som gick tillbaka till poolen	47 650	37 900
Totalt otildelade optioner	269 757	139 007

## Not 6 Medelantal anställda per land

	Koncernen 2022	2021	Moderbolaget 2022	2021
<i>Medelantal anställda fördelar sig på följande länder</i>				
Medelantalet anställda bygger på av bolaget betalda närvarotimmar relaterade till en normal arbetstid.				
Sverige (inkl filialer i Finland & Norge)				
Kvinnor	54,00	47,00	43,00	43,00
Män	32,00	23	30,00	21,00
	86,00	70,00	73,00	64,00
UK				
Kvinnor	8,00	5,00	0,00	0,00
Män	5,00	4,00	0,00	0
	13,00	9,00	0,00	0,00
Tyskland				
Kvinnor	4,00	5,00	0	0
Män	1,00	2,00	0	0
	5,00	7,00	0,00	0,00
Danmark				
Kvinnor	4,00	4,00	0	0
Män	1,00	1,00	0	0
	5,00	5,00	0,00	0,00
USA				
Kvinnor	4,00	2,00	0	0
Män	3,00	2,00	0	0
	7,00	4,00	0,00	0,00
Kvinnor totalt	74,00	63,00	43,00	43,00
Män totalt	42,00	32,00	30,00	21,00
	116,00	95,00	73,00	64,00





Not 7 Övriga ränteintäkter och liknande resultatposter	Koncernen		Moderbolaget	
	2022	2021	2022	2021
Räntor	2 349	0	1 824	0
Kursdifferens	22 645 173	12 924 338	22 412 891	12 832 587
	<u>22 647 522</u>	<u>12 924 338</u>	<u>22 414 715</u>	<u>12 832 587</u>

Not 8 Räntekostnader och liknande resultatposter	Koncernen		Moderbolaget	
	2022	2021	2022	2021
Kursdifferenser	1 402 121	886 077	1 402 121	885 628
Övriga räntekostnader	19 443	28 213	12 940	26 666
Justering avseende tidigare räkenskapsår	0	17 297	0	17 297
	<u>1 421 564</u>	<u>931 587</u>	<u>1 415 061</u>	<u>929 591</u>

Not 9 Skatt på årets resultat Koncernen	2022	2021
	Totalt skattemässiga underskottsavdrag	<u>-444 574 910</u>
	-444 574 910	-314 612 804
<i>Avstämning av effektiv skatt</i>		
Resultat före skatt	-137 075 828	-156 667 218
Skattekostnad 20,60% (20,60%)	28 237 621	32 273 447
Skatteeffekt av:		
Ej avdragsgilla kostnader	-1 465 052	-347 973
Ej skattepliktiga intäkter	167	24 853
Andra skattesatser för utländska dotterbolag	966 775	1 668 866
Ej utnyttjat underskottsavdrag för vilka ingen uppskjuten skattefordran redovisas	<u>-27 739 511</u>	<u>-33 619 193</u>
Summa	0	0
<b>Moderbolaget</b>	<b>2022</b>	<b>2021</b>
Totalt skattemässiga underskottsavdrag	<u>-286 271 922</u>	<u>-204 452 816</u>
	-286 271 922	-204 452 816
<i>Avstämning av effektiv skatt</i>		
Resultat före skatt	-82 416 921	-76 578 290
Skattekostnad 20,60% (20,60%)	16 977 886	15 775 128
Skatteeffekt av:		
Ej avdragsgilla kostnader	-123 209	-37 746
Ej skattepliktiga intäkter	59	0
Ej utnyttjat underskottsavdrag för vilka ingen uppskjuten skattefordran redovisas	<u>-16 854 736</u>	<u>-15 737 382</u>
Summa	0	0





## Not 10 Balanserade utgifter för utvecklingsarbeten och liknande arbeten

	Koncernen		Moderbolaget	
	2022-12-31	2021-12-31	2022-12-31	2021-12-31
Ingående anskaffningsvärde	22 950 509	16 529 663	22 554 959	16 529 663
Internt utvecklad digital plattform	4 126 264	6 420 846	4 126 264	6 025 296
Omklassificeringar	-209 350	0	0	0
Utgående ackumulerade anskaffningsvärden	26 867 423	22 950 509	26 681 223	22 554 959
Ingående avskrivningar	-6 285 726	-2 687 515	-6 264 585	-2 687 515
Omklassificeringar	17 803	0	0	0
Årets avskrivningar	-4 391 676	-3 598 211	-4 354 671	-3 577 070
Utgående ackumulerade avskrivningar	-10 659 599	-6 285 726	-10 619 256	-6 264 585
Utgående redovisat värde	16 207 824	16 664 783	16 061 967	16 290 374

## Not 11 Inventarier, verktyg och installationer

	Koncernen		Moderbolaget	
	2022-12-31	2021-12-31	2022-12-31	2021-12-31
Ingående anskaffningsvärde	251 161	114 200	0	0
Inköp	82 815	123 570	0	0
Försäljningar/utrangeringar	-17 581	0	0	0
Omräkningsdifferens	10 717	13 391	-	-
Utgående ackumulerade anskaffningsvärden	327 112	251 161	0	0
Ingående avskrivningar	-82 077	-23 494	0	0
Försäljningar/utrangeringar	10 469	0	0	0
Årets avskrivningar	-91 160	-54 947	0	0
Omräkningsdifferens	-5 218	-3 869	-	-
Utgående ackumulerade avskrivningar	-167 986	-82 310	0	0
Utgående redovisat värde	159 126	168 851	0	0





## Not 12 Andelar i konsernføretag

Moderbolaget			2022-12-31	2021-12-31
Føretag Organisationsnummer	Säte	Antal/Kap. andel %	Redovisat värde	Redovisat värde
FirstVet Inc 85-1259596	NewYork	100	819	819
FirstVet UK Ltd 11787494	London	1	12	12
FirstVet ApS 40541012	Köpenhamn	60 000	5 255 576	5 255 576
FirstVet GmbH 143/137/11790	München	25 000	11 024 392	2 305 678
2288 Djurens Vårdguide AB 559258-1952	Stockholm	25 000	7 625 968	6 425 000
FirstPet AB 559382-4906	Stockholm	25 000	25 000	0
VetFirst AB 559371-2879	Stockholm	25 000	98 500	0
			<u>24 030 267</u>	<u>13 987 085</u>
FirstVet Inc				
Ingående anskaffningsvärde			819	819
Utgående redovisat värde			819	819
FirstVet UK Ltd				
Ingående anskaffningsvärde			12	12
Utgående redovisat värde			12	12
FirstVet ApS				
Ingående anskaffningsvärde			5 255 576	1 171 526
Utgående redovisat värde			5 255 576	5 255 576
FirstVet GmbH				
Ingående anskaffningsvärde			2 305 678	261 438
Utgående redovisat värde			11 024 392	2 305 678
2288 Djurens Vårdguide AB				
Ingående anskaffningsvärde			6 425 000	1 625 000
Tillkommande			1 200 968	4 800 000
Utgående redovisat värde			7 625 968	6 425 000
FirstPet AB				
Ingående anskaffningsvärde			0	-
Tillkommande			25 000	-
Utgående redovisat värde			25 000	-
VetFirst AB				
Ingående anskaffningsvärde			0	-
Tillkommande			98 500	-
Utgående redovisat värde			98 500	-





## Not 13 Andra långfristiga fordringar Koncernen

	2022-12-31	2021-12-31
Ingående anskaffningsvärde	297 975	313 725
Återbetald deposition Finland	0	-15 750
Utgående ackumulerade anskaffningsvärden	297 975	297 975
<b>Moderbolaget</b>	<b>2022-12-31</b>	<b>2021-12-31</b>
Ingående anskaffningsvärde	261 900	277 650
Återbetald deposition Finland	0	-15 750
Utgående ackumulerade anskaffningsvärden	261 900	261 900
Utgående redovisat värde	261 900	261 900

## Not 14 Förutbetalda kostnader och upplupna intäkter

	Koncernen		Moderbolaget	
	2022-12-31	2021-12-31	2022-12-31	2021-12-31
Upplupna intäkter	2 120 542	1 854 338	149 058	0
Upplupen provision	820 804	320 950	544 611	320 950
Förutbetalda hyreskostnader	695 525	478 694	568 929	316 250
IT-relaterade poster	1 422 588	1 153 433	1 399 485	1 063 686
Övriga poster	1 558 761	2 216 821	501 133	662 651
	6 618 220	6 024 236	3 163 216	2 363 537

## Not 15 Upplupna kostnader och förutbetalda intäkter

	Koncernen		Moderbolaget	
	2022-12-31	2021-12-31	2022-12-31	2021-12-31
Löne- och socialkostnadsreserver	5 318 829	4 996 818	4 004 437	3 807 576
Periodiserade veterinärskostnader	1 687 601	2 241 807	1 536 180	1 834 408
Upplupna varukostnader	1 347 142	617 375	778 476	617 375
Förutbetalda intäkter	1 065 003	675 676	1 081 942	253 267
Övrigt	1 676 658	711 044	1 242 086	468 490
	11 095 233	9 242 720	8 643 121	6 981 116

## Not 16 Justering för poster som inte ingår i kassaflödet

	Koncernen		Moderbolaget	
	2022-12-31	2021-12-31	2022-12-31	2021-12-31
Avskrivningar	4 482 837	3 653 165	4 354 671	3 577 070
Övriga poster	191 546	0	0	0
	4 674 383	3 653 165	4 354 671	3 577 070

## Not 17 Likvida medel

	Koncernen		Moderbolaget	
	2022-12-31	2021-12-31	2022-12-31	2021-12-31
Kassa och bank	64 401 478	229 808 767	59 020 786	222 540 345
	64 401 478	229 808 767	59 020 786	222 540 345





## Not 18 Ställda säkerheter

	Koncernen		Moderbolaget	
	2022-12-31	2021-12-31	2022-12-31	2021-12-31
Företagsinteckningar	0	1 800 000	0	1 800 000
Summa ställda säkerheter	0	1 800 000	0	1 800 000

### Skulder för vilka säkerheter ställts

## Not 19 Transaktioner med närstående


Under året har bolaget förvärvat samtliga aktier i ett bolag ägt av närstående. Förvärvet skedde på armlängdsavstånd och till marknadsvärde, dvs marknadsmässiga villkor.


## Not 20 Definition av nyckeltal


Soliditet  
Justerat eget kapital i procent av balansomslutning


Balansomslutning  
Totala tillgångar


Stockholm


  
Per Victor  
Styrelseordförande

  
Dale Jonathan Elliott  
Styrelseledamot

  
Staffan Helgesson  
Styrelseledamot


  
Lars Martin Norviit  
Styrelseledamot


  
David Prien  
Verkställande direktör

  
Henry Gladwyn  
Styrelseledamot

Vår revisionsberättelse har lämnats den .

BDO Mälardalen AB

  
Johan Pharmanson  
Auktoriserad revisor

  
Hanna Sewén  
Auktoriserad revisor





## Verification

Transaction 09222115557495324554

*Signed 2023-06-26 14:58:19 CEST (+0200)*

*Signed 2023-06-26 14:52:47 CEST (+0200)*

This verification was issued by Scrive. Information in italics has been safely verified by Scrive. For more information/evidence about this document see the concealed attachments. Use a PDF-reader such as Adobe Reader that can show concealed attachments to view the attachments. Please observe that if the document is printed, the integrity of such printed copy cannot be verified as per the below and that a basic print-out lacks the contents of the concealed attachments. The digital signature (electronic seal) ensures that the integrity of this document, including the concealed attachments, can be proven mathematically and independently of Scrive. For your convenience Scrive also provides a service that enables you to automatically verify the document's integrity at: <https://scrive.com/verify>

