



ÅRSREGNSKAPET FOR REGNSKAPSÅRET 2020 - GENERELL INFORMASJON

Enheten

Organisasjonsnummer: 994 002 007
Organisasjonsform: Aksjeselskap
Foretaksnavn: VESTMARGRUPPEN AS
Forretningsadresse: Kåsmyra
3750 DRANGEDAL

Regnskapsår

Årsregnskapets periode: 01.01.2020 - 31.12.2020

Konsern

Mørselskap i konsern: Ja
Konsernregnskap lagt ved: Ja

Regnskapsregler

Regler for små foretak benyttet: Nei
Benyttet ved utarbeidelsen av årsregnskapet til selskapet: Regnskapslovens alminnelige regler
Benyttet ved utarbeidelsen av årsregnskapet til konsernet: Regnskapslovens alminnelige regler

Årsregnskapet fastsatt av kompetent organ

Bekreftet av representant for selskapet: Bernt Dahle
Dato for fastsettelse av årsregnskapet: 09.04.2021

Grunnlag for avgivelse

År 2020: Årsregnskapet er elektronisk innlevert
År 2019: Tall er hentet fra elektronisk innlevert årsregnskap fra 2020

Det er ikke krav til at årsregnskapet m.v. som sendes til Regnskapsregisteret er undertegnet. Kontrollen på at dette er utført ligger hos revisor/enhetens øverste organ. Sikkerheten ivaretas ved at innsender har rolle/rettighet for innsending av årsregnskapet via Altinn, og ved at det bekreftes at årsregnskapet er fastsatt av kompetent organ.

Brønnøysundregistrene, 12.10.2022



Resultatregnskap

Beløp i: NOK	Note	2020	2019
RESULTATREGNSKAP			
Inntekter			
Salgsinntekt		38 088	95 147
Sum inntekter		38 088	95 147
Kostnader			
Lønnskostnad		103 993	55 459
Annen driftskostnad		348 431	410 535
Sum kostnader		452 424	465 994
Driftsresultat		-414 336	-370 847
Finansinntekter og finanskostnader			
Inntekt på investering i datterselskap		2 000 000	
Annen renteinntekt			546
Sum finansinntekter		2 000 000	546
Annen rentekostnad		24 328	10 482
Sum finanskostnader		24 328	10 482
Netto finans		1 975 672	-9 937
Ordinært resultat før skattekostnad		1 561 336	-380 784
Skattekostnad på ordinært resultat	2	-96 484	-83 893
Ordinært resultat etter skattekostnad		1 657 820	-296 891
Årsresultat		1 657 820	-296 891
Årsresultat etter minoritetsinteresser		1 657 820	-296 891
Totalresultat		1 657 820	-296 891
Overføringer og disponeringer			
Ordinært utbytte		350 000	350 000
Avsatt til annen egenkapital		1 307 820	
Overført fra annen egenkapital			-646 891



Resultatregnskap

Beløp i: NOK	Note	2020	2019
Sum overføringer og disponeringer		1 657 820	-296 891



Balanse

Beløp i: NOK	Note	2020	2019
BALANSE - EIENDELER			
Anleggsmidler			
Immaterielle eiendeler			
Utsatt skattefordel	2	180 377	83 893
Sum immaterielle eiendeler		180 377	83 893
Finansielle anleggsmidler			
Investering i datterselskap		17 275 730	17 275 730
Investeringer i aksjer og andeler		5 000	5 000
Sum finansielle anleggsmidler		17 280 730	17 280 730
Sum anleggsmidler		17 461 107	17 364 623
Omløpsmidler			
Varer			
Fordringer			
Kundefordringer			10 500
Andre kortsiktige fordringer		2 000 000	
Sum fordringer		2 000 000	10 500
Bankinnskudd, kontanter og lignende			
Bankinnskudd, kontanter o.l.		251	390
Sum bankinnskudd, kontanter og lignende		251	390
Sum omløpsmidler		2 000 251	10 890
SUM EIENDELER		19 461 358	17 375 513
BALANSE - EGENKAPITAL OG GJELD			
Egenkapital			
Innskutt egenkapital			
Aksjekapital	3	298 200	298 200
Beholdning av egne aksjer	3		



Balanse

Beløp i: NOK	Note	2020	2019
Overkurs		35 000	35 000
Sum innskutt egenkapital		333 200	333 200
Opptjent egenkapital			
Annen egenkapital		17 702 221	16 394 401
Sum opptjent egenkapital		17 702 221	16 394 401
Sum egenkapital		18 035 421	16 727 601
Gjeld			
Langsiktig gjeld			
Utsatt skatt	2		
Annen langsiktig gjeld			
Sum langsiktig gjeld		0	0
Kortsiktig gjeld			
Gjeld til kredittinstitusjoner		1 057 506	298 152
Leverandørgjeld		5 594	4 505
Betalbar skatt	2		
Skyldig offentlige avgifter		-3 052	-7 684
Utbytte		350 000	350 000
Annen kortsiktig gjeld		15 889	2 940
Sum kortsiktig gjeld		1 425 937	647 912
Sum gjeld		1 425 937	647 912
SUM EGENKAPITAL OG GJELD		19 461 358	17 375 513



Konsernets resultatregnskap

Beløp i: NOK	Note	2020	2019
RESULTATREGNSKAP			
Inntekter			
Salgsinntekt	4	72 446 382	107 930 565
Annen driftsinntekt	4	4 702 012	8 262 525
Sum inntekter		77 148 395	116 193 090
Kostnader			
Varekostnad		21 221 882	36 105 164
Lønnskostnad	2	32 702 153	47 772 403
Avskrivninger	6	10 278 528	10 928 206
Annen driftskostnad	2	11 886 743	18 835 135
Sum kostnader		76 089 306	113 640 909
Driftsresultat		1 059 089	2 552 181
Finansinntekter og finanskostnader			
Annen renteinntekt		273 581	332 051
Annen finansinntekt		76 080	14 705
Sum finansinntekter		349 661	346 756
Annen rentekostnad		1 384 551	1 487 761
Annen finanskostnad		885 408	679 549
Sum finanskostnader		2 269 959	2 167 310
Netto finans		-1 920 298	-1 820 554
Ordinært resultat før skattekostnad		-861 209	731 627
Skattekostnad på ordinært resultat	3	-122 150	232 308
Ordinært resultat etter skattekostnad		-739 059	499 319
Årsresultat		-739 059	499 319
Minoritetsinteresser		-24 945	-43 270
Årsresultat etter minoritetsinteresser		-714 114	542 589
Totalresultat		-714 114	542 589



Konsernets resultatregnskap

Beløp i: NOK	Note	2020	2019
Overføringer og disponeringer			
Ordinært utbytte	9	350 000	350 000
Avsatt til annen egenkapital	9		192 589
Overført fra annen egenkapital	9	-1 064 115	
Sum overføringer og disponeringer		-714 114	542 589



Konsernets balanse

Beløp i: NOK	Note	2020	2019
BALANSE - EIENDELER			
Anleggsmidler			
Immaterielle eiendeler			
Utsatt skattefordel	3	1 862 075	1 706 127
Goodwill	6	747 119	1 045 967
Sum immaterielle eiendeler		2 609 194	2 752 094
Varige driftsmidler			
Tomter, bygninger o.a. fast eiendom	6, 8	47 768 667	50 253 081
Busser, lastebiler, maskiner mv	6, 8	22 040 446	24 804 192
Busser, lastebiler, driftsløsøre mv	6, 8		
Sum varige driftsmidler		69 809 114	75 057 274
Finansielle anleggsmidler			
Investering i datterselskap	5		
Investeringer i aksjer og andeler		5 100	15 100
Andre langsiktige fordringer		5 226	147 084
Sum finansielle anleggsmidler		10 326	162 184
Sum anleggsmidler		72 428 634	77 971 552
Omløpsmidler			
Varer			
Sum varer	8	1 611 315	1 355 486
Fordringer			
Kundefordringer	8	8 019 168	9 350 114
Andre kortsiktige fordringer	8, 10	935 545	1 166 449
Sum fordringer		8 954 713	10 516 562
Bankinnskudd, kontanter og lignende			
Bankinnskudd, kontanter o.l.	7, 8	11 424 274	8 368 030
Sum bankinnskudd, kontanter og lignende		11 424 274	8 368 030
Sum omløpsmidler		21 990 302	20 240 078



Konsernets balanse

Beløp i: NOK	Note	2020	2019
SUM EIENDELER		94 418 936	98 211 630
BALANSE - EGENKAPITAL OG GJELD			
Egenkapital			
Innskutt egenkapital			
Aksjekapital	9	298 200	298 200
Overkurs	9	35 000	35 000
Sum innskutt egenkapital		333 200	333 200
Opptjent egenkapital			
Minoritetsinteresse	9	360 054	384 999
Annen egenkapital	9	22 471 496	23 520 611
Sum opptjent egenkapital		22 831 551	23 905 611
Sum egenkapital		23 164 751	24 238 810
Gjeld			
Langsiktig gjeld			
Annen langsiktig gjeld			
Gjeld til kredittinstitusjoner	8	39 449 855	40 461 213
Øvrig langsiktig gjeld	8	16 076 218	17 257 611
Sum annen langsiktig gjeld		55 526 072	57 718 824
Sum langsiktig gjeld		55 526 072	57 718 824
Kortsiktig gjeld			
Gjeld til kredittinstitusjoner	8	3 671 841	2 366 699
Leverandørgjeld		4 185 853	3 727 661
Betalbar skatt	3	33 798	
Skyldig offentlige avgifter		2 604 056	3 598 336
Utbytte	9	350 000	350 000
Annen kortsiktig gjeld	10	4 882 565	6 211 299
Sum kortsiktig gjeld		15 728 113	16 253 996
Sum gjeld		71 254 185	73 972 820



Konsernets balanse

Beløp i: NOK	Note	2020	2019
SUM EGENKAPITAL OG GJELD		94 418 936	98 211 630



Vestmargruppen

- *Årsberetning*
- *Regnskap*
- *Balanse*

2020



Årsberetning – 2020

Virksomhetens art og hvor den drives

Konsernet har sitt hovedkontor i Drangedal kommune og virksomhetens art i morselskapet i Vestmargruppen AS er hovedsakelig å eie aksjer i andre selskaper, investere i aksjer og andre verdipapirer, eie og drift av fast eiendom, samt annen virksomhet som står i naturlig tilknytning til dette.

Datterselskapet Drangedal Bilruter AS driver helseekspres/helsebuss og verksteddrift.

Datterselskapet Tele-Tur AS driver reisebyråvirksomhet, men er solgt pr. 1. februar 2021.

Vestmar Transport AS driver utelukkende med godstransport. Dette selskapet har også en avdeling i Granvin i Hordaland. I konsernet inngår også Vestmar Eiendom AS som eier og leier ut en rekke industri- og forretningseiendommer. Selskapet eier også datterselskapet Fikkjebakke AS. Dette selskapet eier industrieiendommen «Vestmarbygget» på Fikkjebakke. Vestmar Service AS er et 100% eiet datterselskap av Vestmar Eiendom AS og har som formål å selge vaktmestertjenester.

Brokeland AS er også 100% eiet av Vestmar Eiendom AS. Selskapet har kjøpt et tomteareal på Brokelandsheia i Gjerstad kommune og har planer om å sett opp et nytt forretningsbygg på denne tomten. Selskapet E18 Bobilhotell AS inngår også som datterselskap av Vestmar Eiendom AS og eier et stort bobilhotell og eget bygg for service og vask. Pr. 1. september -18 kjøpte Vestmargruppen AS 66% av aksjene i Vestmar Regnskap AS. Minoritetseier (34%) er Øystein Rugtveit. Selskapet har flyttet sine kontorer til Vestmar Eiendom sitt administrasjonsbygg på Kåsmyra og har også etablert kontorer i Kragerø og Porsgrunn.

Fortsatt drift

I samsvar med Regnskapslovens § 3-3 bekreftes det at forutsetningen om fortsatt drift er lagt til grunn ved utarbeidelsen av regnskapet.

Selskapets utsikter - 2021

Eiere og ledelse har ikke planer om vesentlige endringer i driftsmønster for kommende år. Ny adm. dir., Øystein Rugtveit er tilsatt fra 01.01.21, mens avtroppende direktør er ansatt i 50% stilling som forretningsutvikler.

Styret anser den fremtidige utvikling av og for konsernet som god, men det forventes at også 2021 vil være et krevende år for flere av selskapene i konsernet.

Drangedal Bilruter AS har hatt et svært krevende driftsår etter avvikling av 110 års sammenhengende rutebil drift i 2019. Ved bortfall av rep. og vedlikehold på egne busser har også verkstedet hatt utfordringer med sin sysselsetting og dette har medført svake resultater i avdelingen.



Circle K stasjonen i Bamble ble nedlagt samme i desember -19, men det har påløpt noen kostnader også i 2020 i forbindelse med avviklingen.

Administrasjonsavdelingen er tilført ytterligere arbeidsoppgaver knyttet til regnskapsføring for selskapene i Vestmargruppen. Arbeid med ytterligere nedskalering av administrative ressurser pågår fortsatt.

Drift av ny helsebusskontrakt mellom Lillehammer og Oslo har fungert svært tilfredsstillende i første hele driftsår selv om vi har hatt noen personellmessige utfordringer. Samarbeidet med oppdragsgiver fungerer også godt.

Helseekspressen mellom Haugesund og Bergen har hatt sitt andre driftsår og har vært/er en suksess. Reservebussen er mer brukt i året som er godt enn tidligere og det er positivt for resultatet og også bra for bussen. Dyktige ansatte og en ledelse som har vært «på» har gitt svært tilfredsstillende resultater i denne avdelingen i 2020.

Tele-Tur AS har i -20 hatt et svært krevende år, bla. på grunn av Covid-19. Etter 12. mars ble absolutt alle turer kansellert og alle ansatte permittert. Noe reduksjon ble det etter hvert i permitteringen, bla. for å betjene turistinformasjonen og også følge opp de henvendelser som kom. Styret og eiere har over lengre tid vurdert om selskapet skulle selges eller avvikles. På eierseminar i oktober ble det bestemt at selskapet skulle forsøkes solgt og dette ble gjennomført i desember -20 med overtakelse pr. 01.02.21. Kjøper var Kviteseid Transportservice AS.

Vestmar Transport AS har hatt et krevende driftsår med relativt stor turn-over på sjåfører, spesielt i Telemarksavdelingen. Dette har fortsatt også inn i 2021. Aktiviteten har vært større enn forventet sett i lys av Covid-19. Imidlertid har retningsbalansen vært krevende, spesielt sommeren -20. Oppdragsmengden er tilfredsstillende og økende, men selskapet har svak lønnsomhet i Telemarksavdelingen men gode resultater i Granvinavdelingen. Det iverksettes fortløpende tiltak for å bedre lønnsomheten, virkningen av dette vil komme gradvis ut over i 2021.

Vestmar Eiendom AS legger frem sitt beste resultat noensinne. Både driftsmessig og ikke minst som en følge av gevinst ved salg av eiendommen på Nylende. Vidar Tellefsen som var største leietaker er kjøper av eiendommen. For øvrig har det vært god utleiedekning på de øvrige eiendommene, men det er fortsatt potensial for ytterligere utleiedekning. Selskapet er belastet med mye administrasjonskostnader i 2020, dette vil bli noe redusert i året som kommer.

Det er også i -20 utført ordinært vedlikehold på eiendommene og det er gjort en større investering i nytt fjernvarmeanlegg på eiendommen på Stemmen industriområde.

Selskapet eier ved utgangen av 2020 totalt 6 eiendommer, 4 i Drangedal kommune og to i Kragerø kommune. Selskapets leietakere er stabile med små utskiftninger blant de store leietakerne.

Fikkjebakke AS har i 2020 videreført prosjektarbeidet som ble igangsatt i 2019 i deler av året. Det har lyktes å få flere leietaker i kontorfløyen og Vistin Pharma har



på en kortsiktig avtale leid et ikke ubetydelig areal i 1. etg. For øvrig er lokalene brukt til vinterlagring av båter/busser o.l.

Det er gjennom året gjort en rekke vedlikeholdsoppgaver på teknisk anlegg i bygget. Selskapet har fortsatt et ikke ubetydelig underskudd i 2020.

Vestmar Service AS har redusert sin bemanning vesentlig i løpet av 2020.

Selskapet driver to avdelinger, en knyttet til drift og utleie av E18 Bobilhotell og en vaktmester/FDV avdeling. Selskapet sysselsetter nå 1 heltidsstilling og noen deltidsstillinger. Selskapet er vurdert avviklet i løpet av 2021.

Brokeland AS er et selskap som eies 100% av Vestmar Eiendom AS. Selskapet har kjøpt en forretningstomt på Brokelandsheia i Gjerstad kommune. Arbeidet med å utvikle tomteområdet har stanset opp grunnet usikkerhet rundt trase' valg og kryssløsning for ny E18.

E18 Bobilhotell AS har hatt sitt første hele driftsår og oppnådd tilnærmet fullt belegg allerede. Det har blitt et flott anlegg med «alle» fasiliteter en bobileier (og andre lagerkunder) kan ønske seg. Selskapet driftes av Vestmar Service AS. Det har i 2020 blitt etablert anlegg for bobilparkering, men dette markedsføres ikke før i 2021.

Vestmar Regnskap AS ble en del av konsernet fra og med 1. september -18. Året 2020 har vært et godt år for selskapet med et mindre driftsoverskudd. Kontoret i Grenland er flyttet fra Nenset til Hydro Industripark og dette har vært en suksess. Selskapet kjøpte høsten 2020 regnskaps byrået Ipsum Regnskap AS av Anne-Guro Herregården. Hun er nå ansatt i Vestmar Regnskap som kontorleder på Grenlandskontoret.

En rekke nye klienter har kommet til i løpet av året og styre og ledelse ser positivt på året som kommer.

Arbeidsmiljø

Arbeidsmiljøet i konsernet anses som godt, men en rekke selskaper/avdelinger har gjennomgått krevende nedbemanning. Covid-19 har også vært krevende for flere av selskapene i konsernet.

I konsernets styre er 75 % av medlemmene menn og 25% kvinner. Det er i bedriften ikke funnet praksis på noe felt som er i strid med likestillingsloven.

Diskriminering

Diskrimineringslovens formål er å fremme likestilling, sikre like muligheter og rettigheter for å hindre diskriminering på grunn av etnisk, nasjonal opprinnelse, avstamning, hudfarge, språk, religion og livssyn. Konsernet arbeider aktivt, målrettet og planmessig for å fremme lovens formål innenfor vår virksomhet. Aktiviteten omfatter blant annet rekruttering, lønns – og arbeidsvilkår, forfremmelse, utviklingsmuligheter og beskyttelse mot trakassering.

Konsernet har som målsetting å være en arbeidsplass hvor det ikke forekommer diskriminering på grunn av nedsatt funksjonsevne. Konsernet arbeider aktivt og målrettet for å utforme og tilrettelegge hovedløsningene i de fysiske forholdene slik at virksomhetens funksjon kan benyttes av flest mulig. For arbeidstakere eller



arbeidssøkere med nedsatt funksjonsevne foretas det individuell tilrettelegging av arbeidsplass og arbeidsoppgaver.

Ytre miljø

Konsernet forurensrer ikke det ytre miljø utover det som er naturlig i forhold til virksomhetens art. Konsernets datterselskaper har gjennom sin internkontroll planer og rutinebeskrivelser for å iverksette tiltak dersom akutte utslipp eller forurensning på det ytre miljø skulle skje. Konsernet med alle datterselskaper og avdelinger er i løpet av 2020 blitt resertifisert som Miljøfyrtårnbedrift.

Regnskapet

Generelt

Konsernet er definert innenfor gruppen øvrige foretak med mer enn NOK 70 mill i omsetning, over 50 ansatte og mer enn 35 mill. i total balansesum de to foregående år.

Det er ikke inntruffet forhold etter årsskiftet av vesentlig betydning for regnskapets informasjonsverdi på avslutningstidspunktet.

Resultatregnskapet

Vestmargruppen AS har hatt omsetning i 2020 på kr. 38.088,-.

Morselskapet har et overskudd i 2020 på kr. 1.561.336,-. Det er beregnet skatt på dette resultatet med – kr. 96.484,-. Netto resultat er da et overskudd på kr. 1.657.820,-. Resultatet foreslås disponert med kr. 350.000,- i utbytte og kr. 1.307.820,- overført til annen egenkapital.

Omsetningen i konsernet er NOK 77,1 mill. i 2020 mot NOK 116,2 mill. i 2019. Årsresultatet før skatt er - NOK 0,861 mill. mot + NOK 0,499 mill. i 2019. Det er for 2020 beregnet en skattekostnad på - NOK 0,122 mill. og dette gir et års resultat etter skatt på - NOK 0,739 mill. Korrigert for minoritetens andel med – NOK 0,025 mill. er majoritetens andel - NOK 0,714 mill. Tilsvarende tall for 2019 var NOK 0,232 mill. i beregnet skatt og et års resultat etter skatt på + NOK 0,499 mill. som korrigert for minoritetsandel – NOK 0,043 mill. er + NOK 0,543 mill.

Balanse og likviditet

Vestmargruppen AS sin total kapital er NOK 18,403 mill. og av dette utgjør selskapets egenkapital NOK 18,035 mill. tilsvarende 98,0% av total kapitalen. Den frie egenkapitalen utgjør NOK 17,702 mill. Selskapet har i 2020 hatt svak likviditet.

Konsernets total kapital er ved utgangen av 2020 på NOK 90.747 mill. mot NOK 95.844 mill. i 2019. Egenkapitalen utgjør 25,5% av total kapitalen ved utgangen av 2020, tilsvarende tall i 2019 var 25,3%.



Finansiell risiko:

- Markedsrisiko

Konsernet er eksponert for endringer i rentenivået, da konsernets gjeld har flytende rente.

- Kredittrisiko

Risiko for at motparter ikke har økonomisk evne til å oppfylle sine forpliktelser anes som lav da det historisk sett har vært lite tap på fordringer.

- Likviditetsrisiko

Konsernets likviditet har vært god men synkende gjennom driftsåret grunnet store investeringer og driftsunderskudd. Bankinnskudd/ kontantbeholdningen var ved utgangen av 2020 på NOK 7,75 mill.

Resultatdisponering

Årets resultat på + NOK 1,657 mill. i Vestmargruppen AS foreslås disponert på følgende måte:

Avsatt til utbytte til eierne NOK 0,350 mill.

Avsatt til annen egenkapital NOK 1,307 mill.


Drangedal, 16. mars 2021


Agnar L. Waldemarsen
Styrets leder


Stein Jarle Rønningen
Styrets nestleder


Hilde Kåsa Tveit
Styremedlem


Bernt Dahle
Styremedlem


Øystein Rugtveit
Adm. dir.



Resultatregnskap - mor/konsern

VESTMARGRUPPEN AS

2020	Morselskap 2019		Note	Konsern 2020	2019
Driftsinntekter og driftskostnader					
38 088	95 147	Salgsinntekt	4	72 446 382	107 930 565
0	0	Annen driftsinntekt	4	4 702 012	8 262 525
38 088	95 147	Sum driftsinntekter		77 148 395	116 193 090
0	0	Varekostnad		21 221 882	36 105 164
103 993	55 459	Lønnskostnad	2	32 702 153	47 772 403
0	0	Avskrivninger	6	10 278 528	10 928 206
348 431	410 535	Annen driftskostnad	2	11 886 743	18 835 135
452 424	465 994	Sum driftskostnader		76 089 306	113 640 909
-414 336	-370 847	Driftsresultat		1 059 089	2 552 181
Finansinntekter og finanskostnader					
2 000 000	0	Inntekt på investering i datterselskap		0	0
0	546	Annen renteinntekt		273 581	332 051
0	0	Annen finansinntekt		76 080	14 705
24 328	10 482	Annen rentekostnad		1 384 551	1 487 761
0	0	Annen finanskostnad		885 408	679 549
1 975 672	-9 937	Resultat av finansposter		-1 920 298	-1 820 554
1 561 336	-380 784	Ordinært resultat før skattekostnad		-861 209	731 627
-96 484	-83 893	Skattekostnad på ordinært resultat	3	-122 150	232 308
1 657 820	-296 891	Ordinært resultat		-739 059	499 319
1 657 820	-296 891	Årsresultat		-739 059	499 319
0	0	Minoritetens andel		-24 945	-43 270
1 657 820	-296 891	Majoritetens andel		-714 114	542 589
Overføringer					
350 000	350 000	Avsatt til utbytte	9	350 000	350 000
1 307 820	0	Avsatt til annen egenkapital	9	0	192 589
0	646 891	Overført fra annen egenkapital	9	1 064 115	0
1 657 820	-296 891	Sum disponert		-714 114	542 589

VESTMARGRUPPEN AS



Balanse - mor/konsern VESTMARGRUPPEN AS

2020	Morselskap 2019		Note	Konsern 2020	2019
Eiendeler					
Anleggsmidler					
Immaterielle eiendeler					
180 377	83 893	Utsatt skattefordel	3	1 862 075	1 706 127
0	0	Goodwill	6	747 119	1 045 967
180 377	83 893	Sum immaterielle eiendeler		2 609 194	2 752 094
Varige driftsmidler					
0	0	Tomter, bygninger o.a. fast eiendom	6, 8	47 768 667	50 253 081
0	0	Busser, løstebiler, maskiner mv	6, 8	22 040 446	24 804 192
0	0	Sum varige driftsmidler		69 809 114	75 057 274
Finansielle anleggsmidler					
17 275 730	17 275 730	Investeringer i datterselskap	5	0	0
5 000	5 000	Investeringer i aksjer og andeler		5 100	15 100
0	0	Andre langsiktige fordringer		5 226	147 084
17 280 730	17 280 730	Sum finansielle anleggsmidler		10 326	162 184
17 461 107	17 364 623	Sum anleggsmidler		72 428 634	77 971 552
Omløpsmidler					
0	0	Varebeholding	8	1 611 315	1 355 486
Fordringer					
0	10 500	Kundefordringer	8	8 019 168	9 350 114
2 000 000	0	Andre kortsiktige fordringer	8, 10	935 545	1 166 449
2 000 000	10 500	Sum fordringer		8 954 713	10 516 562
-1 057 255	-297 762	Bankinnskudd, kontanter o.l.	7, 8	7 752 433	6 001 330
942 745	-287 262	Sum omløpsmidler		18 318 461	17 873 379
18 403 852	17 077 361	Sum eiendeler		90 747 094	95 844 931


VESTMARGRUPPEN AS



Balanse - mor/konsern VESTMARGRUPPEN AS


2020	Morselskap 2019		Note	Konsern 2020	2019
		Egenkapital og gjeld			
		Innskutt egenkapital			
298 200	298 200	Aksjekapital	9	298 200	298 200
35 000	35 000	Overkurs	9	35 000	35 000
333 200	333 200	Sum innskutt egenkapital		333 200	333 200
		Opptjent egenkapital			
0	0	Minoritetsinteresse	9	360 054	384 999
17 702 221	16 394 401	Annen egenkapital	9	22 471 496	23 520 611
17 702 221	16 394 401	Sum opptjent egenkapital		22 831 551	23 905 611
18 035 421	16 727 601	Sum egenkapital		23 164 751	24 238 810
		Gjeld			
		Avsetning for forpliktelser			
		Annen langsiktig gjeld			
0	0	Gjeld til kredittinstitusjoner	8	39 449 855	40 461 213
0	0	Øvrig langsiktig gjeld	8	16 076 218	17 257 611
0	0	Sum annen langsiktig gjeld		55 526 072	57 718 824
		Kortsiktig gjeld			
5 594	4 505	Leverandørgjeld		4 185 853	3 727 661
0	0	Betalbar skatt	3	33 798	0
-3 052	-7 684	Skyldig offentlige avgifter		2 604 056	3 598 336
350 000	350 000	Utbytte	9	350 000	350 000
15 889	2 940	Annen kortsiktig gjeld	10	4 882 565	6 211 299
368 431	349 761	Sum kortsiktig gjeld		12 056 272	13 887 297
368 431	349 761	Sum gjeld		67 582 344	71 606 121
18 403 852	17 077 361	Sum egenkapital og gjeld		90 747 094	95 844 931


Drangedal, 16.03.2021
Styret i VESTMARGRUPPEN AS


Agnar Lohne Waldemarsen
styrets leder


Stein Jørgen Rønningen
presleder


Hilde Eilila Kåsa Tveit
styremedlem


Bernt Dahle
styremedlem


Øystein Rugtveit
daglig leder



Kontantstrømoppstilling - mor/konsern VESTMARGRUPPEN AS

Morselskap			Konsern	
2020	2019		2020	2019
		Kontantstrøm fra operasjonelle aktiviteter		
1 561 336	-380 784	Resultat før skatt	-861 209	731 627
-	-	Gevinst avgang driftsmidler	-4 750 649	-5 788 090
-	-	Betalt skatt	-	-273 518
-	-	Ordinære avskrivninger	10 278 528	10 928 206
-	-	Forskjeller i pensjonsmidler/-forpliktelse	141 858	-49 919
-	-	Endring i varelager	-255 829	1 186 834
10 500	-8 500	Endring i kundefordringer	1 330 946	1 971 646
1 089	1 880	Endring i leverandørgjeld	458 192	-2 479 578
-1 982 418	399 638	Endring i andre tidsavgrensningsposter	-1 645 448	163 558
-409 493	12 234	Netto kontantstrøm fra operasjonelle aktiviteter	4 696 389	6 390 766
		Kontantstrømmer fra investeringsaktiviteter		
-	-	Investeringer i varige driftsmidler	-6 852 536	-15 441 472
-	-	Innbetaling ved salg av varige driftsmidler	6 450 000	6 545 590
-	-	Endring i andre investeringer	-	50 000
-	-	Netto kontantstrøm fra investeringsaktiviteter	-402 536	-8 845 882
		Kontantstrømmer fra finansieringsaktiviteter		
-	-	Innbetaling ved opptak av ny gjeld	1 700 000	4 180 110
-	-	Utbetaling ved nedbetaling av gjeld	-2 711 358	-3 469 184
759 354	298 152	Netto endring i kassekreditt	1 305 142	967 043
-	-	Utbetaling ved avdrag og forskudd finansiell leasing	-1 181 393	-269 539
-350 000	-450 000	Utbetaling av utbytte	-350 000	-450 000
409 354	-151 848	Netto kontantstrøm fra finansieringsaktiviteter	-1 237 609	958 430
-139	-139 615	Netto endringer i likvider i året	3 056 244	-1 496 686
390	140 005	Kontanter og bankinnskudd pr 1. januar	8 368 030	9 864 716
251	390	Kontanter og bankinnskudd pr 31. desember	11 424 274	8 368 030



Noter - mor/konsern Vestmargruppen AS

Note 1 Regnskapsprinsipper

Årsregnskapet er satt opp i samsvar med regnskapsloven og god regnskapsskikk.

Konsolideringsprinsipper

Konsernregnskapet omfatter morselskapet Vestmargruppen AS, datterselskapet Drangedal Bilruter AS med tilhørende datterselskap; Tele-Tur AS og Vestmar Transport AS, samt datterselskapet Vestmar Eiendom AS med tilhørende datterselskaper; Brokeland AS, Fikkjebakke AS, Vestmar Service AS og E18 Bobilhotell AS. I tillegg inngår Vestmar Regnskap AS som eies 66%.

Konsernregnskapet utarbeides etter ensartede prinsipper, ved at datterselskapene følger de samme regnskapsprinsippene som morselskapet. Interne transaksjoner, urealiserte interne gevinster, fordringer og gjeld elimineres.

Ved kjøp av datterselskaper elimineres kostprisen på aksjer i morselskapet mot egenkapitalen i datterselskapet på oppkjøpstidspunktet. Anskaffelseskost tilordnes identifiserbare eiendeler og gjeld i datterselskapet, som oppføres i konsernregnskapet til virkelig verdi på oppkjøpstidspunktet. Eventuell merverdi ut over hva som kan henføres til identifiserbare eiendeler og gjeld balanseføres som goodwill. Goodwill avskrives lineært over antatt økonomisk levetid. Eventuell mindreverdi balanseføres som negativ goodwill og avskrives i samsvar med forventet fremtidig tap. Goodwilpostene nettoføres i årsregnskapet. Minoritetsinteresser inngår i konsernets egenkapital, motposten føres mot gjeld.

Inntektsføring

Inntektsføring ved salg av varer skjer på leveringstidspunktet. Tjenester inntektsføres etter hvert som de leveres. Inntekter på investeringer inntektsføres i perioden de er opptjent.

Inntekter og tilhørende varekostnad fra salg av drivstoff ved selskapets bensinstasjoner er presentert netto i regnskapet, basert på at selskapet mottar en fast margin pr liter som blir solgt.

Omløpsmidler og kortsiktig gjeld

Omløpsmidler og kortsiktig gjeld omfatter normalt poster som forfaller til betaling innen ett år etter siste dag i regnskapsåret, samt poster som knytter seg til varekretsløpet. Omløpsmidler vurderes til laveste verdi av anskaffelseskost og antatt virkelig verdi.

Kortsiktig gjeld vurderes til høyeste verdi av pålydende og antatt virkelig verdi.

Anleggsmidler og langsiktig gjeld

Anleggsmidler omfatter eiendeler bestemt til varig eie og bruk for virksomheten. Anleggsmidler er vurdert til anskaffelseskost. Varige driftsmidler føres opp i balansen og avskrives over driftsmidlets forventede økonomiske levetid. Varige driftsmidler nedskrives til virkelig verdi ved verdifall som forventes ikke å være av forbigående art. Nedskrivninger blir reversert når grunnlaget for nedskrivningen ikke lenger finnes å være til stede.

Langsiktig gjeld omfatter normalt poster som forfaller til betaling senere enn ett år etter siste dag i regnskapsåret. Langsiktig gjeld vurderes til pålydende verdi.

Aksjer i datterselskaper

Aksjer i datterselskaper vurderes etter kostmetoden i selskapsregnskapet. Investeringene er vurdert til anskaffelseskost med mindre nedskrivning anses som nødvendig. Utbytte og konsernbidrag er i selskapsregnskapet inntektsført i samme år som det er avsatt i datterselskapet.

Varer

Lager av innkjøpte varer er vurdert til det laveste av anskaffelseskost og netto salgsverdi. Det foretas nedskrivning for påregnelig ukurans.



Noter - mor/konsern Vestmargruppen AS

Note 1 Regnskapsprinsipper forts

Fordringer

Kundefordringer og andre fordringer føres opp i balansen til pålydende etter fradrag for avsetning til påregnelig tap. Avsetning til påregnelig tap gjøres på grunnlag av en individuell vurdering av de enkelte fordringene. I tillegg gjøres det for øvrige kundefordringer en uspesifisert avsetning for å dekke antatt tap. Andre fordringer er også gjenstand for en tilsvarende vurdering.

Leieavtaler

Finansielle leieavtaler

Leieavtaler hvor selskapet overtar den vesentlige del av risiko og avkastning som er forbundet med eierskap av eiendelen er finansielle leieavtaler. Ved leieperiodens begynnelse balanseføres den finansielle leasinggjelden til nåverdien av fremtidig leie som skal betales

Operasjonelle leieavtaler

Leieavtaler hvor det vesentlige av risiko og avkastning som er forbundet med eierskap av eiendelen ikke er overført klassifiseres som operasjonelle leieavtaler. Leiebetalinger klassifiseres som drifts-kostnad og resultatføres lineært over kontraktsperioden.

Skatt

Skattekostnaden i resultatregnskapet omfatter periodens betalbare skatt, som blir utlignet og forfaller til betaling i neste regnskapsår, i tillegg til endring i utsatt skatt. Utsatt skatt er beregnet med skattesatsen ved utgangen av året (22%) på grunnlag av skattereduserende og skatteøkende midlertidige forskjeller som eksisterer mellom regnskapsmessige og skattemessige verdier. Skatteøkende og skattereduserende midlertidige forskjeller som reverserer eller kan reversere i samme periode er utlignet og nettoført.

Kontantstrømoppstilling

Kontantstrømoppstillingen utarbeides etter den indirekte metode. Kontanter og kontantekvivalenter i regnskapet er kontanter og bankinnskudd.

Bruk av estimater

Ledelsen har brukt estimater og forutsetninger som har påvirket resultatregnskapet og verdsettelsen av eiendeler og gjeld, samt usikre eiendeler og forpliktelser på balansedagen under utarbeidelsen av årsregnskapet i henhold til god regnskapsskikk.

Sammenligningstall

Det er ikke foretatt disposisjoner som medfører krav om endring av sammenligningstall.



Noter - mor/konsern Vestmargruppen AS

Note 2 Lønnskostnader, antall ansatte, godtgjørelser, lån til ansatte m.m.

SELSKAPSREGNSKAPET:

Lønnskostnader	2020	2019
Lønninger	93 700	49 808
Arbeidsgiveravgift	10 292	5 651
Pensjonskostnader	-	-
Andre lønnsrelaterte ytelser	-	-
Sum	103 992	55 459

Antall årsverk -

Ytelser til ledende personer	Daglig leder
Lønn	-
Pensjonsutgifter	-
Annen godtgjørelse	-
Sum	-

Ytelser til styremedlemmer	
Styrehonorar	-
Annen godtgjørelse	-
Sum	-

Pensjonsforpliktelser

Selskapet er ikke pliktig til å ha tjenstepensjonsordninger etter lov om obligatorisk tjenstepensjon.

Revisor

Kostnadsført honorar for ordinær revisjon i 2020 utgjør kr 3 440.

I tillegg er det kostnadsført honorar for tjenester utover ordinær revisjon med kr 36 282.

Beløpene er oppgitt eksklusiv merverdiavgift.



Noter - mor/konsern Vestmargruppen AS

Note 2 Lønnskostnader, antall ansatte, godtgjørelser, lån til ansatte m.m. forts.

KONSERNREGNSKAPET:

Lønnskostnader	2020	2019
Lønninger	28 482 095	40 709 100
Arbeidsgiveravgift	2 835 404	4 739 998
Pensjonskostnader	692 120	1 691 204
Andre lønnsrelaterte ytelser	692 535	632 101
Sum	32 702 153	47 772 403

Antall årsverk	73	89
----------------	----	----

Ytelser til ledende personer	Daglig leder
Lønn	766 555
Pensjonsutgifter	22 572
Annen godtgjørelse	6 139
Sum	795 266

Ytelser til styremedlemmer

Styrehonorar	151 000
Annen godtgjørelse	-
Sum	151 000

Verken daglig leder, styremedlemmer eller noen andre av selskapets tillitspersoner har avtale om lønn etter fratreden fra sin stilling, opsjonsavtaler eller bonusavtaler. De har heller ikke lån i selskapet.

Selskapet har ingen forpliktelser knyttet til tegningsretter, opsjoner eller tilsvarende rettigheter som gir ansatte eller tillitsvalgte rett til tegning, kjøp eller salg av akser.

Pensjonsforpliktelser

Selskapet er pliktig til å ha tjenestepensjonsordninger etter lov om obligatorisk tjenestepensjon. Selskapets pensjonsordninger tilfredstiller kravene i denne lov.

Revisor

Kostnadsført honorar for ordinær revisjon i 2019 utgjør kr 147 370.

I tillegg er det kostnadsført honorar for tjenester utover ordinær revisjon med kr 113 913.

Beispene er oppgitt eksklusiv merverdiavgift.



Noter - mor/konsern Vestmargruppen AS

Note 3 Skatt

SELSKAPSREGNSKAPET:

Årets skattekostnad	2020	2019
Betalbar skatt	0	0
Endring utsatt skatt	-96 484	-83 893
Skattekostnad ordinært resultat	-96 484	0
Skattepliktig inntekt:		
	2020	2019
Ordinært resultat før skatt	1 561 336	-380 784
Permanente forskjeller	-1 999 900	-546
Endring i midlertidige forskjeller	438 564	0
Mottatt konsernbidrag	0	0
Skattepliktig inntekt	0	0
Betalbar skatt i balansen:		
Betalbar skatt på årets resultat	0	0
Betalbar skatt på avgitt konsernbidrag	0	0
Sum betalbar skatt i balansen	0	0

Skatteeffekten av midlertidige forskjeller som har gitt opphav til utsatt skatt og utsatte skattefordeler, spesifisert på typer av midlertidige forskjeller:

	2020	2019	Endring
Fremførbart underskudd	-819 894	-381 330	438 564
Sum	-819 894	-381 330	438 564
Utsatt skattefordel / skatt (22%)	-180 377	-83 893	96 484



Noter - mor/konsern Vestmargruppen AS

Note 3 Skatt forts.

KONSERNREGNSKAPET:

Årets skattekostnad	2020	2019
Betalbar skatt	33 798	-
Endring utsatt skatt	-155 949	232 308
Skattekostnad ordinært resultat	-122 150	232 307
Skattepliktig inntekt:		
Ordinært resultat før skatt	2 439 480	731 627
Permanente forskjeller	618 504	2 020 109
Endring i midlertidige forskjeller	-3 057 984	-2 751 736
Ikke utlignbar skattepliktig inntekt	153 628	-
Skattepliktig inntekt	153 628	-
Betalbar skatt i balansen:		
Betalbar skatt på årets resultat	33 798	-
Betalbar skatt på avgitt konsernbidrag	-	-
Sum betalbar skatt i balansen	33 798	-

Skatteeffekten av midlertidige forskjeller som har gitt opphav til utsatt skatt og utsatte skattefordeler, spesifisert på typer av midlertidige forskjeller:

	2020	2019	Endring
Anleggsmidler	-1 585 429	-4 448 787	-2 863 358
Omløpsmidler	-356 000	-85 000	271 000
Gevinst og tapskonto	1 586 866	80 878	-1 505 988
Pensjonspremie/- forpliktelse	5 226	147 084	141 858
Regnskapsmessige avsetninger	-4 404 937	-5 620 153	-1 215 216
Balanseførte leieavtaler	2 256 022	3 931 179	1 675 157
Fremførbart underskudd	-5 965 740	-1 760 324	4 205 416
Sum	-8 463 992	-7 755 123	708 869
Utsatt skattefordel / skatt (22 %)	-1 862 078	-1 706 127	155 949
Effekt av endring av skattesats			



Noter - mor/konsern Vestmargruppen AS

Note 4 Salgsinntekter

Fordeling på virksomhetsområder:	2020	2019
Tilskudd fra Telemark Fylke	0	13 313 798
Persontransport	0	7 012 831
Godstransport	35 951 344	32 277 750
Turtransport	1 500 691	8 859 633
Helseekspress	8 660 564	4 856 543
Verksted	8 844 566	8 134 472
Bensinstasjon	0	13 491 532
Leieinntekt	7 456 672	7 419 649
Regnskapstjenester	8 994 771	9 159 853
Andreinntekter inntekter	1 037 774	3 404 504
Sum	72 446 382	107 930 566
Annen driftsinntekt	4 702 012	8 262 525
Sum	4 702 012	8 262 525

Offentlig tilskudd

Selskapet fikk i 2019 driftstilskudd fra Telemark Fylke. Tilskuddet er knyttet til godkjent ruteplan for bussdrift innenfor selskapets løyve, og beløp seg til kr 13 313 798. Regnskapsmessig blir tilskuddet behandlet som inntekt.

All omsetning er i Norge.

Note 5 Investering i datterselskaper

SELSKAPSREGNSKAPET:

Datterselskap	Forretnings- kontor	Eier-/stemme andel (%)	Balanse- ført verdi	Egenkapital 31.12.2020	Resultat 2020
Drangedal Bilruter AS	Drangedal	100,0 %	10 877 316	9 849 229	-2 774 068
Vestmar Eiendom AS	Drangedal	100,0 %	3 923 414	11 421 325	3 967 748
Vestmar Regnskapssenter	Drangedal	66,0 %	2 475 000	1 357 829	225 479
Sum			17 275 730	22 628 383	1 419 159

I tillegg inngår følgende datterselskaper eid av øvrige selskaper i konsernet:

Datterselskap	Forretnings- kontor	Eier-/stemme andel (%)	Balanse- ført verdi	Egenkapital 31.12.2020	Resultat 2020
Tele-Tur AS	Drangedal	100,0 %	250 000	250 000	-1 081 958
Vestmar Transport AS	Drangedal	100,0 %	3 595 027	3 595 027	-596 720
Fikkjebakke AS	Sannidal	100,0 %	918 681	918 681	-643 056
Vestmar Service	Drangedal	100,0 %	310 704	332 868	-970 439
Brokeland AS	Gjestad	100,0 %	2 530 760	2 530 760	-13 046
E-18 Bobilhotell	Sannidal	100,0 %	2 109 847	2 109 847	-213 468
Sum			9 715 019	9 737 183	-3 518 687



Noter - mor/konsern Vestmargruppen AS

Note 6 Anleggsmidler

KONSERNREGNSKAPET:

	Bygninger og tomter	Leasede driftsmidler	Maskiner og anlegg	Lastebiler, inventar mv	Sum
Anskaffelseskost pr 01.01.	70 296 681	47 907 060	44 636 376	1 810 528	155 098 762
+ Tilgang kjøpte anleggsmidler	1 237 975	4 721 986	876 712	15 863	6 852 536
- Avgang	1 545 030	590 986	0	330 088	2 466 104
Anskaffelseskost pr 31.12.	69 989 626	52 038 060	45 513 088	1 496 303	159 485 194
Akkumulerte avskrivninger	22 921 827	33 705 820	41 299 988	1 300 328	99 227 963
Bokført verdi 31.12.	47 067 799	18 332 240	4 213 099	195 975	69 809 114
Årets ordinære avskrivninger	2 137 527	6 887 549	824 183	130 422	9 979 680
Økonomisk levetid	20-30 år	5 år	8 år	5 - 8 år	
Avskrivningsplan	Lineær	Lineær	Lineær	Lineær	

Operasjonelle leieavtaler:

2020

Årlig leie	862 711
Leiekontraktenes utløp	Innen 5 år
Goodwill ifm. kjøp av aksjer	1 494 239
Bokført verdi goodwill 31.12.	747 119
Årets ordinære avskrivninger (5 år, lineært)	298 848

Note 7 Bundne midler

SELSKAPSREGNSKAPET:

Skyldig skattetrekk pr 31. desember 2020 utgjør kr 0.

Innestående bundet beløp på konto for skattetrekk pr 31. desember 2020 utgjør kr 0.

KONSERNREGNSKAPET:

Skyldig skattetrekk pr 31. desember 2019 utgjør kr 1 267 917.

Innestående bundet beløp på konto for skattetrekk pr 31. desember 2019 utgjør kr 1 268 028.



Noter - mor/konsern Vestmargruppen AS

Note 8 Pantestillelser og garantier

KONSERNREGNSKAPET:

Gjeld som er sikret ved pant	2020	2019
Langsiktig gjeld til kredittinstitusjoner	39 449 855	40 461 213
Leasinggjeld	16 076 218	17 257 611
Kortsiktig gjeld til kredittinstitusjoner	2 310 982	2 366 700
Sum	57 837 055	60 085 525

Balanseført verdi av pantsatte eiendeler	2020	2019
Tomter, bygninger o.a. fast eiendom, pålydn. 34 000 000	44 983 090	47 432 326
Maskiner og driftsløsøre inntil 15 204 000	22 098 782	24 542 224
Varelager, inntil kr 3 400 000	1 611 315	1 355 486
Utestående fordringer	4 986 029	-
Sum	73 679 216	73 330 036

Gjeld som forfaller lenger frem i tid enn 5 år	2020	2019
Gjeld til kredittinstitusjoner	21 925 348	26 177 244

Note 9 Egenkapital

Aksjekapitalen i Vestmargruppen AS pr. 31.12 består av:

	Antall	Pålydende	Bokført
Ordinære aksjer	994	300	298 200
Sum	994		298 200

Eierstruktur

De største aksjonærene i % pr 31.12 var:

		Ordinære	Eierandel
Aud Karin Dahle Jensen		100	10,1 %
Bernt Dahle	Styremedlem	135	13,6 %
Janne Dahle Hovet		100	10,1 %
Hilde Kåsa Tveit	Styremedlem	100	10,1 %
Stein Jarle Rønningen	Nestleder	111	11,2 %
Sindre H. Rønningen		112	11,3 %
Marta Holte		112	11,3 %
Agnar Lohne Waldemarsen	Styreleder	112	11,3 %
Helge Lohne Waldemarsen		112	11,3 %
Total antall aksjer		994	100 %



Noter - mor/konsern Vestmargruppen AS

Note 9 Egenkapital forts.

SELSKAPSREGNSKAPET:

Endringer i egenkapital	Aksje- kapital	Over- kurs	Annen egenkapital	Sum
Egenkapital pr 01.01.20	298 200	35 000	16 394 401	16 727 601
Årets resultat	-	-	1 657 820	1 657 820
Avsatt utbytte	-	-	-350 000	-350 000
Egenkapital pr 31.12.20	298 200	35 000	17 702 221	18 035 421

KONSERNREGNSKAPET:

Endringer i egenkapital	Aksje- kapital	Over- kurs	Annen egenkapital	Minoritets- interesse	Sum
Egenkapital pr 01.01.20	298 200	35 000	23 520 611	384 999	24 238 810
Årets resultat	-	-	-714 114	-24 945	-739 059
Avsatt utbytte	-	-	-350 000	-	-350 000
Andre endringer	-	-	15 000	-	15 000
Egenkapital pr 31.12.20	298 200	35 000	22 471 496	360 054	23 164 751

Note 10 Mellomværende med selskap i samme konsern

SELSKAPSREGNSKAPET:

Fordringer	2020	2019
Kundefordringer	-	10 500
Andre kortsiktige fordringer	2 000 000	-
Sum	2 000 000	10 500

Gjeld	2020	2019
Leverandørgjeld	-	4 505
Sum	-	4 505



BDO AS
Leirvollen 21A, 3736 Skien
Løkkebakken 24, 3770 Kragere

Uavhengig revisors beretning

Til generalforsamlingen i Vestmargruppen AS

Uttalelse om revisjonen av årsregnskapet

Konklusjon

Vi har revidert Vestmargruppen AS sitt årsregnskap.

Årsregnskapet består av:

- Selskapsregnskapet, som består av balanse per 31. desember 2020, resultatregnskap og kontantstrømoppstilling for regnskapsåret avsluttet per denne datoen og noter, herunder et sammendrag av viktige regnskapsprinsipper, og
- Konsernregnskapet, som består av balanse per 31. desember 2020, resultatregnskap og kontantstrømoppstilling for regnskapsåret avsluttet per denne datoen og noter, herunder et sammendrag av viktige regnskapsprinsipper.

Etter vår mening:

- Er årsregnskapet avgitt i samsvar med lov og forskrifter
- Gir selskapsregnskapet et rettviseende bilde av den finansielle stillingen til Vestmargruppen AS per 31. desember 2020 og av selskapets resultater og kontantstrømmer for regnskapsåret som ble avsluttet per denne datoen i samsvar med regnskapslovens regler og god regnskapsskikk i Norge
- Gir konsernregnskapet et rettviseende bilde av den finansielle stillingen til konsernet Vestmargruppen AS per 31. desember 2020 og av konsernets resultater og kontantstrømmer for regnskapsåret som ble avsluttet per denne datoen i samsvar med regnskapslovens regler og god regnskapsskikk i Norge.

Grunnlag for konklusjonen

Vi har gjennomført revisjonen i samsvar med lov, forskrift og god revisjonsskikk i Norge, herunder de internasjonale revisjonsstandardene International Standards on Auditing (ISA-ene). Våre oppgaver og plikter i henhold til disse standardene er beskrevet i Revisors oppgaver og plikter ved revisjon av årsregnskapet. Vi er uavhengige av selskapet slik det kreves i lov og forskrift, og har overholdt våre øvrige etiske forpliktelser i samsvar med disse kravene. Etter vår oppfatning er innhentet revisjonsbevis tilstrekkelig og hensiktsmessig som grunnlag for vår konklusjon.

Annen informasjon

Ledelsen er ansvarlig for annen informasjon. Annen informasjon består av årsberetningen.

Vår uttalelse om revisjonen av årsregnskapet dekker ikke annen informasjon, og vi attesterer ikke den andre informasjonen.



I forbindelse med revisjonen av årsregnskapet er det vår oppgave å lese annen informasjon identifisert ovenfor med det formål å vurdere hvorvidt det foreligger vesentlig inkonsistens mellom annen informasjon og årsregnskapet, kunnskap vi har opparbeidet oss under revisjonen, eller hvorvidt den tilsynelatende inneholder vesentlig feilinformasjon.

Dersom vi, på bakgrunn av arbeidet vi har utført, konkluderer med at disse andre opplysningene inneholder vesentlig feilinformasjon, er vi pålagt å uttale oss om dette. Vi har ingenting å rapportere i så henseende.

Styret og daglig leders ansvar for årsregnskapet

Styret og daglig leder (ledelsen) er ansvarlig for å utarbeide årsregnskapet i samsvar med lov og forskrifter, herunder for at det gir et rettviseende bilde i samsvar med regnskapslovens regler og god regnskapsskikk i Norge. Ledelsen er også ansvarlig for slik intern kontroll som den finner nødvendig for å kunne utarbeide et årsregnskap som ikke inneholder vesentlig feilinformasjon, verken som følge av misligheter eller utilsiktede feil.

Ved utarbeidelsen av årsregnskapet må ledelsen ta standpunkt til selskapets og konsernets evne til fortsatt drift og opplyse om forhold av betydning for fortsatt drift. Forutsetningen om fortsatt drift skal legges til grunn for årsregnskapet så lenge det ikke er sannsynlig at virksomheten vil bli avvirket.

Revisors oppgaver og plikter ved revisjonen av årsregnskapet

Vårt mål er å oppnå betryggende sikkerhet for at årsregnskapet som helhet ikke inneholder vesentlig feilinformasjon, verken som følge av misligheter eller utilsiktede feil, og å avgi en revisjonsberetning som inneholder vår konklusjon. Betryggende sikkerhet er en høy grad av sikkerhet, men ingen garanti for at en revisjon utført i samsvar med lov, forskrift og god revisjonsskikk i Norge, herunder ISA-ene, alltid vil avdekke vesentlig feilinformasjon som eksisterer. Feilinformasjon kan oppstå som følge av misligheter eller utilsiktede feil. Feilinformasjon blir vurdert som vesentlig dersom den enkeltvis eller samlet med rimelighet kan forventes å påvirke økonomiske beslutninger som brukerne foretar basert på årsregnskapet.

For videre beskrivelse av revisors oppgaver og plikter vises det til:
<https://revisorforeningen.no/revisjonsberetninger>

Uttalelse om andre lovmessige krav

Konklusjon om årsberetningen

Basert på vår revisjon av årsregnskapet som beskrevet ovenfor, mener vi at opplysningene i årsberetningen om årsregnskapet, forutsetningen om fortsatt drift og forslaget til disponering av årsresultatet er konsistente med årsregnskapet og i samsvar med lov og forskrifter.

Konklusjon om registrering og dokumentasjon

Basert på vår revisjon av årsregnskapet som beskrevet ovenfor, og kontrollhandlinger vi har funnet nødvendig i henhold til internasjonal standard for attestasjonsoppdrag (ISAE) 3000 «Attestasjonsoppdrag som ikke er revisjon eller forenklet revisorkontroll av historisk finansiell informasjon», mener vi at ledelsen har oppfylt sin plikt til å sørge for ordentlig og oversiktlig



registrering og dokumentasjon av selskapets og konsernets regnskapsopplysninger i samsvar med lov og god bokføringskikk i Norge.

BDO AS

Espen Åsulfsen
statsautorisert revisor
(elektronisk signert)

Penneo Dokumentnøkkel: FDY2D-KGFED-5XTNW-Y4W0Q-HEKXN-LIOGI



PENNEO

Signaturene i dette dokumentet er juridisk bindende. Dokument signert med "Penneo™ - sikker digital signatur".
De signerende parter sin identitet er registrert, og er listet nedenfor.

"Med min signatur bekrefter jeg alle datoer og innholdet i dette dokument."

Espen Åsulfsen

Statsautorisert revisor

På vegne av: BDO AS

Serienummer: 9578-5995-4-86713

IP: 188.95.xxx.xxx

2021-03-23 12:01:28Z



Penneo Dokumentnøkkel: FDY2D-KGFED-SXTNV-Y4W0Q-HEKXN-LIOGI

Dokumentet er signert digitalt, med **Penneo.com**. Alle digitale signatur-data i dokumentet er sikret og validert av den datamaskin-utregnede hash-verdien av det opprinnelige dokument. Dokumentet er låst og tids-stemplet med et sertifikat fra en betrodd tredjepart. All kryptografisk bevis er integrert i denne PDF, for fremtidig validering (hvis nødvendig).

Hvordan bekrefter at dette dokumentet er originalen?

Dokumentet er beskyttet av ett Adobe CDS sertifikat. Når du åpner dokumentet i

Adobe Reader, skal du kunne se at dokumentet er sertifisert av **Penneo e-signature service <penneo@penneo.com>**. Dette garanterer at innholdet i dokumentet ikke har blitt endret.

Det er lett å kontrollere de kryptografiske beviser som er lokalisert inne i dokumentet, med Penneo validator - <https://penneo.com/validate>