



ÅRSREGNSKAPET FOR REGNSKAPSÅRET 2025 - GENERELL INFORMASJON

Enheten

Organisasjonsnummer: 989 705 903
Organisasjonsform: Aksjeselskap
Foretaksnavn: CLEAN SERVICE AS
Forretningsadresse: Tollbugata 105
3041 DRAMMEN

Regnskapsår

Årsregnskapets periode: 01.01.2025 - 31.12.2025

Konsern

Morselskap i konsern: Nei

Regnskapsregler

Regler for små foretak benyttet: Ja
Benyttet ved utarbeidelsen av årsregnskapet til selskapet: Regnskapslovens alminnelige regler

Årsregnskapet fastsatt av kompetent organ

Bekreftet av representant for selskapet: Espen Johansen
Dato for fastsettelse av årsregnskapet: 30.01.2026

Grunnlag for avgivelse

År 2025: Årsregnskapet er elektronisk innlevert
År 2024: Tall er hentet fra elektronisk innlevert årsregnskap fra 2025

Det er ikke krav til at årsregnskapet m.v. som sendes til Regnskapsregisteret er undertegnet. Kontrollen på at dette er utført ligger hos revisor/enhetens øverste organ. Sikkerheten ivaretas ved at innsender har rolle/rettighet for innsending av årsregnskapet via Altinn, og ved at det bekreftes at årsregnskapet er fastsatt av kompetent organ.

Brønnøysundregistrene, 05.02.2026



Resultatregnskap

Beløp i: NOK	Note	2025	2024
RESULTATREGNSKAP			
Inntekter			
Salgsinntekt		13 292 481	12 922 724
Sum inntekter		13 292 481	12 922 724
Kostnader			
Varekostnad		3 992 482	3 542 369
Lønnskostnad	1	6 739 698	6 852 641
Avskrivning av driftsmidler og immaterielle eiendeler	2	158 085	95 966
Nedskrivning av varige driftsmidler og immaterielle eiendeler	2		
Annen driftskostnad		1 472 571	1 468 680
Sum kostnader		12 362 837	11 959 656
Driftsresultat		929 644	963 067
Finansinntekter og finanskostnader			
Annen renteinntekt		97 719	108 967
Sum finansinntekter		97 719	108 967
Annen rentekostnad		10 266	11 094
Sum finanskostnader		10 266	11 094
Netto finans		87 453	97 873
Resultat før skattekostnad		1 017 098	1 060 940
Skattekostnad på resultat	3	224 217	216 710
Årsresultat		792 881	844 230
Årsresultat etter minoritetsinteresser		792 881	844 230
Totalresultat		792 881	844 230
Overføringer og disponeringer			
Ordinært utbytte		700 000	750 000
Avsatt til annen egenkapital		92 881	94 230



Resultatregnskap

Beløp i: NOK	Note	2025	2024
Sum overføringer og disponeringer		792 881	844 230



Balanse

Beløp i: NOK	Note	2025	2024
BALANSE - EIENDELER			
Anleggsmidler			
Immaterielle eiendeler			
Utsatt skattefordel	3		
Varige driftsmidler			
Driftsløsøre, inventar o.a. utstyr		491 943	650 028
Sum varige driftsmidler	2, 4	491 943	650 028
Finansielle anleggsmidler			
Andre langsiktige fordringer		16 081	45 414
Sum finansielle anleggsmidler		16 081	45 414
Sum anleggsmidler		508 024	695 442
Omløpsmidler			
Varer			
Fordringer			
Kundefordringer	4	422 061	371 945
Andre kortsiktige fordringer		47 549	24 533
Sum fordringer		469 610	396 478
Bankinnskudd, kontanter og lignende			
Bankinnskudd, kontanter o.l.	4, 5	3 091 645	2 986 692
Sum bankinnskudd, kontanter og lignende		3 091 645	2 986 692
Sum omløpsmidler		3 561 255	3 383 170
SUM EIENDELER		4 069 279	4 078 612

BALANSE - EGENKAPITAL OG GJELD

Egenkapital

Innskutt egenkapital



Balanse

Beløp i: NOK	Note	2025	2024
Aksjekapital		200 000	200 000
Sum innskutt egenkapital		200 000	200 000
Opptjent egenkapital			
Annen egenkapital		1 092 758	999 878
Sum opptjent egenkapital		1 092 758	999 878
Sum egenkapital		1 292 758	1 199 878
Gjeld			
Langsiktig gjeld			
Utsatt skatt	3	2 588	6 707
Sum avsetninger for forpliktelser		2 588	6 707
Annen langsiktig gjeld			
Gjeld til kredittinstitusjoner	4		
Sum langsiktig gjeld		2 588	6 707
Kortsiktig gjeld			
Leverandørgjeld		296 723	378 267
Betalbar skatt	3	228 336	210 003
Skyldig offentlige avgifter		622 656	652 751
Utbytte		700 000	750 000
Annen kortsiktig gjeld		926 217	881 006
Sum kortsiktig gjeld		2 773 932	2 872 027
Sum gjeld		2 776 520	2 878 734
SUM EGENKAPITAL OG GJELD		4 069 279	4 078 612



Brønnøysundregistrene

ÅRSREGNSKAP FOR REGNSKAPSÅRET 2025 - GENERELL INFORMASJON

Journalnummer: 2026 304536

Enheten

Organisasjonsnummer: 989 705 903
Organisasjonsform: Aksjeselskap
Foretaksnavn: CLEAN SERVICE AS
Forretningsadresse: Tollbugata 105
3041 DRAMMEN

Regnskapsår

Årsregnskapets periode: 01.01.2025 - 31.12.2025

Konsern

Morselskap i konsern: Nei

Regnskapsregler

Regler for små foretak benyttet: Ja
Benyttet ved utarbeidelsen av
årsregnskapet til selskapet: Regnskapslovens alminnelige regler

Årsregnskapet fastsatt av kompetent organ

Bekreftet av representant for selskapet: Espen Johansen
Dato for fastsettelse av årsregnskapet: 30.01.2026

Grunnlag for avgivelse

År 2025: Årsregnskap er elektronisk innlevert.
År 2024: Tall er hentet fra elektronisk innlevert årsregnskap fra 2025.

Det er ikke krav til at årsregnskapet m.v. som sendes til Regnskapsregisteret er undertegnet. Kontrollen på at dette er utført ligger hos revisor/enhetens øverste organ. Sikkerheten ivaretas ved at innsender har rolle/rettighet for innsending av årsregnskapet via Altinn, og ved at det bekreftes at årsregnskapet er fastsatt av kompetent organ.

Brønnøysundregistrene, 04.02.2026



Organisasjonsnr: 989 705 903
CLEAN SERVICE AS

RESULTATREGNSKAP

Beløp i: NOK	Note	2025	2024
RESULTATREGNSKAP			
Inntekter			
Salgsinntekt		13 292 481	12 922 724
Sum inntekter		13 292 481	12 922 724
Kostnader			
Varekostnad		3 992 482	3 542 369
Lønnskostnad	1	6 739 698	6 852 641
Avskrivning av driftsmidler og immaterielle eiendeler	2	158 085	95 966
Nedskrivning av varige driftsmidler og immaterielle eiendeler	2		
Annen driftskostnad		1 472 571	1 468 680
Sum kostnader		12 362 837	11 959 656
Driftsresultat		929 644	963 067
Finansinntekter og finanskostnader			
Annen renteinntekt		97 719	108 967
Sum finansinntekter		97 719	108 967
Annen rentekostnad		10 266	11 094
Sum finanskostnader		10 266	11 094
Netto finans		87 453	97 873
Resultat før skattekostnad		1 017 098	1 060 940
Skattekostnad på resultat	3	224 217	216 710
Årsresultat		792 881	844 230
Årsresultat etter minoritetsinteresser		792 881	844 230
Totalresultat		792 881	844 230
Overføringer og disponeringer			
Ordinært utbytte		700 000	750 000
Avsatt til annen egenkapital		92 881	94 230
Sum overføringer og disponeringer		792 881	844 230



Organisasjonsnr: 989 705 903
CLEAN SERVICE AS

BALANSE

Beløp i: NOK	Note	2025	2024
--------------	------	------	------

BALANSE - EIENDELER

Anleggsmidler

Immaterielle eiendeler

Utsatt skattefordel 3

Varige driftsmidler

Driftsløsøre, inventar o.

a. utstyr

491 943

650 028

Sum varige driftsmidler 2, 4

491 943

650 028

Finansielle anleggsmidler

Andre langsiktige

fordringer

16 081

45 414

Sum finansielle

anleggsmidler

16 081

45 414

Sum anleggsmidler

508 024

695 442

Omløpsmidler

Varer

Fordringer

Kundefordringer

4

422 061

371 945

Andre kortsiktige

fordringer

47 549

24 533

Sum fordringer

469 610

396 478

Bankinnskudd, kontanter og lignende

Bankinnskudd, kontanter o.

l.

4, 5

3 091 645

2 986 692

Sum bankinnskudd,

kontanter og lignende

3 091 645

2 986 692

Sum omløpsmidler

3 561 255

3 383 170

SUM EIENDELER

4 069 279

4 078 612

BALANSE - EGENKAPITAL OG GJELD

Egenkapital

Innskutt egenkapital

Aksjekapital

200 000

200 000

Sum innskutt egenkapital

200 000

200 000

Opptjent egenkapital

Annen egenkapital

1 092 758

999 878



Sum opptjent egenkapital		1 092 758	999 878
Sum egenkapital		1 292 758	1 199 878
Gjeld			
Langsiktig gjeld			
Utsatt skatt	3	2 588	6 707
Sum avsetninger for forpliktelseser		2 588	6 707
Annen langsiktig gjeld			
Gjeld til kredittinstitusjoner	4		
Sum langsiktig gjeld		2 588	6 707
Kortsiktig gjeld			
Leverandørgjeld		296 723	378 267
Betalbar skatt	3	228 336	210 003
Skyldig offentlige avgifter		622 656	652 751
Utbytte		700 000	750 000
Annen kortsiktig gjeld		926 217	881 006
Sum kortsiktig gjeld		2 773 932	2 872 027
Sum gjeld		2 776 520	2 878 734
SUM EGENKAPITAL OG GJELD		4 069 279	4 078 612



Organisasjonsnr: 989 705 903
CLEAN SERVICE AS

NOTEOPPLYSNINGER - SELSKAP - alle poster oppgitt i hele tall

Note

1

Antall årsverk i regnskapsåret
10.00

Sum Beløp

Balanseført verdi 31.12. Varige driftsmidler Immaterielle eiend.

Konsernregnskap

Morselskapet sitt navn

Forretningskontor for morselskapet

Begrunnelse for at datterselskap er utelatt fra konsolideringen

Samlet beløp - tilknyttet selskap Årets Fjorårets

Samlet beløp - foretak i samme konsern Årets Fjorårets

Samlet beløp - foretak i samme konsern Årets Fjorårets

Samlet beløp - felles kontrollert virksomhet Årets Fjorårets

Pantstillelse Beløp

Beholdning av egne aksjer Antall Pålydende Andel av aksjek.



Årsregnskap 2025 Clean Service AS

Resultatregnskap
Balanse
Noter til regnskapet

Org.nr.: 989 705 903



Resultatregnskap			
Clean Service AS			
Driftsinntekter og driftskostnader	Note	2025	2024
Salgsinntekt		13 292 481	12 922 724
Sum driftsinntekter		13 292 481	12 922 724
Varekostnad		3 992 482	3 542 369
Lønnskostnad	1	6 739 698	6 852 641
Avskrivning av driftsmidler og immaterielle eiendeler	2	158 085	95 966
Annen driftskostnad		1 472 571	1 468 680
Sum driftskostnader		12 362 837	11 959 656
Driftsresultat		929 644	963 067
Finansinntekter og finanskostnader			
Annen renteinntekt		97 719	108 967
Annen rentekostnad		10 266	11 094
Resultat av finansposter		87 453	97 873
Resultat før skattekostnad		1 017 098	1 060 940
Skattekostnad på resultat	3	224 217	216 710
Årsresultat		792 881	844 230
Overføringer			
Avsatt til utbytte		700 000	750 000
Avsatt til annen egenkapital		92 881	94 230
Sum overføringer		792 881	844 230



Balanse			
Clean Service AS			
Eiendeler	Note	2025	2024
Anleggsmidler			
Varige driftsmidler			
Driftsløsøre, inventar o.a. utstyr		491 943	650 028
Sum varige driftsmidler	2, 4	491 943	650 028
Finansielle anleggsmidler			
Andre langsiktige fordringer		16 081	45 414
Sum finansielle anleggsmidler		16 081	45 414
Sum anleggsmidler		508 024	695 442
Omløpsmidler			
Fordringer			
Kundefordringer	4	422 061	371 945
Andre kortsiktige fordringer		47 549	24 533
Sum fordringer		469 610	396 478
Bankinnskudd, kontanter o.l.	4, 5	3 091 645	2 986 692
Sum omløpsmidler		3 561 255	3 383 170
Sum eiendeler		4 069 279	4 078 612
Clean Service AS			Side 3



Balanse			
Clean Service AS			
Egenkapital og gjeld	Note	2025	2024
Egenkapital			
Innskutt egenkapital			
Aksjekapital		200 000	200 000
Sum innskutt egenkapital		200 000	200 000
Opptjent egenkapital			
Annen egenkapital		1 092 758	999 878
Sum opptjent egenkapital		1 092 758	999 878
Sum egenkapital		1 292 758	1 199 878
Gjeld			
Utsatt skatt	3	2 588	6 707
Kortsiktig gjeld			
Leverandørgjeld		296 723	378 267
Betalbar skatt	3	228 336	210 003
Skyldig offentlige avgifter		622 656	652 751
Utbytte		700 000	750 000
Annen kortsiktig gjeld		926 217	881 006
Sum kortsiktig gjeld		2 773 932	2 872 027
Sum gjeld		2 776 520	2 878 734
Sum egenkapital og gjeld		4 069 279	4 078 612
Drammen, 30.01.2026 Styret i Clean Service AS			
_____ Steinar Myklebust styreleder	_____ Stein Erik Myklebust styremedlem	_____ Espen Johansen daglig leder	
Clean Service AS			Side 4



Noter til regnskapet 2025

Regnskapsprinsipper

Årsregnskapet er satt opp i samsvar med regnskapsloven og god regnskapsskikk for små foretak.

Arten av virksomheten og hvor den drives

Selskaps virksomhet er renholdstjenester og drives i Drammen.

Klassifisering og vurdering av balanseposter

Eiendeler bestemt til varig eie eller bruk er klassifisert som anleggsmidler. Anleggsmidler er vurdert til anskaffelseskost. Omløpsmidler og kortsiktig gjeld omfatter normalt poster som forfaller til betaling innen ett år etter balansedagen, samt poster som knytter seg til varekretsløpet.

Omløpsmidler vurderes til laveste verdi av anskaffelseskost og antatt virkelig verdi.

Fordringer klassifiseres som omløpsmidler hvis de skal tilbakebetales i løpet av ett år. For gjeld er analoge kriterier lagt til grunn. Første års avdrag på langsiktige fordringer og langsiktig gjeld klassifiseres likevel ikke som omløpsmiddel og kortsiktig gjeld.

Enkelte poster er vurdert etter andre regler. Postene det gjelder vil være blant de postene som omhandles nedenfor.

Varige driftsmidler

Varige driftsmidler balanseføres og avskrives over driftsmidlenes forventede utnyttbare levetid.

Varige driftsmidler nedskrives til virkelig verdi ved verdifall som forventes ikke å være forbigående. Tidligere nedskrivninger reverseres hvis grunnlaget for nedskrivningen ikke lenger er til stede

Fordringer

Kundefordringer og andre fordringer er oppført i balansen til pålydende etter fradrag for avsetning til forventet tap. Avsetning for tap gjøres på grunnlag av individuelle vurderinger av de enkelte fordringene.

I tillegg gjøres det for øvrige kundefordringer en uspesifisert avsetning for å dekke antatt tap.

Skatt

Skattekostnaden i resultatregnskapet omfatter både periodens betalbare skatt og endring i utsatt skatt. Utsatt skatt beregnes med 22 % på grunnlag av de midlertidige forskjeller som eksisterer mellom regnskapsmessige og skattemessige verdier, samt eventuelt ligningsmessig underskudd til fremføring ved utgangen av regnskapsåret. Skatteøkende og skattereduserende midlertidige forskjeller som reverserer eller kan reversere i samme periode er utlignet og nettoført.



Noter til regnskapet 2025

Note 1 Lønnskostnader og antall årsverk

Lønnskostnader

	2025	2024
Lønninger	5 705 576	5 791 584
Arbeidsgiveravgift	833 134	841 899
Pensjonskostnader	126 165	150 814
Andre ytelser	74 823	68 344
Sum	6 739 698	6 852 641

Selskapet har i 2025 sysselsatt 10 årsverk.

Det er ikke gitt lån/sikkerhetsstillelse til styret.

Note 2 Varige driftsmidler

	Driftsløsøre, inventar o.a utstyr
Anskaffelseskost 01.01	909 511
Tilgang	0
Avgang	0
Anskaffelseskost 31.12	909 511
Akk. av-/nedskrivninger 31.12	-417 568
Balanseført verdi 31.12	491 943
Årets avskrivninger	158 085
Avskrivningsplan	Lineær
Økonomisk levetid	5 år



Noter til regnskapet 2025

Note 3 Skatt

Årets skattekostnad	2025	2024
Resultatført skatt på ordinært resultat:		
Betalbar skatt	228 336	210 003
Endring i utsatt skatt	-4 119	6 707
Skattekostnad ordinært resultat	224 217	216 710
Skattepliktig inntekt:		
Resultat før skatt	1 017 098	1 060 940
Permanente forskjeller	2 067	751
Endring i midlertidige forskjeller	18 724	-107 133
Skattepliktig inntekt	1 037 889	954 557
Betalbar skatt i balansen:		
Betalbar skatt på årets resultat	228 336	210 003
Sum betalbar skatt i balansen	228 336	210 003

Skatteeffekten av midlertidige forskjeller som har gitt opphav til utsatt skatt og utsatte skattefordeler, spesifisert på typer av midlertidige forskjeller

	2025	2024	Endring
Varige driftsmidler	21 763	40 487	18 724
Fordringer	-10 000	-10 000	0
Sum	11 763	30 487	18 724
Grunnlag for utsatt skatt	11 763	30 487	18 724
Utsatt skatt (22 %)	2 588	6 707	4 119



Noter til regnskapet 2025

Note 4 Fordringer og gjeld

	2025	2024
Fordringer med forfall senere enn ett år	0	0
Langsiktig gjeld med forfall senere enn fem år	0	0
Gjeld som er sikret ved pant o.l.	2025	2024
Gjeld til kredittinstitusjoner	0	0
Sum	0	0

Balanseført verdi av pantsatte eiendeler	2025	2024
Driftsløsøre, inventar o. a. utstyr	491 943	413 161
Kundefordringer	422 061	371 945
Sum	914 004	785 106

Eiendeler er i tillegg stillet som sikkerhet for

Limit kassakreditt	1 000 000	1 000 000
--------------------	-----------	-----------

Note 5 Bankinnskudd

	2025	2024
Bundne skattetrekkmidler	298 332	310 702



Til generalforsamlingen i Clean Service AS

Uavhengig revisors beretning

Konklusjon

Vi har revidert årsregnskapet for Clean Service AS som består av balanse per 31. desember 2025, resultatregnskap for regnskapsåret avsluttet per denne datoen og noter til årsregnskapet, herunder et sammendrag av viktige regnskapsprinsipper.

Etter vår mening

- oppfyller årsregnskapet gjeldende lovkrav, og
- gir årsregnskapet et rettviseende bilde av selskapets finansielle stilling per 31. desember 2025, og av dets resultater for regnskapsåret avsluttet per denne datoen i samsvar med regnskapslovens regler og god regnskapsskikk i Norge.

Grunnlag for konklusjonen

Vi har gjennomført revisjonen i samsvar med International Standards on Auditing (ISA-ene). Våre oppgaver og plikter i henhold til disse standardene er beskrevet nedenfor under *Revisors oppgaver og plikter ved revisjonen av årsregnskapet*. Vi er uavhengige av selskapet i samsvar med kravene i relevante lover og forskrifter i Norge og International Code of Ethics for Professional Accountants (inkludert internasjonale uavhengighetsstandarder) utstedt av International Ethics Standards Board for Accountants (IESBA-reglene), og vi har overholdt våre øvrige etiske forpliktelser i samsvar med disse kravene. Innhentet revisjonsbevis er etter vår vurdering tilstrekkelig og hensiktsmessig som grunnlag for vår konklusjon.

Styrets og daglig leders ansvar for årsregnskapet

Styret og daglig leder (ledelsen) er ansvarlige for å utarbeide årsregnskapet og for at det gir et rettviseende bilde i samsvar med regnskapslovens regler og god regnskapsskikk i Norge. Ledelsen er også ansvarlig for slik internkontroll som den finner nødvendig for å kunne utarbeide et regnskap som ikke inneholder vesentlig feilinformasjon, verken som følge av misligheter eller utilsiktede feil.

Ved utarbeidelsen av årsregnskapet må ledelsen ta standpunkt til selskapets evne til fortsatt drift og opplyse om forhold av betydning for fortsatt drift. Forutsetningen om fortsatt drift skal legges til grunn for årsregnskapet så lenge det ikke er sannsynlig at virksomheten vil bli avviklet.

Revisors oppgaver og plikter ved revisjonen av årsregnskapet

Vårt mål er å oppnå betryggende sikkerhet for at årsregnskapet som helhet ikke inneholder vesentlig feilinformasjon, verken som følge av misligheter eller utilsiktede feil, og å avgi en revisjonsberetning som inneholder vår konklusjon. Betryggende sikkerhet er en høy grad av sikkerhet, men ingen garanti for at en revisjon utført i samsvar med ISA-ene, alltid vil avdekke vesentlig feilinformasjon. Feilinformasjon kan oppstå som følge av misligheter eller utilsiktede feil. Feilinformasjon er å anse som vesentlig dersom den enkeltvis eller samlet med rimelighet kan forventes å påvirke de økonomiske beslutningene som brukerne foretar på grunnlag av årsregnskapet.





For videre beskrivelse av revisors oppgaver og plikter vises det til:
<https://revisorforeningen.no/revisjonsberetninger>

Gol, 30. januar 2026
Revisor Team AS

Ole Gunnar Gaptjern
Statsautorisert revisor
(elektronisk signert)

Penneo Dokumentnøkkel: 835CG-7SKZ1-BWNZA-LW1DZ-OP6GS-PRF5T



PENNEO

Signaturene i dette dokumentet er juridisk bindende. Dokument signert med "Penneo™ - sikker digital signatur". De signerende parter sin identitet er registrert, og er listet nedenfor.

"Med min signatur bekrefter jeg alle datoer og innholdet i dette dokument."

Ole Gunnar Gaptjern

Statsautorisert revisor

På vegne av: Revisor Team AS

Serienummer: bankid.no no_bankid:9578-5995-4-2163591

IP: 193.213.xxx.xxx

2026-01-30 19:02:45 UTC



QES



Dette dokumentet er signert digitalt via [Penneo.com](https://penneo.com). De signerte dataene er validert ved hjelp av den matematiske hashverdien av det originale dokumentet. All kryptografisk bevisføring er innebygd i denne PDF-en for fremtidig validering.

Dette dokumentet er forseglest med et kvalifisert elektronisk segl. For mer informasjon om Penneos kvalifiserte tillitstjenester, se <https://eud.penneo.com>.

Slik kan du bekrefte at dokumentet er originalt

Når du åpner dokumentet i Adobe Reader, kan du se at det er sertifisert av **Penneo A/S**. Dette beviser at innholdet i dokumentet ikke har blitt endret siden tidspunktet for signeringen. Bevis for de individuelle signatørens digitale signaturer er vedlagt dokumentet.

Du kan bekrefte de kryptografiske bevisene ved hjelp av Penneos validator, <https://penneo.com/validator>, eller andre valideringsverktøy for digitale signaturer.

Penneo Dokumentnøkkel: 85SCG-75KZ1-BWNZA-LW1DZ-OP6GS-PRF5T



Årsregnskap 2025 Clean Service AS

Resultatregnskap
Balanse
Noter til regnskapet

Org.nr.: 989 705 903



Resultatregnskap			
Clean Service AS			
Driftsinntekter og driftskostnader	Note	2025	2024
Salgsinntekt		13 292 481	12 922 724
Sum driftsinntekter		13 292 481	12 922 724
Varekostnad		3 992 482	3 542 369
Lønnskostnad	1	6 739 698	6 852 641
Avskrivning av driftsmidler og immaterielle eiendeler	2	158 085	95 966
Annen driftskostnad		1 472 571	1 468 680
Sum driftskostnader		12 362 837	11 959 656
Driftsresultat		929 644	963 067
Finansinntekter og finanskostnader			
Annen renteinntekt		97 719	108 967
Annen rentekostnad		10 266	11 094
Resultat av finansposter		87 453	97 873
Resultat før skattekostnad		1 017 098	1 060 940
Skattekostnad på resultat	3	224 217	216 710
Årsresultat		792 881	844 230
Overføringer			
Avsatt til utbytte		700 000	750 000
Avsatt til annen egenkapital		92 881	94 230
Sum overføringer		792 881	844 230


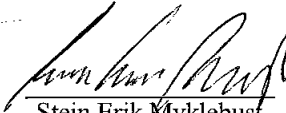
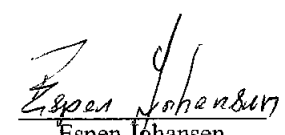


Balanse			
Clean Service AS			
Eiendeler	Note	2025	2024
Anleggsmidler			
Varige driftsmidler			
Driftsløsøre, inventar o.a. utstyr		491 943	650 028
Sum varige driftsmidler	2, 4	491 943	650 028
Finansielle anleggsmidler			
Andre langsiktige fordringer		16 081	45 414
Sum finansielle anleggsmidler		16 081	45 414
Sum anleggsmidler		508 024	695 442
Omløpsmidler			
Fordringer			
Kundefordringer	4	422 061	371 945
Andre kortsiktige fordringer		47 549	24 533
Sum fordringer		469 610	396 478
Bankinnskudd, kontanter o.l.	4, 5	3 091 645	2 986 692
Sum omløpsmidler		3 561 255	3 383 170
Sum eiendeler		4 069 279	4 078 612
Clean Service AS			Side 3



Balanse			
Clean Service AS			
Egenkapital og gjeld	Note	2025	2024
Egenkapital			
Innskutt egenkapital			
Aksjekapital		200 000	200 000
Sum innskutt egenkapital		200 000	200 000
Opptjent egenkapital			
Annen egenkapital		1 092 758	999 878
Sum opptjent egenkapital		1 092 758	999 878
Sum egenkapital		1 292 758	1 199 878
Gjeld			
Utsatt skatt	3	2 588	6 707
Kortsiktig gjeld			
Leverandørgjeld		296 723	378 267
Betalbar skatt	3	228 336	210 003
Skyldig offentlige avgifter		622 656	652 751
Utbytte		700 000	750 000
Annen kortsiktig gjeld		926 217	881 006
Sum kortsiktig gjeld		2 773 932	2 872 027
Sum gjeld		2 776 520	2 878 734
Sum egenkapital og gjeld		4 069 279	4 078 612

Drammen, 30.01.2026
Styret i Clean Service AS

 Steinar Myklebust styreleder	 Stein Erik Myklebust styremedlem	 Espen Johansen daglig leder
--	--	---

Clean Service AS Side 4



Noter til regnskapet 2025

Regnskapsprinsipper

Årsregnskapet er satt opp i samsvar med regnskapsloven og god regnskapsskikk for små foretak.

Arten av virksomheten og hvor den drives

Selskaps virksomhet er renholdstjenester og drives i Drammen.

Klassifisering og vurdering av balanseposter

Eiendeler bestemt til varig eie eller bruk er klassifisert som anleggsmidler. Anleggsmidler er vurdert til anskaffelseskost. Omløpsmidler og kortsiktig gjeld omfatter normalt poster som forfaller til betaling innen ett år etter balansedagen, samt poster som knytter seg til varekretsløpet.

Omløpsmidler vurderes til laveste verdi av anskaffelseskost og antatt virkelig verdi.

Fordringer klassifiseres som omløpsmidler hvis de skal tilbakebetales i løpet av ett år. For gjeld er analoge kriterier lagt til grunn. Første års avdrag på langsiktige fordringer og langsiktig gjeld klassifiseres likevel ikke som omløpsmiddel og kortsiktig gjeld.

Enkelte poster er vurdert etter andre regler. Postene det gjelder vil være blant de postene som omhandles nedenfor.

Varige driftsmidler

Varige driftsmidler balanseføres og avskrives over driftsmidlenes forventede utnyttbare levetid.

Varige driftsmidler nedskrives til virkelig verdi ved verdifall som forventes ikke å være forbigående. Tidligere nedskrivninger reverseres hvis grunnlaget for nedskrivningen ikke lenger er til stede

Fordringer

Kundefordringer og andre fordringer er oppført i balansen til pålydende etter fradrag for avsetning til forventet tap. Avsetning for tap gjøres på grunnlag av individuelle vurderinger av de enkelte fordringene.

I tillegg gjøres det for øvrige kundefordringer en uspesifisert avsetning for å dekke antatt tap.

Skatt

Skattekostnaden i resultatregnskapet omfatter både periodens betalbare skatt og endring i utsatt skatt. Utsatt skatt beregnes med 22 % på grunnlag av de midlertidige forskjeller som eksisterer mellom regnskapsmessige og skattemessige verdier, samt eventuelt ligningsmessig underskudd til fremføring ved utgangen av regnskapsåret. Skatteøkende og skattereduserende midlertidige forskjeller som reverserer eller kan reversere i samme periode er utlignet og nettoført.



Noter til regnskapet 2025

Note 1 Lønnskostnader og antall årsverk

Lønnskostnader

	2025	2024
Lønninger	5 705 576	5 791 584
Arbeidsgiveravgift	833 134	841 899
Pensjonskostnader	126 165	150 814
Andre ytelser	74 823	68 344
Sum	6 739 698	6 852 641

Selskapet har i 2025 sysselsatt 10 årsverk.

Det er ikke gitt lån/sikkerhetsstillelse til styret.

Note 2 Varige driftsmidler

	Driftsløsøre, inventar o.a utstyr
Anskaffelseskost 01.01	909 511
Tilgang	0
Avgang	0
Anskaffelseskost 31.12	909 511
Akk. av-/nedskrivninger 31.12	-417 568
Balanseført verdi 31.12	491 943
Årets avskrivninger	158 085
Avskrivningsplan	Lineær
Økonomisk levetid	5 år



Noter til regnskapet 2025

Note 3 Skatt

Årets skattekostnad	2025	2024
Resultatført skatt på ordinært resultat:		
Betalbar skatt	228 336	210 003
Endring i utsatt skatt	-4 119	6 707
Skattekostnad ordinært resultat	224 217	216 710
Skattepliktig inntekt:		
Resultat før skatt	1 017 098	1 060 940
Permanente forskjeller	2 067	751
Endring i midlertidige forskjeller	18 724	-107 133
Skattepliktig inntekt	1 037 889	954 557
Betalbar skatt i balansen:		
Betalbar skatt på årets resultat	228 336	210 003
Sum betalbar skatt i balansen	228 336	210 003

Skatteeffekten av midlertidige forskjeller som har gitt opphav til utsatt skatt og utsatte skattefordeler, spesifisert på typer av midlertidige forskjeller

	2025	2024	Endring
Varige driftsmidler	21 763	40 487	18 724
Fordringer	-10 000	-10 000	0
Sum	11 763	30 487	18 724
Grunnlag for utsatt skatt	11 763	30 487	18 724
Utsatt skatt (22 %)	2 588	6 707	4 119



Noter til regnskapet 2025

Note 4 Fordringer og gjeld

	2025	2024
Fordringer med forfall senere enn ett år	0	0
Langsiktig gjeld med forfall senere enn fem år	0	0
Gjeld som er sikret ved pant o.l.	2025	2024
Gjeld til kredittinstitusjoner	0	0
Sum	0	0

Balanseført verdi av pantsatte eiendeler	2025	2024
Driftsløsøre, inventar o. a. utstyr	491 943	413 161
Kundefordringer	422 061	371 945
Sum	914 004	785 106

Eiendeler er i tillegg stillet som sikkerhet for

Limit kassakreditt	1 000 000	1 000 000
--------------------	-----------	-----------

Note 5 Bankinnskudd

	2025	2024
Bundne skattetrekkmidler	298 332	310 702