



ÅRSREGNSKAPET FOR REGNSKAPSÅRET 2020 - GENERELL INFORMASJON

Enheten

Organisasjonsnummer: 986 593 268
Organisasjonsform: Aksjeselskap
Foretaksnavn: MUSTAD AUTOLINE AS
Forretningsadresse: Raufossvegen 40
2821 GJØVIK

Regnskapsår

Årsregnskapets periode: 01.01.2020 - 31.12.2020

Konsern

Morselskap i konsern: Ja
Konsernregnskap lagt ved: Nei

Regnskapsregler

Regler for små foretak benyttet: Nei
Benyttet ved utarbeidelsen av årsregnskapet til selskapet: Regnskapslovens alminnelige regler

Årsregnskapet fastsatt av kompetent organ

Bekreftet av representant for selskapet: Hans Holth Mustad
Dato for fastsettelse av årsregnskapet: 09.07.2021

Grunnlag for avgivelse

År 2020: Årsregnskapet er elektronisk innlevert
År 2019: Tall er hentet fra elektronisk innlevert årsregnskap fra 2020

Det er ikke krav til at årsregnskapet m.v. som sendes til Regnskapsregisteret er undertegnet. Kontrollen på at dette er utført ligger hos revisor/enhetens øverste organ. Sikkerheten ivaretas ved at innsender har rolle/rettighet for innsending av årsregnskapet via Altinn, og ved at det bekreftes at årsregnskapet er fastsatt av kompetent organ.

Brønnøysundregistrene, 07.08.2022



Resultatregnskap

Beløp i: NOK	Note	2020	2019
RESULTATREGNSKAP			
Inntekter			
Salgsinntekt	15, 16	165 002 991	209 211 598
Annen driftsinntekt	14	4 281 375	4 152 553
Sum inntekter		169 284 366	213 364 151
Kostnader			
Varekostnad	1	80 911 823	99 820 553
Lønnskostnad	2, 17, 18	34 537 844	41 993 906
Avskrivning av driftsmidler og immaterielle eiendeler	4	3 854 212	2 922 326
Annen driftskostnad	2, 3, 14, 16	29 135 539	30 823 830
Sum kostnader		148 439 417	175 560 615
Driftsresultat		20 844 949	37 803 536
Finansinntekter og finanskostnader			
Inntekt på investering i datterselskap	12		800 000
Inntekt på investering i tilknyttet selskap	5		
Renteinntekt fra foretak i samme konsern	5, 12		34 467
Annen renteinntekt		190 369	165 233
Annen finansinntekt		9 745 330	4 578 588
Sum finansinntekter		9 935 699	5 578 287
Annen rentekostnad		564 202	381 669
Annen finanskostnad		4 001 088	3 880 662
Sum finanskostnader		4 565 290	4 262 331
Netto finans		5 370 409	1 315 956
Ordinært resultat før skattekostnad		26 215 358	39 119 492
Skattekostnad på ordinært resultat	10	5 624 247	8 037 087
Ordinært resultat etter skattekostnad		20 591 111	31 082 405
Årsresultat	8	20 591 111	31 082 405



Resultatregnskap

Beløp i: NOK	Note	2020	2019
Årsresultat etter minoritetsinteresser		20 591 111	31 082 405
Totalresultat		20 591 111	31 082 405
Overføringer og disponeringer			
Konsernbidrag		19 195 462	4 992 000
Overført annen egenkapital		1 395 649	26 090 405
Sum overføringer og disponeringer	8	20 591 111	31 082 405



Balanse

Beløp i: NOK	Note	2020	2019
BALANSE - EIENDELER			
Anleggsmidler			
Immaterielle eiendeler			
Utsatt skattefordel	10	157 412	367 554
Goodwill	4	935 402	1 281 134
Sum immaterielle eiendeler		1 092 814	1 648 688
Varige driftsmidler			
Maskiner og anlegg		4 501 121	5 157 157
Driftsløsøre, inventar o.a. utstyr		4 175 454	14 388 748
Sum varige driftsmidler	4, 11	8 676 575	19 545 904
Finansielle anleggsmidler			
Investering i datterselskap	5	43 432 952	42 410 252
Lån til foretak i samme konsern	6, 12	19 414 821	990 541
Investeringer i tilknyttet selskap	5	8 972 900	
Lån til tilknyttet selskap og felles kontrollert virksomhet	6		
Obligasjoner og andre fordringer	6		
Sum finansielle anleggsmidler		71 820 673	43 400 793
Sum anleggsmidler		81 590 061	64 595 386
Omløpsmidler			
Varer			
Lager av varer og annen beholdning	1	66 566 829	51 565 801
Sum varer	11	66 566 829	51 565 801
Fordringer			
Kundefordringer	11	14 099 933	25 432 309
Kundefordringer konsernselskap	11, 12	11 520 606	1 364 193
Andre kortsiktige fordringer	14	9 017 354	10 982 579
Fordringer konsernselskap	12	19 200 000	800 000
Sum fordringer		53 837 892	38 579 081
Bankinnskudd, kontanter og lignende			
Bankinnskudd, kontanter o.l.	13	7 487 227	26 240 149



Balanse

Beløp i: NOK	Note	2020	2019
Sum bankinnskudd, kontanter og lignende		7 487 227	26 240 149
Sum omløpsmidler		127 891 949	116 385 031
SUM EIENDELER		209 482 010	180 980 417

BALANSE - EGENKAPITAL OG GJELD

Egenkapital

Innskutt egenkapital

Aksjekapital	9	20 712 000	20 712 000
Overkurs		19 512 840	19 512 840
Annen innskutt egenkapital		19 200 000	
Sum innskutt egenkapital		59 424 840	40 224 840

Opptjent egenkapital

Annen egenkapital		58 969 377	57 573 728
Sum opptjent egenkapital		58 969 377	57 573 728

Sum egenkapital

	8	118 394 218	97 798 569
--	---	--------------------	-------------------

Gjeld

Langsiktig gjeld

Pensjonsforpliktelser	18	344 221	372 277
Utsatt skatt	10		
Andre avsetninger for forpliktelser		537 128	537 128
Sum avsetninger for forpliktelser		881 349	909 405

Annen langsiktig gjeld

Gjeld til kredittinstitusjoner	7, 11	20 416 660	12 750 000
Sum annen langsiktig gjeld		20 416 660	12 750 000

Sum langsiktig gjeld

		21 298 009	13 659 405
--	--	-------------------	-------------------

Kortsiktig gjeld

Gjeld til kredittinstitusjoner		15 706	1 064 728
Leverandørgjeld		12 570 983	15 431 063
Betalbar skatt	10, 14		6 909 551



Balanse

Beløp i: NOK	Note	2020	2019
Skyldig offentlige avgifter		2 728 793	3 352 347
Leverandørgjeld konsernselskap	12	1 855 355	1 703 104
Gjeld konsernselskap	12	24 694 287	6 484 720
Annen kortsiktig gjeld		27 924 659	34 576 931
Sum kortsiktig gjeld		69 789 783	69 522 443
Sum gjeld		91 087 792	83 181 848
SUM EGENKAPITAL OG GJELD		209 482 010	180 980 417



Årsregnskap 2020 Mustad Autoline AS

Årsberetning
Resultat
Balanse
Kontantstrømpstilling
Noter

Org.nr.: 986 593 268



Mustad Autoline AS

	Note	2020	2019
RESULTATREGNSKAP			
DRIFTSINTEKTER			
Salgsinntekt	15, 16	165 002 991	209 211 598
Annen driftsinntekt	14	4 281 375	4 152 553
SUM DRIFTSINTEKTER		169 284 366	213 364 151
DRIFTSKOSTNADER			
Varekostnad	1	80 911 823	99 820 553
Lønnskostnad	2, 17, 18	34 537 844	41 993 906
Avskrivning av driftsmidler og immaterielle eiendeler	4	3 854 212	2 922 326
Annen driftskostnad	2, 3, 14, 16	29 135 539	30 823 830
SUM DRIFTSKOSTNADER		148 439 417	175 560 615
DRIFTSRESULTAT		20 844 949	37 803 536
FINANSINTEKTER OG FINANSKOSTNADER			
Inntekt på investering i datterselskap	12	0	800 000
Renteinntekt fra foretak i samme konsern	5, 12	0	34 467
Annen renteinntekt		190 369	165 233
Annen finansinntekt		9 745 330	4 578 588
Annen rentekostnad		564 202	381 669
Annen finanskostnad		4 001 088	3 880 662
RESULTAT AV FINANSPOSTER		5 370 409	1 315 956
ORDINÆRT RESULTAT FØR SKATTEKOSTNAD		26 215 358	39 119 492
Skattekostnad på ordinært resultat	10	5 624 247	8 037 087
ORDINÆRT RESULTAT		20 591 111	31 082 405
ÅRSRESULTAT	8	20 591 111	31 082 405
OVERFØRINGER			
Avsatt konsernbidrag		19 195 462	4 992 000
Overført annen egenkapital		1 395 649	26 090 405
SUM OVERFØRINGER	8	20 591 111	31 082 405





Mustad Autoline AS


EGENKAPITAL OG GJELD	Note	2020	2019
EGENKAPITAL			
INNSKUTT EGENKAPITAL			
Aksjekapital	9	20 712 000	20 712 000
Overkurs		19 512 840	19 512 840
Annen innskutt egenkapital		19 200 000	0
SUM INNSKUTT EGENKAPITAL		59 424 840	40 224 840
OPPTJENT EGENKAPITAL			
Annen egenkapital		58 969 377	57 573 728
SUM OPPTJENT EGENKAPITAL		58 969 377	57 573 728
SUM EGENKAPITAL	8	118 394 218	97 798 569
GJELD			
AVSETNING FOR FORPLIKTELSER			
Pensjonsforpliktelser	18	344 221	372 277
Andre avsetninger for forpliktelser		537 128	537 128
SUM AVSETNING FOR FORPLIKTELSER		881 349	909 405
ANNEN LANGSIKTIG GJELD			
Gjeld til kredittinstitusjoner	7, 11	20 416 660	12 750 000
SUM ANNEN LANGSIKTIG GJELD		20 416 660	12 750 000
KORTSIKTIG GJELD			
Gjeld til kredittinstitusjoner		15 706	1 064 728
Leverandørgjeld		12 570 983	15 431 063
Leverandørgjeld konsernselskap	12	1 855 355	1 703 104
Betalbar skatt	10, 14	0	6 909 551
Skyldig offentlige avgifter		2 728 793	3 352 347
Gjeld konsernselskap	12	24 694 287	6 484 720
Annen kortsiktig gjeld		27 924 659	34 576 931
SUM KORTSIKTIG GJELD		69 789 783	69 522 443
SUM GJELD		91 087 792	83 181 848
SUM EGENKAPITAL OG GJELD		209 482 010	180 980 417


22. 06. 2021

Styret i Mustad Autoline AS


Hans Holth Mustad
styreleder


Frode Alhaug
styremedlem


Hans Anders Urban Frisinger
daglig leder


Arne Kjartan Tennøy
styremedlem


Andre Aaserud Jøraasen
styremedlem


Erik Ramsberg
styremedlem

Mustad Autoline AS

Side 4



Mustad Autoline AS

	Note	2020	2019
BALANSE 31.12			
EIENDELER			
ANLEGGSMIDLER			
IMMATERIELLE EIENDELER			
Utsatt skattefordel	10	157 412	367 554
Goodwill	4	935 402	1 281 134
SUM IMMATERIELLE EIENDELER		1 092 814	1 648 688
VARIGE DRIFTSMIDLER			
Maskiner og anlegg		4 501 121	5 157 157
Driftsløsøre, inventar o.a. utstyr		4 175 454	14 388 748
SUM VARIGE DRIFTSMIDLER	4, 11	8 676 575	19 545 904
FINANSIELLE DRIFTSMIDLER			
Investeringer i datterselskap	5	43 432 952	42 410 252
Lån til foretak i samme konsern	6, 12	19 414 821	990 541
Investeringer i tilknyttet selskap	5	8 972 900	0
SUM FINANSIELLE DRIFTSMIDLER		71 820 673	43 400 793
SUM ANLEGGSMIDLER		81 590 061	64 595 386
OMLØPSMIDLER			
VARER			
Lager av varer og annen beholdning	1	66 566 829	51 565 801
SUM VARER	11	66 566 829	51 565 801
FORDRINGER			
Kundefordringer	11	14 099 933	25 432 309
Kundefordringer konsernselskap	11, 12	11 520 606	1 364 193
Andre kortsiktige fordringer	14	9 017 354	10 982 579
Fordringer konsernselskap	12	19 200 000	800 000
SUM FORDRINGER		53 837 892	38 579 081
BANKINNSKUDD, KONTANTER O.L.			
Bankinnskudd, kontanter o.l.	13	7 487 227	26 240 149
SUM BANKINNSKUDD, KONTANTER O.L.		7 487 227	26 240 149
SUM OMLØPSMIDLER		127 891 949	116 385 031
SUM EIENDELER		209 482 010	180 980 417



Noter til regnskapet 2020

Regnskapsprinsipper

Grunnleggende regnskapsprinsipper

Regnskapet føres etter Norsk God regnskapsskikk for øvrige foretak. Transaksjoner regnskapsføres til verdien av vederlaget på transaksjonstidspunktet. Inntekt resultatføres i den perioden den er opptjent. Utgifter kostnadsføres i samme periode som tilhørende inntekt. Urealiserte tap resultatføres. Ved sikring resultatføres gevinst og tap i samme periode. Regnskapet utarbeides etter ensartete prinsipper som anvendes konsistent over tid.

Regnskapsestimater

Ved usikkerhet er det brukt beste estimat, på bakgrunn av den informasjon som er tilgjengelig når regnskapet avlegges. Ved endring av regnskapsestimat blir virkningen resultatført i den perioden estimatet endres, med mindre resultatføringen kan utsettes i samsvar med god regnskapsskikk i Norge.

Kongruens

Alle inntekter og kostnader resultatføres. Virkning av endring av regnskapsprinsipp og korrigering av feil i tidligere regnskapsperioder føres direkte mot egenkapitalen. Unntak fra kongruensprinsippet gjøres når det er i samsvar med god regnskapsskikk.

Forutsetningen om fortsatt drift

Regnskapet er utarbeidet under forutsetning om fortsatt drift.

Vurderingsprinsipper

Generelle vurderingsregler for balanseposter

Klassifisering av postene i regnskapet bygger på at alle eiendeler som knytter seg til varekretsløpet, fordringer som tilbakebetales innen ett år og "eiendeler som ikke er bestemt til varig eie eller bruk for virksomheten", er omløpsmidler. Andre eiendeler er anleggsmidler. Skillet mellom kort- og langsiktig gjeld trekkes ved ett år til forfallstidspunktet.

Omløpsmidler er vurdert til laveste av anskaffelseskost og virkelig verdi. Kortsiktig gjeld er vurdert tilsvarende. Anleggsmidler er i balansen oppført til kostpris med fradrag for ordinære avskrivninger. Varige driftsmidler aktiveres og avskrives dersom de har en levetid over tre år og har en kostpris som overstiger NOK 15 000.

Varige driftsmidler

Varige driftsmidler balanseføres og avskrives lineært til restverdi over driftsmidlenes forventede utnyttbare levetid. Ved endring i avskrivningsplan fordeles virkningen over gjenværende avskrivningstid ("knekkpunktmetoden"). Vedlikehold av driftsmidler kostnadsføres løpende. Påkostninger eller forbedringer tillegges driftsmidlets kostpris og avskrives i takt med driftsmidlet. Skillet mellom vedlikehold og påkostning/forbedring regnes i forhold til driftsmidlets stand ved kjøp av driftsmidlet.

Leide (leasede) driftsmidler balanseføres som driftsmidler hvis leiekontrakten anses som finansiell.

Utgifter til leie av øvrige driftsmidler kostnadsføres som operasjonell. Forskuddsbetalinger balanseføres som forskuddsbetalt kostnad, og fordeles over leieperioden.

Fordringer og gjeld i utenlandsk valuta

Betalingsmidler, fordringer som er omløpsmidler og kortsiktig gjeld vurderes til kurs pr. balansedagen.

Langsiktige fordringer og gjeld omregnes til balansedagens kurs.

Fordringer eller gjeld som er sikret ved bindende kontrakt om kjøp eller salg av samme valuta (terminkontrakter), omregnes til den kurs som er avtalt i kontrakten.

Kundefordringer

Fordringer er vurdert til antatt verdi pr regnskapsdatoen etter fradrag for avsetning til dekning av forventet tap.



Noter til regnskapet 2020

Varebeholdninger

Råvarer er vurdert til anskaffelseskost. Varer i arbeid og ferdigvarer er vurdert til den laveste verdi av tilvirkningskost og antatt salgsverdi fratrukket salgskostnader.

Tilvirkningskost er inkludert alle direkte og indirekte kostnader relatert til varens produksjon, inklusive ordinære avskrivninger på anleggs-midler tilknyttet produksjonen. Fordeling av indirekte faste kostnader er basert på normalt produksjonsvolum, og fordeles i forhold til direkte lønnskostnader i produksjonen.

Lagerbeholdningene nedskrives for ukurans.

Aksjer

Aksjer i heleide selskap vurderes etter kostprisprinsippet.

Aksjer i deleide selskap og tilknyttede selskap vurderes løpende etter egenkapitalmetoden. Etter egenkapitalmetoden vurderes investeringen til egenkapitalandelen og resultatandelen inntektsføres/kostnadsføres.

Vedlikehold

Som hovedregel kostnadsføres alt vedlikehold når kostnadene påløper. Oppgradering og utskifting av driftsmidler betraktes som investering og balanseføres.

Utviklingskostnader

Alle kostnader i forbindelse med forskning og utvikling belastes driftsregnskapet når de påløper.

Miljøinvesteringer

Kostnader til forbedring av det indre og ytre miljø belastes driftsregnskapet når de påløper.

Avskrivninger

Selskapets ordinære avskrivninger baseres på en vurdering av driftsmidlenes økonomiske levetid. Det foretas lineære avskrivninger basert på den antatte levetid og restverdi.

Pensjonskostnader

Mustad har kollektive tjenestepensjonsordninger for alle ansatte i Norge. Pensjonsordningen er i hovedsak dekket i Mustads Pensjonskasse, og tilfredsstiller kravene i OTP-lovgivningen. Pensjonsordninger i utenlandske datterselskaper følger lokale regler og sedvaner.

Skatter

Skattekostnad i resultatregnskapet inkluderer betalbare skatter samt endring i utsatt skatt. Utsatt skatt er nettet mot utsatt skattefordel.



Noter til regnskapet 2020

Note 1 Varer

	2020	2019
Råvarer	11 109 041	26 817 223
Varer under tilvirkning	8 380 386	5 597 136
Ferdigvarer	12 270 201	11 820 799
Handelsvarer	34 807 201	7 330 643
Sum	66 566 829	51 565 801
Varebeholdning vurdert til anskaffelseskost	71 294 125	56 782 660
Varebeholdning vurdert til virkelig verdi	66 566 829	51 565 801
Ukuransnedskrivning	4 727 296	5 216 860

Note 2 Lønnskostnader, antall ansatte, honorar revisor, lån til ansatte

Lønnskostnader	2020	2019
Lønninger	27 805 529	34 615 343
Arbeidsgiveravgift	4 309 450	5 050 078
Pensjonskostnader	1 659 061	1 436 717
Andre ytelser	763 804	891 768
Sum	34 537 844	41 993 906

Gjennomsnittlig antall årsverk sysselsatt i regnskapsåret 45 54

Revisor	2020	2019
Lovpålagt revisjon	195 000	158 000
Andre attestasjonstjenester	0	0
Skatterådgivning	0	0
Andre tjenester utenfor revisjonen	198 400	139 783
Sum revisjonshonorarer	393 400	297 783

Lån til ansatte

Selskapet har pr 31.12.2020 ikke ytet lån eller stilt sikkerhet til ansatte, personlige eiere, ledelse eller nærstående til disse.

Note 3 Leieavtaler ikke balanseført

Leieobjekt	2020	2019
Husleie	5 038 377	4 402 958
Leie av maskiner og utstyr	182 012	165 099
Leie av transportmidler	508 129	605 128
Balanseført verdi 31.12	5 728 518	5 173 184



Noter til regnskapet 2020

Note 4 Anleggsmidler

	Goodwill	Varige driftsmidler	Sum
Anskaffelseskost pr. 01.01.20	1 601 417	41 545 684	43 147 101
+ Tilgang kjøpte driftsmidler		6 753 370	6 753 370
- Avgang i året		15 764 220	15 764 220
= Anskaffelseskost 31.12.20	1 601 417	32 534 835	34 136 252
Av- og nedskrivninger pr. 01.01.20	320 283	21 999 780	22 320 063
+ Årets ordinære avskrivninger	345 732	3 508 480	3 854 212
- Avgang avskrivning		1 650 000	1 650 000
= Av- og nedskrivninger pr. 31.12.20	666 015	23 858 260	24 524 275
= Bokført verdi 31.12.20	935 402	8 676 574	9 611 976
Økonomisk levetid	5 år	Inntil 10 år	
Avskrivningsplan		Lineær	

Note 5 Investering i datterselskap og tilknyttede selskaper

Investeringene i datterselskap, tilknyttet selskap og felleskontrollert virksomhet regnskapsføres etter kostmetoden.

Datterselskaper	Mustad Autoline Inc.	Mustad Canada Inc.	Mustad Sealine AS
Etablert	2000	2018	2017
Forretningskontor	Seattle, USA	St. John's, Canada	Gjøvik
Eierandel	100 %	100 %	100 %
Stemmeandel	100 %	100 %	100 %
Avvikende regnskapsår	Nei	Nei	Nei
Aksjekapital	30 000 USD	1 000 CAD	32 530 080 NOK
Antall aksjer	300 000	1 000	1 084 336
Pålydende til sammen	30 000 USD	1 000 CAD	32 530 080 NOK
Sum egenkapital 31.12.2020	1 276 187 USD	-7 760 CAD	
Årsresultat 2020	10 702 USD	1 772 CAD	
Anskaffelseskost	8 882 000 NOK	6 235 NOK	33 492 017 NOK
Oppført i balansen 31.12.2020	8 882 000 NOK	6 235 NOK	33 492 017 NOK



Noter til regnskapet 2020

Datterselskaper	Mustad	Mustad	Mustad Autoline
	Autoline EHF	Havservice AS	SIA
Etablert	2020	2018	2017
Forretningskontor	Reykjavik, Island	Ålesund	Latvia
Eierandel	90 %	100 %	75 %
Stemmeandel	90 %	100 %	75 %
Avvikende regnskapsår	Nei	Nei	Nei
Aksjekapital	500 000 ISK	30 000 NOK	2 800 EUR
Antall aksjer	500 000	1 000	2 800
Pålydende til sammen	500 000 ISK	30 000 NOK	2 800 EUR
Sum egenkapital 31.12.2020	-730 132 ISK		-768 019 EUR
Årsresultat 2020	-1 230 132 ISK		-204 791 EUR
Anskaffelseskost	36 300 NOK	30 000 NOK	986 400 NOK
Oppført i balansen 31.12.2020	36 300 NOK	30 000 NOK	986 400 NOK

Tilknyttede selskaper	Nordkapp	Nordkapp
	Marinservice AS	Notbøteri AS
Etablert	2020	2020
Forretningskontor	Honningsvåg	Honningsvåg
Eierandel	50 %	43 %
Stemmeandel	50 %	43 %
Avvikende regnskapsår	Nei	Nei
Aksjekapital	8 030 000 NOK	11 530 000 NOK
Antall aksjer	8 030 000	11 530 000
Pålydende til sammen	8 030 000 NOK	11 530 000 NOK
Sum egenkapital 31.12.2020		
Årsresultat 2020		
Anskaffelseskost	4 015 000 NOK	4 957 900 NOK
Oppført i balansen 31.12.2020	4 015 000 NOK	4 957 900 NOK

Tilknyttede selskaper	Norbait DA
Anskaffelsestidspunkt	1995
Forretningskontor	6710 Raudeberg
Eierandel	50 %
Stemmeandel	50 %
Avvikende regnskapsår	Nei
Oppført i balansen 01.01.2020	0 NOK
+ Andel av årsresultat 2020	718 NOK
+ Avskr. merverdi/nedskr./oppskr. 2020	0 NOK
= Resultatandel inkl. avskr. merverdi	718 NOK
Oppført i balansen 31.12.2020	0 NOK

Enkelte opplysninger om resultat og egenkapital er ikke utfyllt ovenfor da disse ikke forelå ved utarbeidelse av årsregnskapet.

Mustad Autoline AS

Side 9



Noter til regnskapet 2020

Note 6 Fordringer

Balansført verdi av fordringer med forfall senere enn ett år	2020	2019
Lån til selskaper i samme konsern	19 414 821	990 541
Lån til tilknyttede selskaper	0	0
Innskuddspensjonsfond DNB	0	0
Øvrige langsiktige fordringer	0	0
Sum	19 414 821	990 541

Note 7 Gjeld

Gjeld som forfaller til betaling mer enn fem år etter regnskapsårets slutt	2020	2019	
Langsiktig gjeld til kredittinstitusjoner	7 916 620	5 250 000	
Opplysninger om lån fra kredittinstitusjoner 31.12.2020	2020	2019	
Lånegiver	Løpetid til år		
Sparebanken Hedmark (NOK)	2030	9 166 660	0
Sparebanken Hedmark (NOK)	2028	11 250 000	12 750 000
Sum		20 416 660	12 750 000

Note 8 Egenkapital

	Aksjekapital	Overkurs	Annen egenkapital	Sum egenkapital
Pr. 01.01	20 712 000	19 512 840	57 573 728	97 798 569
Mottatt konsernbidrag			19 200 000	19 200 000
Avgitt konsernbidrag			-19 195 462	-19 195 462
Årets resultat			20 591 111	20 591 111
Pr 31.12	20 712 000	19 512 840	78 169 377	118 394 218

Note 9 Aksjonærer

Aksjekapitalen i Mustad Autoline AS pr. 31.12 består av:

	Antall	Pålydende	Bokført
Ordinære aksjer	20 712	1 000,0	20 712 000
Sum	20 712		20 712 000

Eierstruktur

De største aksjonærene i % pr. 31.12 var:

	Ordinære	Eierandel	Stemmeandel
Mustad AS	20 712	100,0	100,0

Styreleder Hans Holth Mustad er indirekte eier av 30 % av selskapets aksjer og kontrollerer 76,66 % av stemmene via sitt eierskap i Leica Invest AS. Leica Invest AS er 100 % eier av aksjene i Mustad AS.



Noter til regnskapet 2020

Note 10 Skatt

Årets skattekostnad	2020	2019
Resultatført skatt på ordinært resultat:		
Betalbar skatt	5 414 105	8 317 551
Endring i utsatt skattefordel	210 142	-280 464
Skattekostnad ordinært resultat	5 624 247	8 037 087
Skattepliktig inntekt:		
Ordinært resultat før skatt	26 215 358	39 119 492
Permanente forskjeller	-1 931 733	-2 907 562
Endring i midlertidige forskjeller	325 942	1 595 118
Avgitt konsernbidrag	-24 609 567	-6 400 000
Skattepliktig inntekt	0	31 407 048
Betalbar skatt i balansen:		
Betalbar skatt på årets resultat	5 414 105	8 317 551
Betalbar skatt på avgitt konsernbidrag	-5 414 105	-1 408 000
Sum betalbar skatt i balansen	0	6 909 551

Skatteeffekten av midlertidige forskjeller som har gitt opphav til utsatt skatt og utsatte skattefordeler, spesifisert på typer av midlertidige forskjeller

	2020	2019	Endring
Varige driftsmidler	1 911 872	3 441 463	1 529 591
Varebeholdning	211 871	-1 670 752	-1 882 623
Fordringer	-1 995 030	-1 288 000	707 030
Avsetninger mv	-500 000	-500 000	0
Pensjonspremie/- forpliktelse	-344 221	-372 277	-28 056
Sum	-715 508	-389 566	325 942
Inngår ikke i beregningen av utsatt skatt	0	-1 281 134	-1 281 134
Grunnlag for utsatt skattefordel	-715 508	-1 670 700	-955 192
Utsatt skattefordel (22 %)	-157 412	-367 554	-210 142

Note 11 Pantstillelser og garantiansvar

Balanseført gjeld som er sikret ved pant o.l.	2020	2019
Gjeld til kredittinstitusjoner	20 416 660	12 750 000
Balanseført verdi av pantsatte eiendeler	2020	2019
Maskiner og anlegg, og driftsløsøre	8 676 575	19 545 904
Varebeholdning	66 566 829	51 565 801
Kundefordringer	25 620 538	26 796 502
Sum	100 863 942	97 908 207

Mustad Autoline AS har ikke stilt sikkerhet eller garantier utover sikkerheter og garantier for selskapets egen gjeld og drift.

Mustad Autoline AS

Side 11



Noter til regnskapet 2020

Note 12 Mellomværende med selskap i samme konsern og tilknyttede selskaper

Selskap Regnskapslinje	Mustad Autoline Inc		Mustad AS		Mustad Autoline SIA	
	2020	2019	2020	2019	2020	2019
Lån til foretak i samme konsern	990 541	990 541	0	0	17 872 032	0
Kundefordringer konsernselskap	1 373 069	1 364 193	0	0	6 562 624	0
Fordringer konsernselskap	0	0	19 200 000	0	0	0
Langs. gjeld konsernselskap	0	0	0	0	0	0
Leverandørgjeld konsernselskap	-1 832 360	-1 678 386	0	0	0	0
Gjeld konsernselskap	0	0	-24 609 567	-6 400 000	0	0
Sum mellomværende	531 249	676 348	-5 409 567	-6 400 000	24 434 656	0

Selskap Regnskapslinje	Mustad Næringspark AS		Mustad Sealine AS		Mustad Autoline EHF	
	2020	2019	2020	2019	2020	2019
Lån til foretak i samme konsern	0	0	0	0	552 248	0
Kundefordringer konsernselskap	0	0	0	0	3 584 913	0
Fordringer konsernselskap	0	0	0	800 000	0	0
Langs. gjeld konsernselskap	0	0	0	0	0	0
Leverandørgjeld konsernselskap	-22 995	-24 718	0	0	0	0
Gjeld konsernselskap	0	0	-84 720	-84 720	0	0
Sum mellomværende	-22 995	-24 718	-84 720	715 280	4 137 161	0

Selskap Regnskapslinje	SUM	
	2020	2019
Lån til foretak i samme konsern	19 414 821	990 541
Kundefordringer konsernselskap	11 520 606	1 364 193
Fordringer konsernselskap	19 200 000	800 000
Langs. gjeld konsernselskap	0	0
Leverandørgjeld konsernselskap	-1 855 355	-1 703 104
Gjeld konsernselskap	-24 694 287	-6 484 720
Sum mellomværende	23 585 784	-5 033 090

Selskapet inngår i konsern med Leica Invest AS som har kontor på Gjøvik. Leica Invest AS utarbeider konsernregnskap hvor Mustad Autoline AS inngår. Konsernregnskapet kan utleveres hos morselskapets kontor.

Note 13 Kontanter mm

	2020	2019
Bankinnskudd, kontanter og lignende	7 487 227	26 240 149
- Skattetrekkkonto	-1 442 573	-1 622 269
Disponibel likviditet	6 044 654	24 617 880



Noter til regnskapet 2020

Note 14 Offentlige tilskudd

	2020	2019
Skattefunn	1 905 528	2 371 070
Forskningsrådet/Innovasjon Norge	3 200 161	3 759 548
Kompensasjonsordning	1 972 312	0
Sum	7 078 001	6 130 618

Offentlige tilskudd inntektsføres som kostnadsreduksjon. Tilskudd kompensasjonsordning inntektsføres som annen driftsinntekt.

Note 15 Salgsinntekter fordelt på virksomhetsområde og geografisk marked

Geografisk marked	Norge	Asia	Amerika	Øvrig	Sum
Virksomhetsområde					
Havfiskeutstyr	50 648 247	4 374 159	11 002 267	98 978 318	165 002 991

Note 16 Vesentlige transaksjoner med nærstående parter

Husleie O Mustad & Søn Eiendom AS	2 684 546
Salg til Mustad Autoline Inc (USA)	4 182 026
Salg til Mustad Autoline Canada Inc	6 884 815
Salg til Mustad Autoline SIA	-3 270 644

Note 17 Ytelser til ledende personer

Godtgjørelser	Daglig leder	Styret
Lønn	1 559 398	188 000
Bonus	232 143	
Andre godtgjørelser	6 687	

Art og omfang av forpliktelser til ledelsen ved opphør eller endring av ansettelsesforholdet eller verv
Det foreligger ingen særskilte forpliktelser til ledelsen ved endring eller opphør av ansettelsesforhold eller verv.

Avtaler om bonus, overskuddsdeling e.l. til fordel for daglig leder og/eller styrets leder
Administrerende direktør gis rett til bonus opp til to måneders lønn. Kriteriene fastsettes årlig og er i all hovedsak basert på netto resultat og avkastning på engasjert kapital.



Noter til regnskapet 2020

Note 18 Pensjonskostnader, -midler og -forpliktelser

Sammensetning av samlede pensjoner og pensjonsforpliktelser Mustad Autoline AS har kollektive tjenstepensjonsordninger for alle ansatte i Norge. Pensjonsordningen er behandlet regnskapsmessig i henhold til NRS nr 6. Netto innskuddsfond og forpliktelser er innarbeidet i henhold til regnskapsstandarden for pensjonsforpliktelser. Selskapet er forpliktet til å ha Obligatorisk Tjenstepensjon (OTP). Dagens pensjonsordning tilfredsstiller kravene i OTP-lovgivningen.

<u>Pensjonskostnad</u>	<u>2020</u>	<u>2019</u>
Nåverdi av årets pensjonsopptjening	0	0
Rentekostnad av pensjonsforpliktelsen	7 446	9 040
Avkastning på pensjonsmidler	30 772	23 009
Arbeidsgiveravgift	1 050	1 275
Netto pensjonskostnad ytelsesordning	39 268	33 324

Avstemming av pensjonsordningens finansierte status mot beløp i balansen:

	<u>2020</u>	<u>2019</u>
Innskuddspensjon i DNB	0	0

<u>Pensjonsforpliktelser</u>	<u>2020</u>	<u>2019</u>
Opptjente pensjonsforpliktelser - usikre ytelser	306 736	353 242
Estimat av fremtidige lønnsøkninger	0	0
Beregnete pensjonsforpliktelser	306 736	353 242
Pensjonsformidler (til markedsverdi)	0	0
Ikke resultatført virkning av estimatavvik	-5 765	-30 772
Arbeidsgiveravgift	43 250	49 807
Beregnet brutto pensjonsforpliktelse 31.12	344 221	372 277

<u>Økonomiske forutsetninger</u>	<u>2020</u>	<u>2019</u>
Diskonteringsrente	2,30 %	2,60 %
Forventet lønnsregulering	2,25 %	2,75 %
Forventet pensjonsøkning	0,00 %	0,00 %
Forventet regulering av folketrygdens grunnbeløp (G)	2,00 %	2,50 %
Forventet avkastning på fondsmidler	0,00 %	4,30 %



Mustad Autoline AS

Kontantstrømoppstilling - Indtrekte modell			
	Note	2020	2019
Kontantstrømmer fra operasjonelle aktiviteter			
Resultat før skattekostnad		26 215 358	39 119 492
- Periodens betalte skatt		-6 909 551	-4 796 705
+/- Tap/gevinst ved salg av anleggsmidler		0	0
+ Ordinære avskrivinger	4	3 854 212	2 922 326
+ Nedskrivning anleggsmidler		0	0
+/- Endring i varelager		-15 001 028	-18 163 830
+/- Endring i kundefordringer		1 175 963	-19 254 008
+/- Endring i leverandørgjeld		-2 707 829	7 674 952
+/- Forskjell mellom kostnadsført pensjon og inn-/utbetalinger i pensjonsordninger		-28 056	-419 567
+/- Effekt av valutakursendringer		0	0
+/- Poster klassifisert som investerings-/finansieringsaktiviteter		-18 424 280	0
+/- Endring i andre tidsavgrensingsposter		-11 710 600	16 514 943
= Netto kontantstrøm fra operasjonelle aktiviteter		-23 535 810	23 597 603
Kontantstrømmer fra investeringsaktiviteter			
+ Innbetalinger ved salg av varige driftsmidler		14 114 220	0
- Utbetalinger ved kjøp av varige driftsmidler		-6 753 370	-16 624 880
+ Innbetalinger ved salg av aksjer og andeler i andre foretak		0	0
- Utbetalinger ved kjøp av aksjer og andeler i andre foretak		-9 995 600	0
+ Innbetalinger ved salg av andre investeringer		0	0
- Utbetalinger ved kjøp av andre investeringer		0	0
= Netto kontantstrøm fra investeringsaktiviteter		-2 634 750	-16 624 880
Kontantstrømmer fra finansieringsaktiviteter			
+ Innbetalinger ved opptak av ny langsiktig gjeld		10 000 000	0
+ Innbetalinger ved opptak av ny kortsiktig gjeld		0	0
- Utbetalinger ved nedbetaling av langsiktig gjeld		-2 333 340	-2 144 005
- Utbetalinger ved nedbetaling av kortsiktig gjeld		0	0
+/- Netto endring i kassekreditt		-1 049 022	1 064 728
+ Innbetaling av egenkapital		0	0
- Tilbakebetaling av egenkapital		0	0
- Utbetaling av utbytte		0	-10 000 000
+ Innbetaling av konsernbidrag		800 000	1 238 175
- Utbetaling av konsernbidrag		0	0
= Netto kontantstrøm fra finansieringsaktiviteter		7 417 638	-9 841 102
= Netto endring i kontanter og kontantekvivalenter		-18 752 922	-2 868 379
+ Beholdning av kontanter og kontantekvivalenter ved periodens begynnelse		26 240 149	29 108 528
= Beholdning av kontanter og kontantekvivalenter ved periodens slutt		<u>7 487 227</u>	<u>26 240 149</u>





STYRETS BERETNING FOR 2020

Mustad Autoline AS

Virksomhetens art

Mustad Autoline AS på Gjøvik utvikler, produserer og markedsfører teknologi til verdens linefiskerier og er markedsleder innenfor sin nisje.

Virksomheten er i stor grad eksportrelatert og de største markedene foruten Norge er USA, Russland og Island. Etter fusjonen med Mustad Havservice i 2019 utgjør salg av forbruksvarer til fiskeri en betydelig del av omsetningen. Videre er selskapet nå engasjert i produksjon og bøting av snurrevad gjennom deleierskap i Nordkapp Notbøteri as.

Mustad Autoline AS omfattet i 2020 datterselskap i Bellingham, USA og i St.Johns, New Foundland, Canada samt et datterselskap, Mustad Sealinc as som eier 50% av aksjene i AS Fiskevegn. Nytt av året er datterselskapene som er etablert i Grindavik, Island og Mustad Autoline Sia i Jelgava, Latvia, samt erverv av 50% andel i Nordkapp Marinservice og 43 % andel i Nordkapp Notbøteri as.

Mustad Autoline AS er 100 % eiet av Mustad AS, og inngår som en del av morselskapets konsernregnskap. Det utarbeides ikke eget underkonsernregnskap for Mustad Autoline med datterselskaper.

Redegjørelse for årsregnskapet

Etter styrets oppfatning gir årsregnskapet en tilfredsstillende beskrivelse av selskapets stilling ved årsskiftet. Årsregnskapet er avlagt under forutsetning om fortsatt drift. Totale driftsinntekter ble i 2020 på 169,3 mill. kr. mot 213,4 mill. kr. i 2019. Selskapets resultat før skatt ble på NOK 26,2 mill., mot NOK 39,1 mill. året før.

Selskapets finansielle stilling er god, med en egenkapitalandel på 56,7 % .
Totalkapitalen er økt fra 180,9 mill. kr per 31.12.2019 til 209,5 mill. kr. per 31.12.2020.

Forskning og utvikling

Elektrifisering og digitalisering har også i 2020 vært en hovedsatsning i FoU på Mustad Autoline, i tett faglig samarbeid med SINTEF og med finansiell støtte fra Norges Forskningsråd. Vi er i rute etter plan, og ser for oss lansering av flere nye produkter i 2021, samt oppgradering av eksisterende produkter.

Samlet har bedriften, i tillegg til interne timer kostnadsført 10,0 mill. kr i FoU i 2020.

Arbeidsmiljø

Arbeidsmiljøet i selskapet anses som godt. Antall sysselsatte per desember 2020 var 48.

Sykefraværet var i 2020 totalt på 5,28 %, Tilsvarende tall for 2019 var 6,0 % Mustad Autoline AS er IA-Bedrift. Det var ingen arbeidsulykker med fravær i 2020. Grunnet COVID19 har vi gjennom året 2020 hatt perioder med permitteringer og ansatte på hjemmekontor. Besøksforbud i fabrikken og reiseforbud med



unntak av strengt nødvendige jobbreiser. Vi har forholdt oss til de gitte smittevernreglene og ikke hatt covid19 utbrudd blant de ansatte.

Blant selskapets 48 ansatte var det 8 kvinner, herav 1 som inngår i selskapets ledergruppe. Av de ansatte var i alt to TAF/lærlinger, to tilkallingsvikarer og en person permittert. Vi har i perioden gått til oppsigelser av 20 personer hvorav 5 hadde sin siste arbeidsdag 31.12.20.

Ytre Miljø

Selskapet benytter ikke prosesser eller materialer som betraktes som miljøskadelige. Selskapets produkter benyttes til miljøvennlig fiskeri.

Energiforbruket til produksjonen er i sin helhet dekket av elektrisitet og all oppvarming kommer fra fjernvarmeanlegg, basert på biobrensel. Alt avfall leveres til autoriserte avfallsforretninger for gjenvinning eller destruksjon. Det lagres ikke spesialavfall på bedriftens område, utover de kvanta som akkumuleres mellom hver henting. Selskapets har ikke skadelige utslipp til luft.

Opplysning om finansiell risiko

Markedsrisiko;

En betydelig del av selskapets innkjøp og salg foregår i USD. I sum er det mer USD inngang enn utgang. Selskapet sikrer dette fra tid til annen valutaterminkontrakter.

Kreditrisiko;

Ved leveranser av anlegg betaler kunden 100% før levering, mens det for reservedeler og salg av handelsvarer selges på kreditt basert på en kredittvurdering av kunden.

Likviditetsrisiko;

Styret vurderer likviditetsrisikoen som begrenset.

Disponering av årets resultat

Selskapet viser et overskudd etter skatt på 20,6 mill. kr som styret foreslår disponert slik;

Avsatt til konsernbidrag	kr	19.195.462
Overført til annen egenkap.	kr	1.395.649
Avsatt til utbytte	kr	0
Til sammen	kr	20.591.111

Utsiktene for selskapet

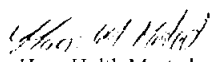
Mustad Autoline gikk inn i 2021 med en god ordrebeholdning, men det knytter seg noe usikkerhet til markedsutsiktene. Men samtidig er det mange spennende produktlanseringer på gang som forventes å gi positive effekter for 2021 og fremover. Vi opplever utfordringer knyttet til lengre leveringstider, økte fraktpriser og råvarepriser i kjølvannet av korona pandemien.

Styret takker alle ansatte for flott innsats og godt samarbeidet i 2020.




Båtsfjord 22.6.2021

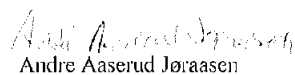
I styret for Mustad Autoline AS



Hans Holth Mustad
Styreleder


Erik Ramsberg


Arne Tennøy


Frode Alhaug


Andre Aaserud Jøraasen


Anders Frisinger (adm.dir)





BDO AS
Tordenskjoldsgt. 13-15
2821 Gjøvik

Uavhengig revisors beretning

Til generalforsamlingen i Mustad Autoline AS

Uttalelse om revisjonen av årsregnskapet

Konklusjon

Vi har revidert årsregnskapet til Mustad Autoline AS.

Årsregnskapet består av:

- Balanse per 31. desember 2020
- Resultatregnskap for 2020
- Kontantstrømoppstilling for regnskapsåret avsluttet per 31. desember 2020
- Noter til årsregnskapet, herunder et sammendrag av viktige regnskapsprinsipper.

Etter vår mening:

Er årsregnskapet avgitt i samsvar med lov og forskrifter og gir et rettviseende bilde av selskapets finansielle stilling per 31. desember 2020, og av dets resultater og kontantstrømmer for regnskapsåret avsluttet per denne datoen i samsvar med regnskapslovens regler og god regnskapsskikk i Norge.

Grunnlag for konklusjonen

Vi har gjennomført revisjonen i samsvar med lov, forskrift og god revisjonsskikk i Norge, herunder de internasjonale revisjonsstandardene International Standards on Auditing (ISA-ene). Våre oppgaver og plikter i henhold til disse standardene er beskrevet i Revisors oppgaver og plikter ved revisjon av årsregnskapet. Vi er uavhengige av selskapet slik det kreves i lov og forskrift, og har overholdt våre øvrige etiske forpliktelser i samsvar med disse kravene. Etter vår oppfatning er innhentet revisjonsbevis tilstrekkelig og hensiktsmessig som grunnlag for vår konklusjon.

Annen informasjon

Ledelsen er ansvarlig for annen informasjon. Annen informasjon består av årsberetningen.

Vår uttalelse om revisjonen av årsregnskapet dekker ikke annen informasjon, og vi attesterer ikke den andre informasjonen.

I forbindelse med revisjonen av årsregnskapet er det vår oppgave å lese annen informasjon identifisert ovenfor med det formål å vurdere hvorvidt det foreligger vesentlig inkonsistens mellom annen informasjon og årsregnskapet, kunnskap vi har opparbeidet oss under revisjonen, eller hvorvidt den tilsynelatende inneholder vesentlig feilinformasjon.

Dersom vi, på bakgrunn av arbeidet vi har utført, konkluderer med at disse andre opplysningene inneholder vesentlig feilinformasjon, er vi pålagt å uttale oss om dette. Vi har ingenting å rapportere i så henseende.

Styret og daglig leders ansvar for årsregnskapet

Styret og daglig leder (ledelsen) er ansvarlig for å utarbeide årsregnskapet i samsvar med lov og forskrifter, herunder for at det gir et rettviseende bilde i samsvar med regnskapslovens regler og god regnskapsskikk i Norge. Ledelsen er også ansvarlig for slik intern kontroll som den finner nødvendig



for å kunne utarbeide et årsregnskap som ikke inneholder vesentlig feilinformasjon, verken som følge av misligheter eller utilsiktede feil.

Ved utarbeidelsen av årsregnskapet må ledelsen ta standpunkt til selskapets evne til fortsatt drift og opplyse om forhold av betydning for fortsatt drift. Forutsetningen om fortsatt drift skal legges til grunn for årsregnskapet så lenge det ikke er sannsynlig at virksomheten vil bli avviklet.

Revisors oppgaver og plikter ved revisjonen av årsregnskapet

Vårt mål er å oppnå betryggende sikkerhet for at årsregnskapet som helhet ikke inneholder vesentlig feilinformasjon, verken som følge av misligheter eller utilsiktede feil, og å avgi en revisjonsberetning som inneholder vår konklusjon. Betryggende sikkerhet er en høy grad av sikkerhet, men ingen garanti for at en revisjon utført i samsvar med lov, forskrift og god revisjonsskikk i Norge, herunder ISA-ene, alltid vil avdekke vesentlig feilinformasjon som eksisterer. Feilinformasjon kan oppstå som følge av misligheter eller utilsiktede feil. Feilinformasjon blir vurdert som vesentlig dersom den enkeltvis eller samlet med rimelighet kan forventes å påvirke økonomiske beslutninger som brukerne foretar basert på årsregnskapet.

For videre beskrivelse av revisors oppgaver og plikter vises det til:
<https://revisorforeningen.no/revisjonsberetninger>

Uttalelse om andre lovmessige krav

Konklusjon om årsberetningen

Basert på vår revisjon av årsregnskapet som beskrevet ovenfor, mener vi at opplysningene i årsberetningen om årsregnskapet, forutsetningen om fortsatt drift og forslaget til anvendelse av overskuddet er konsistente med årsregnskapet og i samsvar med lov og forskrifter.

Konklusjon om registrering og dokumentasjon

Basert på vår revisjon av årsregnskapet som beskrevet ovenfor, og kontrollhandlinger vi har funnet nødvendig i henhold til internasjonal standard for attestasjonsoppdrag (ISAE) 3000 «Attestasjonsoppdrag som ikke er revisjon eller forenklet revisorkontroll av historisk finansiell informasjon», mener vi at ledelsen har oppfylt sin plikt til å sørge for ordentlig og oversiktlig registrering og dokumentasjon av selskapets regnskapsopplysninger i samsvar med lov og god bokføringskikk i Norge.

BDO AS

Lars Aage Myhre
statsautorisert revisor
(elektronisk signert)



PENNEO

Signaturene i dette dokumentet er juridisk bindende. Dokument signert med "Penneo™ - sikker digital signatur".
De signerende parter sin identitet er registrert, og er listet nedenfor.

"Med min signatur bekrefter jeg alle datoer og innholdet i dette dokument."

Lars Aage Myhre

Partner

Serienummer: 9578-5999-4-1096576

IP: 188.95.xxx.xxx

2021-07-09 08:55:08Z



Penneo Dokumentnøkkel: DP06Z-XE3SS-OMCYI-NQCWY-PD18P-WITZX

Dokumentet er signert digitalt, med **Penneo.com**. Alle digitale signatur-data i dokumentet er sikret og validert av den datamaskin-utregnede hash-verdien av det opprinnelige dokument. Dokumentet er låst og tids-stemplet med et sertifikat fra en betrodd tredjepart. All kryptografisk bevis er integrert i denne PDF, for fremtidig validering (hvis nødvendig).

Hvordan bekrefter at dette dokumentet er originalen?

Dokumentet er beskyttet av ett Adobe CDS sertifikat. Når du åpner dokumentet i

Adobe Reader, skal du kunne se at dokumentet er sertifisert av **Penneo e-signature service <penneo@penneo.com>**. Dette garanterer at innholdet i dokumentet ikke har blitt endret.

Det er lett å kontrollere de kryptografiske beviser som er lokalisert inne i dokumentet, med Penneo validator - <https://penneo.com/validate>