



ÅRSREGNSKAPET FOR REGNSKAPSÅRET 2020 - GENERELL INFORMASJON

Enheten

Organisasjonsnummer: 916 957 483
Organisasjonsform: Aksjeselskap
Foretaksnavn: BREKKE EIENDOM AS
Forretningsadresse: Våge
5680 TYSNES

Regnskapsår

Årsregnskapets periode: 01.01.2020 - 31.12.2020

Konsern

Morselskap i konsern: Nei

Regnskapsregler

Regler for små foretak benyttet: Ja
Benyttet ved utarbeidelsen av årsregnskapet til selskapet: Regnskapslovens alminnelige regler

Årsregnskapet fastsatt av kompetent organ

Bekreftet av representant for selskapet: Kjell Halvard Brekke
Dato for fastsettelse av årsregnskapet: 12.08.2021

Grunnlag for avgivelse

År 2020: Årsregnskapet er elektronisk innlevert
År 2019: Tall er hentet fra elektronisk innlevert årsregnskap fra 2020

Det er ikke krav til at årsregnskapet m.v. som sendes til Regnskapsregisteret er undertegnet. Kontrollen på at dette er utført ligger hos revisor/enhetens øverste organ. Sikkerheten ivaretas ved at innsender har rolle/rettighet for innsending av årsregnskapet via Altinn, og ved at det bekreftes at årsregnskapet er fastsatt av kompetent organ.

Brønnøysundregistrene, 24.07.2022



Resultatregnskap

Beløp i: NOK	Note	2020	2019
RESULTATREKNESKAP			
Kostnader			
Annen driftskostnad		81 827	211 208
Sum kostnader	5	81 827	211 208
Driftsresultat		-81 827	-211 208
Finansinntekter og finanskostnader			
Renteinntekt frå føretak i same konsern			140
Anna renteinntekt		74 674	78 960
Annen finansinntekt		144 000	566 266
Sum finansinntekter		218 674	645 366
Netto finans		218 674	645 366
Ordinært resultat før skattekostnad		136 847	434 158
Skattekostnad på ordinært resultat	3	10 377	13 856
Ordinært resultat etter skattekostnad		126 470	420 302
Årsresultat	2	126 470	420 302
Årsresultat etter minoritetsinteresser		126 470	420 302
Totalresultat		126 470	420 302
Overføringer og disponeringar			
Ordinært utbytte		500 000	
Avsatt til annen egenkapital		-373 530	-579 698
Overført fra annen egenkapital			1 000 000
Sum overføringer og disponeringar		126 470	420 302



Balanse

Beløp i: NOK	Note	2020	2019
BALANSE - EIGEDELAR			
Anleggsmiddel			
Immaterielle egedelar			
Finansielle anleggsmiddel			
Investeringar i dotterselskap	6		
Investeringar i anna føretak i same konsern	6		
Investeringar i tilknytt selskap	6		
Investeringar i aksjer og andeler	6	1 176 929	1 176 929
Obligasjonar	6		
Andre langsiktige fordringar	6		
Sum finansielle anleggsmiddel		1 176 929	1 176 929
Sum anleggsmiddel		1 176 929	1 176 929
Omløpsmiddel			
Varer			
Krav			
Andre kortsiktige fordringar	4	300 000	300 000
Sum krav		300 000	300 000
Bankinnskott, kontantar og liknande			
Bankinnskudd, kontantar o.l.		4 778 352	4 675 006
Sum bankinnskott, kontantar og liknande		4 778 352	4 675 006
Sum omløpsmiddel		5 078 352	4 975 006
SUM EIGEDELAR		6 255 281	6 151 935
BALANSE - EIGENKAPITAL OG GJELD			
Eigenkapital			
Innskoten eigenkapital			
Aksjekapital	1, 2	112 350	112 350



Balanse

Beløp i: NOK	Note	2020	2019
Overkurs	2	1 368 000	1 368 000
Sum innskoten egenkapital		1 480 350	1 480 350
Opptent egenkapital			
Annen egenkapital	2	4 185 643	4 559 173
Sum opptent egenkapital		4 185 643	4 559 173
Sum egenkapital	2	5 665 993	6 039 523
Gjeld			
Langsiktig gjeld			
Utsett skatt	3	62 860	78 575
Sum avsetjinger for plikter		62 860	78 575
Anna langsiktig gjeld			
Sum langsiktig gjeld		62 860	78 575
Kortsiktig gjeld			
Betalbar skatt	3	26 092	33 501
Utbytte		500 000	
Annen kortsiktig gjeld		336	336
Sum kortsiktig gjeld		526 428	33 837
Sum gjeld		589 288	112 412
SUM EIGENKAPITAL OG GJELD		6 255 281	6 151 935



Brønnøysundregistrene

ÅRSREGNSKAP FOR REGNSKAPSÅRET 2020 - GENERELL INFORMASJON

Journalnummer: 2021 637470

Enheten

Organisasjonsnummer: 916 957 483
Organisasjonsform: Aksjeselskap
Foretaksnavn: BREKKE EIENDOM AS
Forretningsadresse: Våge
5680 TYSNES

Regnskapsår

Årsregnskapets periode: 01.01.2020 - 31.12.2020

Konsern

Morselskap i konsern: Nei

Regnskapsregler

Regler for små foretak benyttet: Ja
Benyttet ved utarbeidelsen av
årsregnskapet til selskapet: Regnskapslovens alminnelige regler

Årsregnskapet fastsatt av kompetent organ

Bekreftet av representant for selskapet: Kjell Halvard Brekke
Dato for fastsettelse av årsregnskapet: 12.08.2021

Revisjon

Selskapet har besluttet at årsregnskapet
ikke skal revideres: Ja
Årsregnskapet er utarbeidet av ekstern
autorisert regnskapsfører: Ja

Grunnlag for avgivelse

År 2020: Årsregnskap er elektronisk innlevert.
År 2019: Tall er hentet fra elektronisk innlevert årsregnskap fra 2020.

Det er ikke krav til at årsregnskapet m.v. som sendes til Regnskapsregisteret er undertegnet. Kontrollen på at dette er utført ligger hos revisor/enhetens øverste organ. Sikkerheten ivaretas ved at innsender har rolle/rettighet for innsending av årsregnskapet via Altinn, og ved at det bekreftes at årsregnskapet er fastsatt av kompetent organ.

Brønnøysundregistrene, 16.08.2021



Organisasjonsnr: 916 957 483
BREKKE EIENDOM AS

RESULTATREGNSKAP

Beløp i: NOK	Note	2020	2019
RESULTATREKNESKAP			
Kostnader			
Annen driftskostnad		81 827	211 208
Sum kostnader	5	81 827	211 208
Driftsresultat		-81 827	-211 208
Finansinntekter og finanskostnader			
Renteinntekt frå føretak i same konsern			140
Anna renteinntekt		74 674	78 960
Annen finansinntekt		144 000	566 266
Sum finansinntekter		218 674	645 366
Netto finans		218 674	645 366
Ordinært resultat før skattekostnad			
Skattekostnad på ordinært resultat	3	10 377	13 856
Ordinært resultat etter skattekostnad		126 470	420 302
Årsresultat	2	126 470	420 302
Årsresultat etter minoritetsinteresser		126 470	420 302
Totalresultat		126 470	420 302
Overføringer og disponeringar			
Ordinært utbytte		500 000	
Avsatt til annen egenkapital		-373 530	-579 698
Overført fra annen egenkapital			1 000 000
Sum overføringer og disponeringar		126 470	420 302



Organisasjonsnr: 916 957 483
BREKKE EIENDOM AS

BALANSE

Beløp i: NOK	Note	2020	2019
--------------	------	------	------

BALANSE - EIGEDELAR

Anleggsmiddel

Immaterielle egedelar

Finansielle anleggsmiddel

Investeringar i dotterselskap	6		
Investeringar i anna føretak i same konsern	6		
Investeringar i tilknytt selskap	6		
Investeringer i aksjer og andeler	6	1 176 929	1 176 929
Obligasjonar	6		
Andre langsiktige fordringer	6		
Sum finansielle anleggsmiddel		1 176 929	1 176 929
Sum anleggsmiddel		1 176 929	1 176 929

Omløpsmiddel

Varer

Krav

Andre kortsiktige fordringer	4	300 000	300 000
Sum krav		300 000	300 000

Bankinnskott, kontantar og liknande

Bankinnskudd, kontanter o. l.		4 778 352	4 675 006
Sum bankinnskott, kontantar og liknande		4 778 352	4 675 006
Sum omløpsmiddel		5 078 352	4 975 006

SUM EIGEDELAR		6 255 281	6 151 935
----------------------	--	------------------	------------------

BALANSE - EIGENKAPITAL OG GJELD

Eigenkapital

Innskoten eigenkapital

Aksjekapital	1, 2	112 350	112 350
Overkurs	2	1 368 000	1 368 000
Sum innskoten eigenkapital		1 480 350	1 480 350



Opptent egenkapital			
Annen egenkapital	2	4 185 643	4 559 173
Sum opptent egenkapital		4 185 643	4 559 173
Sum egenkapital	2	5 665 993	6 039 523
Gjeld			
Langsiktig gjeld			
Utsett skatt	3	62 860	78 575
Sum avsetjinger for plikter		62 860	78 575
Anna langsiktig gjeld			
Sum langsiktig gjeld		62 860	78 575
Kortsiktig gjeld			
Betalbar skatt	3	26 092	33 501
Utbytte		500 000	
Annen kortsiktig gjeld		336	336
Sum kortsiktig gjeld		526 428	33 837
Sum gjeld		589 288	112 412
SUM EIGENKAPITAL OG GJELD		6 255 281	6 151 935



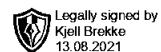
Organisasjonsnr: 916 957 483
BREKKE EIENDOM AS

NOTEOPPLYSNINGER - SELSKAP - alle poster oppgitt i hele tall

Note

Antall årsverk i regnskapsåret

Verksemda har hatt følgende tal på årsverk:
0.00



Årsregnskap 2020 Brekke Eiendom AS

**Resultatregnskap
Balanse
Noter til regnskapet**

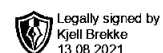
Org.nr.: 916 957 483



Resultatregnskap

Brekke Eiendom AS

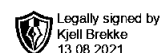
Driftsinntekter og driftskostnader	Note	2020	2019
Annen driftskostnad		81 827	211 208
Sum driftskostnader	5	<u>81 827</u>	<u>211 208</u>
Driftsresultat		<u>-81 827</u>	<u>-211 208</u>
Finansinntekter og finanskostnader			
Renteinntekt fra foretak i samme konsern		0	140
Annen renteinntekt		74 674	78 960
Annen finansinntekt		144 000	566 266
Resultat av finansposter		<u>218 674</u>	<u>645 366</u>
Ordinært resultat før skattekostnad		136 847	434 158
Skattekostnad på ordinært resultat	3	10 377	13 856
Ordinært resultat		<u>126 470</u>	<u>420 302</u>
Ekstraordinære inntekter og kostnader			
Årsresultat	2	<u>126 470</u>	<u>420 302</u>
Overføringer			
Avsatt til utbytte		500 000	0
Avsatt til annen egenkapital		-373 530	-579 698
Overført fra annen egenkapital		0	-1 000 000
Sum overføringer		<u>126 470</u>	<u>420 302</u>



Balanse

Brekke Eiendom AS

Eiendeler	Note	2020	2019
Anleggsmidler			
Immaterielle eiendeler			
Varige driftsmidler			
Finansielle anleggsmidler			
Investeringer i aksjer og andeler	6	1 176 929	1 176 929
Sum finansielle anleggsmidler		<u>1 176 929</u>	<u>1 176 929</u>
Sum anleggsmidler		<u>1 176 929</u>	<u>1 176 929</u>
Omløpsmidler			
Fordringer			
Andre kortsiktige fordringer	4	300 000	300 000
Sum fordringer		<u>300 000</u>	<u>300 000</u>
Investeringer			
Bankinnskudd, kontanter o.l.		4 778 352	4 675 006
Sum omløpsmidler		<u>5 078 352</u>	<u>4 975 006</u>
Sum eiendeler		<u>6 255 281</u>	<u>6 151 935</u>



Balanse

Brekke Eiendom AS

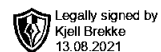
Egenkapital og gjeld	Note	2020	2019
Innskutt egenkapital			
Aksjekapital	1, 2	112 350	112 350
Overkurs	2	1 368 000	1 368 000
Sum innskutt egenkapital		<u>1 480 350</u>	<u>1 480 350</u>
Opptjent egenkapital			
Annen egenkapital	2	4 185 643	4 559 173
Sum opptjent egenkapital		<u>4 185 643</u>	<u>4 559 173</u>
Sum egenkapital	2	<u>5 665 993</u>	<u>6 039 523</u>
Gjeld			
Avsetning for forpliktelser			
Utsatt skatt	3	62 860	78 575
Sum avsetning for forpliktelser		<u>62 860</u>	<u>78 575</u>
Annen langsiktig gjeld			
Kortsiktig gjeld			
Betalbar skatt	3	26 092	33 501
Utbytte		500 000	0
Annen kortsiktig gjeld		336	336
Sum kortsiktig gjeld		<u>526 428</u>	<u>33 837</u>
Sum gjeld		<u>589 288</u>	<u>112 412</u>
Sum egenkapital og gjeld		<u>6 255 281</u>	<u>6 151 935</u>

Tysnes, 12.08.2021
Styret i Brekke Eiendom AS

Kjell Halvard Brekke
styreleder/daglig leder



Brekke Eiendom AS



916 957 483

Regnskapsprinsipper

Årsregnskapet er satt opp i samsvar med regnskapsloven og NRS 8 - God regnskapsskikk for små foretak.

Skatt

Skattekostnaden i resultatregnskapet omfatter både periodens betalbare skatt og endring i utsatt skatt. Utsatt skatt er beregnet med 22% på grunnlag av de midlertidige forskjeller som eksisterer mellom regnskapsmessige og skattemessige verdier, samt ligningsmessig underskudd til fremføring ved utgangen av regnskapsåret. Skatteøkende og skattereduserende midlertidige forskjeller som reverserer eller kan reverseres i samme periode er utlignet og nettoført.

Klassifisering og vurdering av omløpsmidler

Omløpsmidler og kortsiktig gjeld omfatter normalt poster som forfaller til betaling innen ett år etter balansedagen, samt poster som knytter seg til varekretsløpet. Omløpsmidler vurderes til laveste verdi av anskaffelseskost og virkelig verdi.

Fordringer

Kundefordringer og andre fordringer oppføres til pålydende etter fradrag for avsetning til forventet tap. Avsetning til tap gjøres på grunnlag av en individuell vurdering av de enkelte fordringene.



Brekke Eiendom AS

Legally signed by
Kjell Brekke
13.08.2021
916 957 483

Note 1 Aksjonærer

Aksjekapitalen i Brekke Eiendom AS pr. 31.12 består av:

	Antall	Pålydende	Bokført
Ordinære aksjer	50	2 247,0	112 350
Sum	50		112 350

Eierstruktur

De største aksjonærene i % pr. 31.12 var:

	Ordinære	Eierandel	Stemmeandel
Kjell Halvard Brekke	40	80,0	80,0
Agnethe Brekke	5	10,0	10,0
Kjersti Brekke	5	10,0	10,0
Totalt antall aksjer	50	100,0	100,0

Aksjer og opsjoner eiet av medlemmer i styret og daglig leder:

Navn	Verv	Ordinære
Kjell Halvard Brekke	styreleder/daglig leder	40
Totalt antall aksjer		40

Note 2 Egenkapital

	Aksjekapital	Overkurs- fond	Fond for vurd.forskjeller	Annen egenkapital	Sum egenkapital
Pr. 31.12.2019	112 350	1 368 000	0	4 559 173	6 039 523
Endringer ført mot EK				0	0
Pr 01.01.2020	112 350	1 368 000	0	4 559 173	6 039 523
Pr. 01.01.2020	112 350	1 368 000	0	4 559 173	6 039 523
Årets resultat				-373 530	-373 530
Pr 31.12.2020	112 350	1 368 000	0	4 185 643	5 665 993



Brekke Eiendom AS

Legally signed by
Kjell Brekke
13.08.2021
916 957 483

Note 3 Skatt

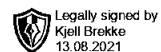
Årets skattekostnad	2020	2019
Resultatført skatt på ordinært resultat:		
Betalbar skatt	26 092	33 501
Endring i utsatt skatt	-15 715	-19 645
Skattekostnad ordinært resultat	10 377	13 856
Skattepliktig inntekt:		
Ordinært resultat før skatt	136 847	434 158
Permanente forskjeller	-89 680	-371 175
Endring i midlertidige forskjeller	71 433	89 292
Skattepliktig inntekt	118 600	152 275
Betalbar skatt i balansen:		
Betalbar skatt på årets resultat	26 092	33 501
Sum betalbar skatt i balansen	26 092	33 501

Skatteeffekten av midlertidige forskjeller som har gitt opphav til utsatt skatt og utsatte skattefordeler, spesifisert på typer av midlertidige forskjeller

	2020	2019	Endring
Varige driftsmidler	-19 903	-24 879	-4 976
Gevinst – og tapskonto	305 631	382 040	76 409
Sum	285 728	357 161	71 433
Grunnlag for utsatt skatt	285 728	357 161	71 433
Utsatt skatt (22 %)	62 860	78 575	15 715



Brekke Eiendom AS



916 957 483

Note 4 Fordringer med forfall senere enn ett år

	2020	2019
Fordringer på personlige eiere, styremedlemmer mv.	0	0
Andre fordringer (anleggsmidler)	300 000	300 000
Sum langsiktige fordringer	300 000	300 000

Note 5 Lønnskostnader

Brekke Eiendom AS har ikke hatt lønns- eller personalkostnader i 2020 og det foreligger heller ingen slike forpliktelser.

Note 6 Langsiktige verdipapirer

	Anskaffelses kost	Balanseført verdi
Anleggsmidler		
Norgesgruppen ASA	906 929	906 929
Sunnhordalandsambandet	20 000	20 000
Våge Hamn AS	250 000	250 000
Sum	1 176 929	1 176 929



Årsregnskap 2020

Brekke Eiendom AS

Resultatregnskap
Balanse
Noter til regnskapet

Org.nr.: 916 957 483



Resultatregnskap

Brekke Eiendom AS

Driftsinntekter og driftskostnader	Note	2020	2019
Annen driftskostnad		81 827	211 208
Sum driftskostnader	5	<u>81 827</u>	<u>211 208</u>
Driftsresultat		<u>-81 827</u>	<u>-211 208</u>
Finansinntekter og finanskostnader			
Renteinntekt fra foretak i samme konsern		0	140
Annen renteinntekt		74 674	78 960
Annen finansinntekt		144 000	566 266
Resultat av finansposter		<u>218 674</u>	<u>645 366</u>
Ordinært resultat før skattekostnad		136 847	434 158
Skattekostnad på ordinært resultat	3	10 377	13 856
Ordinært resultat		<u>126 470</u>	<u>420 302</u>
Ekstraordinære inntekter og kostnader			
Årsresultat	2	<u>126 470</u>	<u>420 302</u>
Overføringer			
Avsatt til utbytte		500 000	0
Avsatt til annen egenkapital		-373 530	-579 698
Overført fra annen egenkapital		0	-1 000 000
Sum overføringer		<u>126 470</u>	<u>420 302</u>



Balanse

Brekke Eiendom AS

Eiendeler	Note	2020	2019
Anleggsmidler			
Immaterielle eiendeler			
Varige driftsmidler			
Finansielle anleggsmidler			
Investeringer i aksjer og andeler	6	1 176 929	1 176 929
Sum finansielle anleggsmidler		<u>1 176 929</u>	<u>1 176 929</u>
Sum anleggsmidler		<u>1 176 929</u>	<u>1 176 929</u>
Omløpsmidler			
Fordringer			
Andre kortsiktige fordringer	4	300 000	300 000
Sum fordringer		<u>300 000</u>	<u>300 000</u>
Investeringer			
Bankinnskudd, kontanter o.l.		4 778 352	4 675 006
Sum omløpsmidler		<u>5 078 352</u>	<u>4 975 006</u>
Sum eiendeler		<u>6 255 281</u>	<u>6 151 935</u>



Balanse

Brekke Eiendom AS

Egenkapital og gjeld	Note	2020	2019
Innskutt egenkapital			
Aksjekapital	1, 2	112 350	112 350
Overkurs	2	<u>1 368 000</u>	<u>1 368 000</u>
Sum innskutt egenkapital		<u>1 480 350</u>	<u>1 480 350</u>
Opptjent egenkapital			
Annen egenkapital	2	<u>4 185 643</u>	<u>4 559 173</u>
Sum opptjent egenkapital		<u>4 185 643</u>	<u>4 559 173</u>
Sum egenkapital	2	<u>5 665 993</u>	<u>6 039 523</u>
Gjeld			
Avsetning for forpliktelser			
Utsatt skatt	3	<u>62 860</u>	<u>78 575</u>
Sum avsetning for forpliktelser		<u>62 860</u>	<u>78 575</u>
Annen langsiktig gjeld			
Kortsiktig gjeld			
Betalbar skatt	3	26 092	33 501
Utbytte		500 000	0
Annen kortsiktig gjeld		336	336
Sum kortsiktig gjeld		<u>526 428</u>	<u>33 837</u>
Sum gjeld		<u>589 288</u>	<u>112 412</u>
Sum egenkapital og gjeld		<u>6 255 281</u>	<u>6 151 935</u>

Tysnes, 13.08.2021
Styret i Brekke Eiendom AS

Kjell Halvard Brekke
styreleder/daglig leder



Brekke Eiendom AS

916 957 483

Regnskapsprinsipper

Årsregnskapet er satt opp i samsvar med regnskapsloven og NRS 8 - God regnskapsskikk for små foretak.

Skatt

Skattekostnaden i resultatregnskapet omfatter både periodens betalbare skatt og endring i utsatt skatt. Utsatt skatt er beregnet med 22% på grunnlag av de midlertidige forskjeller som eksisterer mellom regnskapsmessige og skattemessige verdier, samt ligningsmessig underskudd til fremføring ved utgangen av regnskapsåret. Skatteøkende og skattereduserende midlertidige forskjeller som reverserer eller kan reverseres i samme periode er utlignet og nettoført.

Klassifisering og vurdering av omløpsmidler

Omløpsmidler og kortsiktig gjeld omfatter normalt poster som forfaller til betaling innen ett år etter balansedagen, samt poster som knytter seg til varekretsløpet. Omløpsmidler vurderes til laveste verdi av anskaffelseskost og virkelig verdi.

Fordringer

Kundefordringer og andre fordringer oppføres til pålydende etter fradrag for avsetning til forventet tap. Avsetning til tap gjøres på grunnlag av en individuell vurdering av de enkelte fordringene.



Brekke Eiendom AS

916 957 483

Note 1 Aksjonærer

Aksjekapitalen i Brekke Eiendom AS pr. 31.12 består av:

	Antall	Pålydende	Bokført
Ordinære aksjer	50	2 247,0	112 350
Sum	50		112 350

Eierstruktur

De største aksjonærene i % pr. 31.12 var:

	Ordinære	Eierandel	Stemmeandel
Kjell Halvard Brekke	40	80,0	80,0
Agnethe Brekke	5	10,0	10,0
Kjersti Brekke	5	10,0	10,0
Totalt antall aksjer	50	100,0	100,0

Aksjer og opsjoner eiet av medlemmer i styret og daglig leder:

Navn	Verv	Ordinære
Kjell Halvard Brekke	styreleder/daglig leder	40
Totalt antall aksjer		40

Note 2 Egenkapital

	Aksjekapital	Overkurs- fond	Fond for vurd.forskjeller	Annen egenkapital	Sum egenkapital
Pr. 31.12.2019	112 350	1 368 000	0	4 559 173	6 039 523
Endringer ført mot EK				0	0
Pr 01.01.2020	112 350	1 368 000	0	4 559 173	6 039 523
Pr. 01.01.2020	112 350	1 368 000	0	4 559 173	6 039 523
Årets resultat				-373 530	-373 530
Pr 31.12.2020	112 350	1 368 000	0	4 185 643	5 665 993



Brekke Eiendom AS

916 957 483

Note 3 Skatt

Årets skattekostnad	2020	2019
Resultatført skatt på ordinært resultat:		
Betalbar skatt	26 092	33 501
Endring i utsatt skatt	-15 715	-19 645
Skattekostnad ordinært resultat	10 377	13 856
Skattepliktig inntekt:		
Ordinært resultat før skatt	136 847	434 158
Permanente forskjeller	-89 680	-371 175
Endring i midlertidige forskjeller	71 433	89 292
Skattepliktig inntekt	118 600	152 275
Betalbar skatt i balansen:		
Betalbar skatt på årets resultat	26 092	33 501
Sum betalbar skatt i balansen	26 092	33 501

Skatteeffekten av midlertidige forskjeller som har gitt opphav til utsatt skatt og utsatte skattefordeler, spesifisert på typer av midlertidige forskjeller

	2020	2019	Endring
Varige driftsmidler	-19 903	-24 879	-4 976
Gevinst – og tapskonto	305 631	382 040	76 409
Sum	285 728	357 161	71 433
Grunnlag for utsatt skatt	285 728	357 161	71 433
Utsatt skatt (22 %)	62 860	78 575	15 715



Brekke Eiendom AS

916 957 483

Note 4 Fordringer med forfall senere enn ett år

	2020	2019
Fordringer på personlige eiere, styremedlemmer mv.	0	0
Andre fordringer (anleggsmidler)	300 000	300 000
Sum langsiktige fordringer	300 000	300 000

Note 5 Lønnskostnader

Brekke Eiendom AS har ikke hatt lønns- eller personalkostnader i 2020 og det foreligger heller ingen slike forpliktelser.

Note 6 Langsiktige verdipapirer

	Anskaffelses kost	Balanseført verdi
Anleggsmidler		
Norgesgruppen ASA	906 929	906 929
Sunnhordalandsambandet	20 000	20 000
Våge Hamn AS	250 000	250 000
Sum	1 176 929	1 176 929