



## ÅRSREGNSKAPET FOR REGNSKAPSÅRET 2021 - GENERELL INFORMASJON

### Enheten

Organisasjonsnummer: 941 278 493  
Organisasjonsform: Aksjeselskap  
Foretaksnavn: ULSTEIN MARINE TECHNOLOGY AS  
Forretningsadresse: Stålhaugen 5  
6065 ULSTEINVIK

### Regnskapsår

Årsregnskapets periode: 01.01.2021 - 31.12.2021

### Konsern

Mørselskap i konsern: Ja  
Konsernregnskap lagt ved: Ja

### Regnskapsregler

Regler for små foretak benyttet: Nei  
Benyttet ved utarbeidelsen av årsregnskapet til selskapet: Regnskapslovens alminnelige regler  
Benyttet ved utarbeidelsen av årsregnskapet til konsernet: Regnskapslovens alminnelige regler

### Årsregnskapet fastsatt av kompetent organ

Bekreftet av representant for selskapet: Stig Ulstein  
Dato for fastsettelse av årsregnskapet: 20.06.2022

### Grunnlag for avgivelse

År 2021: Årsregnskapet er elektronisk innlevert  
År 2020: Tall er hentet fra elektronisk innlevert årsregnskap fra 2021

*Det er ikke krav til at årsregnskapet m.v. som sendes til Regnskapsregisteret er undertegnet. Kontrollen på at dette er utført ligger hos revisor/enhetens øverste organ. Sikkerheten ivaretas ved at innsender har rolle/rettighet for innsending av årsregnskapet via Altinn, og ved at det bekreftes at årsregnskapet er fastsatt av kompetent organ.*

Brønnøysundregistrene, 21.07.2023



### Resultatregnskap

Beløp i: NOK	Note	2021	2020
<b>RESULTATREKNESKAP</b>			
<b>Inntekter</b>			
Salgsinntekter		4 711 860	4 169 283
Leieinntekter		0	2 880 876
<b>Sum inntekter</b>	3	<b>4 711 860</b>	<b>7 050 159</b>
<b>Kostnader</b>			
Lønnskostnad	4, 5	3 334 531	3 126 061
Ordinære avskrivinger	7	69 500	1 514 300
Annen driftskostnader	4	2 587 090	1 916 564
<b>Sum kostnader</b>		<b>5 991 121</b>	<b>6 556 925</b>
<b>Driftsresultat</b>		<b>-1 279 261</b>	<b>493 234</b>
<b>Finansinntekter og finanskostnader</b>			
Inntekt på investering i datterselskap		10 672 885	5 261 111
Renteinntekt fra føretak i same konsern		201 810	270 902
Annen finansinntekt	2	123 550	300 503
<b>Sum finansinntekter</b>		<b>10 998 245</b>	<b>5 832 516</b>
Annan rentekostnad		0	1 849 728
Annen finanskostnad	2	372 655	199 150
<b>Sum finanskostnader</b>		<b>372 655</b>	<b>2 048 878</b>
<b>Netto finans</b>		<b>10 625 590</b>	<b>3 783 638</b>
<b>Ordinært resultat før skattekostnad</b>		<b>9 346 329</b>	<b>4 276 872</b>
Skattekostnad på ordinært resultat	11	354 506	5 207
<b>Ordinært resultat etter skattekostnad</b>		<b>8 991 823</b>	<b>4 271 665</b>
<b>Årsresultat</b>	12	<b>8 991 823</b>	<b>4 271 665</b>
<b>Overføringer og disponeringar</b>			
Ordinært utbytte		3 135 000	2 850 000
Avsatt til annen egenkapital		5 856 823	1 421 665
<b>Sum overføringer og disponeringar</b>		<b>8 991 823</b>	<b>4 271 665</b>



## Resultatregnskap

<b>Beløp i: NOK</b>	<b>Note</b>	<b>2021</b>	<b>2020</b>
---------------------	-------------	-------------	-------------

---



### Balanse

Beløp i: NOK	Note	2021	2020
<b>BALANSE - EIGEDELAR</b>			
<b>Anleggsmiddel</b>			
<b>Immaterielle egedelar</b>			
Utsett skattefordel	11	2 784 571	799 905
<b>Sum immaterielle egedelar</b>		<b>2 784 571</b>	<b>799 905</b>
<b>Varige driftsmiddel</b>			
Tomter, bygninger o.a. fast eiendom	7	0	62 406 248
Driftsløsøre, inventar o.a. utstyr	7	166 580	153 940
<b>Sum varige driftsmiddel</b>	10	<b>166 580</b>	<b>62 560 188</b>
<b>Finansielle anleggsmiddel</b>			
Investeringar i dotterselskap	8, 10	154 485 240	144 196 525
Lån til føretak i same konsern	9	5 188 750	4 000 000
Investeringar i tilknytt selskap	8	350 000	350 000
Andre langsiktige fordringer		3 900 000	7 167 509
<b>Sum finansielle anleggsmiddel</b>		<b>163 923 990</b>	<b>155 714 034</b>
<b>Sum anleggsmiddel</b>		<b>166 875 141</b>	<b>219 074 127</b>
<b>Omløpsmiddel</b>			
<b>Varer</b>			
<b>Krav</b>			
Kundefordringer	9, 10	1 728 389	956 147
Andre kortsiktige fordringer		941 764	839 088
Konsernkrav	9	14 521 879	13 011 111
<b>Sum krav</b>		<b>17 192 032</b>	<b>14 806 346</b>
<b>Bankinnskot, kontantar og liknande</b>			
Bankinnskudd, kontanter o.l.	6	6 882 657	3 142 934
<b>Sum bankinnskot, kontantar og liknande</b>		<b>6 882 657</b>	<b>3 142 934</b>
<b>Sum omløpsmiddel</b>		<b>24 074 689</b>	<b>17 949 280</b>
<b>SUM EIGEDELAR</b>		<b>190 949 830</b>	<b>237 023 407</b>



## Balanse

Beløp i: NOK	Note	2021	2020
<b>BALANSE - EIGENKAPITAL OG GJELD</b>			
<b>Eigenkapital</b>			
<b>Innskoten eigenkapital</b>			
Aksjekapital	13	2 850 000	2 850 000
Overkurs		35 397 500	35 397 500
<b>Sum innskoten eigenkapital</b>		<b>38 247 500</b>	<b>38 247 500</b>
<b>Opptent eigenkapital</b>			
Annen egenkapital		145 665 511	139 808 688
<b>Sum opptent eigenkapital</b>		<b>145 665 511</b>	<b>139 808 688</b>
<b>Sum eigenkapital</b>	12	<b>183 913 011</b>	<b>178 056 188</b>
<b>Gjeld</b>			
<b>Langsiktig gjeld</b>			
<b>Anna langsiktig gjeld</b>			
Gjeld til kredittinstitusjonar	10	0	54 900 000
<b>Sum anna langsiktig gjeld</b>		<b>0</b>	<b>54 900 000</b>
<b>Sum langsiktig gjeld</b>		<b>0</b>	<b>54 900 000</b>
<b>Kortsiktig gjeld</b>			
Leverandørgjeld	9	2 806 957	33 175
Skyldige offentlige avgifter		337 598	379 700
Utbytte		3 135 000	2 850 000
Annen kortsiktig gjeld		757 265	804 345
<b>Sum kortsiktig gjeld</b>		<b>7 036 820</b>	<b>4 067 220</b>
<b>Sum gjeld</b>		<b>7 036 820</b>	<b>58 967 220</b>
<b>SUM EIGENKAPITAL OG GJELD</b>		<b>190 949 831</b>	<b>237 023 408</b>



## Konsernets resultatregnskap

Beløp i: NOK	Note	2021	2020
<b>RESULTATREKNESKAP</b>			
<b>Inntekter</b>			
Salgsinntekter		409 617 739	325 274 594
Leieinntekter		1 910 180	1 530 600
Andre driftsinntekter		2 189 456	2 936 294
<b>Sum inntekter</b>	4, 16, 21	<b>413 717 375</b>	<b>329 741 488</b>
<b>Kostnader</b>			
Varekostnad		218 465 375	152 360 795
Personalkostnader	5, 6, 21	114 311 171	99 197 194
Avskrivning og nedskrivninger	7, 8	7 045 309	8 328 577
Andre driftskostnader	5, 21	54 785 498	47 851 946
<b>Sum kostnader</b>		<b>394 607 353</b>	<b>307 738 512</b>
<b>Driftsresultat</b>		<b>19 110 022</b>	<b>22 002 976</b>
<b>Finansinntekter og finanskostnader</b>			
Inntekt på investering i tilknyttet selskap	9	712 718	251 852
Andre finansinntekter	3	1 018 987	2 081 816
<b>Sum finansinntekter</b>		<b>1 731 705</b>	<b>2 333 668</b>
Andre finanskostnader	3	3 396 033	3 905 433
<b>Sum finanskostnader</b>		<b>3 396 033</b>	<b>3 905 433</b>
<b>Netto finans</b>		<b>-1 664 328</b>	<b>-1 571 765</b>
<b>Ordinært resultat før skattekostnad</b>		<b>17 445 694</b>	<b>20 431 211</b>
Skattekostnad på ordinært resultat	17	3 088 385	3 317 876
<b>Ordinært resultat etter skattekostnad</b>		<b>14 357 309</b>	<b>17 113 335</b>
<b>Årsresultat</b>	18	<b>14 357 309</b>	<b>17 113 335</b>
Minoritetsinteresser		-1 318 437	1 801 069
<b>Årsresultat etter minoritetsinteresser</b>		<b>15 675 746</b>	<b>15 312 266</b>



## Konsernets resultatregnskap

<b>Beløp i: NOK</b>	<b>Note</b>	<b>2021</b>	<b>2020</b>
---------------------	-------------	-------------	-------------

---



## Konsernets balanse

Beløp i: NOK	Note	2021	2020
<b>BALANSE - EIGEDELAR</b>			
<b>Anleggsmiddel</b>			
<b>Immaterielle egedelar</b>			
Forskning og utvikling	7	3 784 250	5 569 459
Programvare	7	390 800	282 600
Utsett skattefordel	17	14 550 325	16 625 877
Goodwill	7	2 021 108	4 265 398
<b>Sum immaterielle egedelar</b>		<b>20 746 483</b>	<b>26 743 334</b>
<b>Varige driftsmiddel</b>			
Bygninger og tomter	8, 15	70 005 668	64 250 971
Maskiner og anlegg	8, 15	9 165 614	10 935 534
Driftsløsøre, inventar o.l	8, 15	2 275 743	2 863 534
<b>Sum varige driftsmiddel</b>		<b>81 447 025</b>	<b>78 050 039</b>
<b>Finansielle anleggsmiddel</b>			
Investeringar i tilknytt selskap	9	1 172 177	763 092
Investeringer i aksjer og andeler	10	20 300	20 300
Andre langsiktige fordringer	11	3 900 000	7 167 509
<b>Sum finansielle anleggsmiddel</b>		<b>5 092 477</b>	<b>7 950 901</b>
<b>Sum anleggsmiddel</b>		<b>107 285 985</b>	<b>112 744 274</b>
<b>Omløpsmiddel</b>			
<b>Varer</b>			
Varelager	13, 15	66 692 857	70 888 030
<b>Sum varer</b>		<b>66 692 857</b>	<b>70 888 030</b>
<b>Krav</b>			
Kundefordringer	15	79 211 846	96 688 203
Opptjente inntekter	15, 16	20 009 448	31 616 395
Andre kortsiktige fordringer		11 975 969	9 946 171
<b>Sum krav</b>		<b>111 197 263</b>	<b>138 250 769</b>
<b>Bankinnskott, kontantar og liknande</b>			
Bankinnskudd, kontanter o.l.	12	48 360 585	14 134 968



### Konsernets balanse

Beløp i: NOK	Note	2021	2020
Sum bankinnskott, kontantar og liknande		48 360 585	14 134 968
Sum omløpsmiddel		226 250 705	223 273 767
<b>SUM EIGEDLAR</b>		<b>333 536 690</b>	<b>336 018 041</b>
<b>BALANSE - EIGENKAPITAL OG GJELD</b>			
<b>Eigenkapital</b>			
<b>Innskoten eigenkapital</b>			
Aksjekapital	19	2 850 000	2 850 000
Overkurs		35 397 500	35 397 500
<b>Sum innskoten eigenkapital</b>		<b>38 247 500</b>	<b>38 247 500</b>
<b>Opptent eigenkapital</b>			
Annen egenkapital		94 958 963	85 717 744
Minoritetsinteresser		24 316 301	29 066 876
<b>Sum opptent eigenkapital</b>		<b>119 275 264</b>	<b>114 784 620</b>
<b>Sum eigenkapital</b>		<b>157 522 764</b>	<b>153 032 120</b>
<b>Gjeld</b>			
<b>Langsiktig gjeld</b>			
Utsett skatt	17	500 874	790 390
<b>Sum avsetjingar for plikter</b>		<b>500 874</b>	<b>790 390</b>
<b>Anna langsiktig gjeld</b>			
Pantelån	14, 15	56 457 500	60 710 281
<b>Sum anna langsiktig gjeld</b>		<b>56 457 500</b>	<b>60 710 281</b>
<b>Sum langsiktig gjeld</b>		<b>56 958 374</b>	<b>61 500 671</b>
<b>Kortsiktig gjeld</b>			
Kassakreditt	15	6 403 736	23 421 383
Leverandørgjeld		46 984 400	25 526 800
Betalbar skatt	17	589 001	1 553 453
Skyldige offentlige avgifter		7 997 657	17 134 428
Utbytte	18	7 218 908	6 811 421



## Konsernets balanse

<b>Beløp i: NOK</b>	<b>Note</b>	<b>2021</b>	<b>2020</b>
Annen kortsiktig gjeld	16	49 861 849	47 037 765
<b>Sum kortsiktig gjeld</b>		<b>119 055 551</b>	<b>121 485 250</b>
<b>Sum gjeld</b>		<b>176 013 925</b>	<b>182 985 921</b>
<b>SUM EIGENKAPITAL OG GJELD</b>		<b>333 536 689</b>	<b>336 018 041</b>



Til generalforsamlingen i Ulstein Marine Technology AS

## Uavhengig revisors beretning

### Konklusjon

Vi har revidert årsregnskapet til Ulstein Marine Technology AS, som består av:

- selskapsregnskapet, som består av balanse per 31. desember 2021, resultatregnskap og kontantstrømoppstilling for regnskapsåret avsluttet per denne datoen og noter til årsregnskapet, herunder et sammendrag av viktige regnskapsprinsipper, og
- konsernregnskapet, som består av balanse per 31. desember 2021, resultatregnskap og kontantstrømoppstilling for regnskapsåret avsluttet per denne datoen og noter til årsregnskapet, herunder et sammendrag av viktige regnskapsprinsipper.

Etter vår mening

- oppfyller årsregnskapet gjeldende lovkrav,
- gir selskapsregnskapet et rettviseende bilde av selskapets finansielle stilling per 31. desember 2021 og av dets resultater og kontantstrømmer for regnskapsåret avsluttet per denne datoen i samsvar med regnskapslovens regler og god regnskapsskikk i Norge, og
- gir konsernregnskapet et rettviseende bilde av konsernets finansielle stilling per 31. desember 2021 og av dets resultater og kontantstrømmer for regnskapsåret avsluttet per denne datoen i samsvar med regnskapslovens regler og god regnskapsskikk i Norge.

### Grunnlag for konklusjonen

Vi har gjennomført revisjonen i samsvar med de internasjonale revisjonsstandardene International Standards on Auditing (ISA-ene). Våre oppgaver og plikter i henhold til disse standardene er beskrevet nedenfor under *Revisors oppgaver og plikter ved revisjonen av årsregnskapet*. Vi er uavhengige av selskapet og konsernet slik det kreves i lov, forskrift og International Code of Ethics for Professional Accountants (inkludert internasjonale uavhengighetsstandarder) utstedt av the International Ethics Standards Board for Accountants (IESBA-reglene), og vi har overholdt våre øvrige etiske forpliktelser i samsvar med disse kravene. Innhentet revisjonsbevis er etter vår vurdering tilstrekkelig og hensiktsmessig som grunnlag for vår konklusjon.

### Øvrig informasjon

Styret og daglig leder (ledelsen) er ansvarlige for informasjonen i årsberetningen. Øvrig informasjon omfatter informasjon i årsrapporten bortsett fra årsregnskapet og den tilhørende revisjonsberetningen. Vår konklusjon om årsregnskapet ovenfor dekker ikke informasjonen i årsberetningen.

I forbindelse med revisjonen av årsregnskapet er det vår oppgave å lese årsberetningen. Formålet er å vurdere hvorvidt det foreligger vesentlig inkonsistens mellom årsberetningen og årsregnskapet og den kunnskap vi har opparbeidet oss under revisjonen av årsregnskapet, eller hvorvidt informasjon i årsberetningen ellers fremstår som vesentlig feil. Vi har plikt til å rapportere dersom årsberetningen fremstår som vesentlig feil. Vi har ingenting å rapportere i så henseende.

PricewaterhouseCoopers AS, Vikemyra 1, Postboks 428, NO-6067 Ulsteinvik  
T: 02316, org. no.: 987 009 713 MVA, [www.pwc.no](http://www.pwc.no)  
Statsautoriserte revisorer, medlemmer av Den norske Revisorforening og autorisert regnskapsførerselskap



Basert på kunnskapen vi har opparbeidet oss i revisjonen, mener vi at årsberetningen

- er konsistent med årsregnskapet og
- inneholder de opplysninger som skal gis i henhold til gjeldende lovkrav.

#### Ledelsens ansvar for årsregnskapet

Ledelsen er ansvarlig for å utarbeide årsregnskapet og for at det gir et rettvisende bilde i samsvar med regnskapslovens regler og god regnskapsskikk i Norge. Ledelsen er også ansvarlig for slik intern kontroll som den finner nødvendig for å kunne utarbeide et årsregnskap som ikke inneholder vesentlig feilinformasjon, verken som følge av misligheter eller utilsiktede feil.

Ved utarbeidelsen av årsregnskapet er ledelsen ansvarlig for å ta standpunkt til selskapets og konsernets evne til fortsatt drift, og opplyse om forhold av betydning for fortsatt drift. Forutsetningen om fortsatt drift skal legges til grunn for årsregnskapet så lenge det ikke er sannsynlig at virksomheten vil bli avvirket.

#### Revisors oppgaver og plikter ved revisjonen av årsregnskapet

Vårt mål er å oppnå betryggende sikkerhet for at årsregnskapet som helhet ikke inneholder vesentlig feilinformasjon, verken som følge av misligheter eller utilsiktede feil, og å avgi en revisjonsberetning som inneholder vår konklusjon. Betyggende sikkerhet er en høy grad av sikkerhet, men ingen garanti for at en revisjon utført i samsvar med ISA-ene, alltid vil avdekke vesentlig feilinformasjon som eksisterer. Feilinformasjon kan oppstå som følge av misligheter eller utilsiktede feil. Feilinformasjon blir vurdert som vesentlig dersom den enkeltvis eller samlet med rimelighet kan forventes å påvirke økonomiske beslutninger som brukerne foretar basert på årsregnskapet.

For videre beskrivelse av revisors oppgaver og plikter vises det til:  
<https://revisorforeningen.no/revisjonsberetninger>

Ulsteinvik, 20. juni 2022  
**PricewaterhouseCoopers AS**

**Nils Robert Stokke**  
Statsautorisert revisor  
(elektronisk signert)



 Securely signed with Brevio

Revisjonsberetning

**Signers:**

<b>Name</b>	<b>Method</b>	<b>Date</b>
Stokke, Nils Robert	BANKID_MOBILE	2022-06-20 20:00

**This document package contains:**

- Closing page (this page)
- The original document(s)
- The electronic signatures. These are not visible in the document, but are electronically integrated.



This file is sealed with a digital signature.  
The seal is a guarantee for the authenticity  
of the document.



## Årsberetning 2021 - Ulstein Marine Technology AS

### **Virksomhetens art**

Virksomheten består i å delta i andre selskap, investere i fast eiendom, drive administrasjon av andre selskap og salg av konsulenttjenester. Selskapet er lokalisert i Ulstein Kommune.

Konsernet driver også virksomhet i Tromsø-, Hareid-, Herøy-, og Ålesund Kommune, samt Rotherham (UK).

### **Fortsatt drift**

Årsregnskapet er utarbeidet under forutsetningen om fortsatt drift.

Styret bekrefter at denne forutsetningen er til stede.

### **Arbeidsmiljø/ytre miljø**

Selskapet hadde 2 tilsette ved årets slutt.

Arbeidsmiljøet i konsernet vurderes som godt. Konsernets virksomhet forurenser i mindre grad det ytre miljøet. Det er tegnet forsikring for styrets medlemmer og daglig leder for deres mulige ansvar overfor foretaket og tredjepersoner.

Konsernet hadde ved årets slutt cirka 150 årsverk sysselsatt.

### **Likestilling**

Selskapet og konsernet har som policy at det ikke skal forekomme forskjellsbehandling på grunn av kjønn, etnisitet eller andre forhold.

Konsernets virksomhet er i en typisk mannsdominert bransje, og det er således en betydelig overvekt av mannlige ansatte. Prosenten er lav - men økende.

Selskapets ledelse er ikke kjent med at det har forekommet diskriminering i regnskapsåret.

### **Finansiell / Markedsrisiko**

Selskapene i konsernet er hovedsakelig knyttet til den maritime sektor. Den markedsmessige risikoen vil således kunne være påvirket av svingninger og sterk konkurranse i utfordrende markeder.

### **Valutarisiko**

Selskapet er noe eksponert for valutakursendringer. Dette på grunn av transaksjoner i utenlandsk valuta, som utlån og fordringer til utenlandske selskap.

### **Renterisiko**

Selskapets rentebærende gjeld har flytende rente, og er derfor eksponert for endringer i rentenivået.

### **Forskning og utvikling**

Aktiviteter knyttet til FoU blir i det vesentlige kostnadsført i konsernet.

ULMATEC har sterkt fokus på produktutvikling, spesielt retta mot varmegjenvinning/Heat to Power og W2W (Walk to Work).

### **Rettvisende oversikt morselskap**

Omsetningen var kr. 4,7 mill i 2021.

Årsresultatet økte med kr 4,6 mill fra kr 4,3 mill i 2020 til kr 8,9 mill i 2021.

Kontantbeholdningen har økt fra kr. 3,1 mill til kr. 6,9 mill det siste året.

Totalkapitalen var ved utgangen av året kr. 190,9 mill, sammenlignet med kr. 237,0 mill året før.

### **ULSTEIN MARINE TECHNOLOGY AS**

Stålhaugen 5 P.O.Box 370 NO-6067 Ulsteinvik

Tel.: +47 70 01 89 95 Fax: +47 70 01 89 96 post@ulmatec.no www.ulmatec.no

Reg. no. 941 278 493



Egenkapitalandelen pr. 31.12.2021 var 96,3 %, sammenlignet med 75,1 % pr. 31.12.2020.

Styret mener at årsregnskapet gir et rettviseende bilde av Ulstein Marine Technology AS' eiendeler og gjeld, finansielle stilling og resultat.

### **Konsernregnskap**

Konsernet består av:

Ulstein Marine Technology AS, Ulsteinvik, morselskap

Ulmatec Eiendom Hareid AS, Ulsteinvik, 100% eierandel, utleie og utvikling av eiendom.

Ulmatec Components AS, Dragsund, 100 % eierandel, produserer maskinerte- og/eller sveiste metallkonstruksjoner.

Ulmatec Skipsservice AS, Herøy, 91 % eierandel, driver med salg av utstyr og mekanisk arbeid.

Ulmatec Handling Systems AS, Hareid, 95,19 % eierandel, driver med utvikling og salg av utstyr og mekanisk arbeid

Ulmatec Baro AS, Herøy, 80 % eierandel, er produsent og utstyrsleverandør av seismisk utstyr til skip.

Ulmatec Pyro AS, Søvik, 55 % eierandel, driver med utvikling, produksjon og salg av energiøkonomiske varmesystemer.

Cetix Ltd, 100% eierandel, driver med software utvikling og engineeringstjenester.

Tilknyttede selskap:

Hovden Klubbhus AS, 50% eierandel, er behandlet som tilknyttet selskap.

Rimatec Holding d.o.o., 34% eierandel, er behandlet som tilknyttet selskap.

### **Rettviseende oversikt konsern**

Omsetningen gikk fra kr. 329,7. mill i 2020 til kr. 413,7 mill i 2021.

EBITDA blei redusert med kr.4,2 mill fra kr 30,3 mill i 2020 til kr. 26,1 mill i 2021.

Årsresultatet reduserte seg fra kr 17,1 mill i 2020 til kr 14,3 mill i 2021.

Likviditetsbeholdningen var kr. 48,4 mill per 31.12.21, sammenlignet med kr. 14,1 mill året før.

Totalkapitalen var ved utgangen av året kr. 333,5 mill, sammenlignet med kr. 336,0 mill året før.

Egenkapitalandelen, inkludert minoritetsinteresser, pr. 31.12.2021 var 47,2 %, sammenlignet med 45,5 % pr. 31.12.2020.

Styret mener at konsernårsregnskapet gir et rettviseende bilde av konsernet Ulstein Marine Technology AS' eiendeler og gjeld, finansielle stilling og resultat.

### **ULSTEIN MARINE TECHNOLOGY AS**

Stålhaugen 5 P.O.Box 370 NO-6067 Ulsteinvik

Tel.: +47 70 01 89 95 Fax: +47 70 01 89 96 post@ulmatec.no www.ulmatec.no

Reg. no. 941 278 493



**Andre forhold**

Det er etter det styret kjenner til, ikke inntrådt forhold etter regnskapsårets utgang som har vesentlig betydning for selskapets, eller konsernets, stilling og resultat.

Konflikten i Ukraina vil kunne påvirke konsernet indirekte gjennom prisstigning og tilgjengelighet/leveringstid på elektroniske komponenter og råvarer, som stål og aluminium

Ulsteinvik, den 20.06.2022

Stig Ulstein  
Styremedlem/ Daglig leder

Håvard Myrene  
Styremedlem

Morten Ulstein  
Styrets leder

**ULSTEIN MARINE TECHNOLOGY AS**

Stålhaugen 5 P.O.Box 370 NO-6067 Ulsteinvik  
Tel.: +47 70 01 89 95 Fax: +47 70 01 89 96 post@ulmatec.no www.ulmatec.no

Reg. no. 941 278 493



# Årsregnskap

2021

## Ulstein Marine Technology AS

Org.nr. 941 278 493



## Resultatregnskap

### Ulstein Marine Technology AS

Driftsinntekter og driftskostnader	Note	2021	2020
Salgsinntekt		4 711 860	4 169 283
Leieinntekter		0	2 880 876
<b>Sum driftsinntekter</b>	<b>3</b>	<b>4 711 860</b>	<b>7 050 159</b>
Lønnskostnad	4, 5	3 334 531	3 126 061
Ordinære avskrivinger	7	69 500	1 514 300
Annen driftskostnad	4	2 587 090	1 916 564
<b>Sum driftskostnader</b>		<b>5 991 122</b>	<b>6 556 925</b>
<b>Driftsresultat</b>		<b>-1 279 261</b>	<b>493 234</b>
<b>Finansinntekter og finanskostnader</b>			
Inntekt på investering i datterselskap		10 672 885	5 261 111
Renteinntekt fra foretak i samme konsern		201 810	270 902
Annen finansinntekt	2	123 550	300 503
Annen rentekostnad		0	1 849 728
Annen finanskostnad	2	372 655	199 150
<b>Resultat av finansposter</b>		<b>10 625 590</b>	<b>3 783 638</b>
<b>Ordinært resultat før skattekostnad</b>		<b>9 346 329</b>	<b>4 276 872</b>
Skattekostnad på ordinært resultat	11	354 506	5 207
<b>Årets resultat</b>	<b>12</b>	<b>8 991 823</b>	<b>4 271 665</b>
<b>Overføringer</b>			
Avsatt til utbytte		3 135 000	2 850 000
Avsatt til annen egenkapital		5 856 823	1 421 665
<b>Sum overføringer</b>		<b>8 991 823</b>	<b>4 271 665</b>



**Balanse**  
**Ulstein Marine Technology AS**

EIENDELER	Note	2021	2020
<b>Anleggsmidler</b>			
<b>Immaterielle eiendeler</b>			
Utsatt skattefordel	11	2 784 571	799 905
<b>Sum immaterielle eiendeler</b>		<b>2 784 571</b>	<b>799 905</b>
<b>Varige driftsmidler</b>			
Tomter, bygninger o.a. fast eiendom	7	0	62 406 248
Driftsløsøre, inventar o.a. utstyr	7	166 580	153 940
<b>Sum varige driftsmidler</b>	<b>10</b>	<b>166 580</b>	<b>62 560 188</b>
<b>Finansielle anleggsmidler</b>			
Investeringer i datterselskap	8, 10	154 485 240	144 196 525
Lån til foretak i samme konsern	9	5 188 750	4 000 000
Investeringer i tilknyttet selskap	8	350 000	350 000
Andre langsiktige fordringer		3 900 000	7 167 509
<b>Sum finansielle anleggsmidler</b>		<b>163 923 990</b>	<b>155 714 034</b>
<b>Sum anleggsmidler</b>		<b>166 875 141</b>	<b>219 074 127</b>
<b>Omløpsmidler</b>			
<b>Fordringer</b>			
Kundefordringer	9, 10	1 728 389	956 147
Fordringer på konsernselskap	9	14 521 879	13 011 111
Andre kortsiktige fordringer		941 764	839 088
<b>Sum fordringer</b>		<b>17 192 032</b>	<b>14 806 347</b>
<b>Bankinnskudd, kontanter o.l.</b>			
Bankinnskudd, kontanter o.l.	6	6 882 657	3 142 934
<b>Sum omløpsmidler</b>		<b>24 074 690</b>	<b>17 949 281</b>
<b>Sum eiendeler</b>		<b>190 949 831</b>	<b>237 023 408</b>

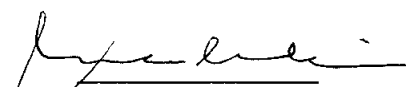



## Balanse

### Ulstein Marine Technology AS

EGENKAPITAL OG GJELD	Note	2021	2020
<b>Egenkapital</b>			
<b><i>Innskutt egenkapital</i></b>			
Aksjekapital	13	2 850 000	2 850 000
Overkurs		35 397 500	35 397 500
<b>Sum innskutt egenkapital</b>		<b>38 247 500</b>	<b>38 247 500</b>
<b><i>Opptjent egenkapital</i></b>			
Annen egenkapital		145 665 511	139 808 688
<b>Sum opptjent egenkapital</b>		<b>145 665 511</b>	<b>139 808 688</b>
<b>Sum egenkapital</b>	12	<b>183 913 011</b>	<b>178 056 188</b>
<b>Gjeld</b>			
<b><i>Annen langsiktig gjeld</i></b>			
Gjeld til kredittinstitusjoner	10	0	54 900 000
<b>Sum annen langsiktig gjeld</b>		<b>0</b>	<b>54 900 000</b>
<b><i>Kortsiktig gjeld</i></b>			
Leverandørgjeld	9	2 806 957	33 175
Skyldig offentlige avgifter		337 598	379 700
Utbytte		3 135 000	2 850 000
Annen kortsiktig gjeld		757 265	804 345
<b>Sum kortsiktig gjeld</b>		<b>7 036 820</b>	<b>4 067 220</b>
<b>Sum gjeld</b>		<b>7 036 820</b>	<b>58 967 220</b>
<b>Sum egenkapital og gjeld</b>		<b>190 949 831</b>	<b>237 023 408</b>

Ulsteinvik, 20.06.2022  
Styret i Ulstein Marine Technology AS

  
Morten Ulstein  
styreleder

  
Stig Ulstein  
styremedlem/daglig leder

  
Håvard Myrene  
styremedlem



## Indirekte kontantstrøm

### Ulstein Marine Technology AS

	Note	2021	2020
<b>Kontantstrømmer fra operasjonelle aktiviteter</b>			
Resultat før skattekostnad		9 346 329	4 276 872
Tap/gevinst ved salg av anleggsmidler		311 704	0
Ordinære avskrivninger	7	69 500	1 514 300
Endring i kundefordringer		-772 241	542 357
Endring i leverandørgjeld		2 773 782	-197 831
Endring i forbindelse med fisjon		13 919 256	0
Endring i andre tidsavgrensningsposter		-536 825	-5 431 593
<b>Netto kontantstrøm fra operasjonelle aktiviteter</b>		<b>25 111 505</b>	<b>704 105</b>
<b>Kontantstrømmer fra investeringsaktiviteter</b>			
Innbetalinger ved salg av varige driftsmidler		255 200	0
Utbetalinger ved kjøp av varige driftsmidler	7	-6 039 520	-3 325 991
Innbetalinger ved salg av aksjer og andeler		2 125 000	0
Utbetalinger ved kjøp av aksjer og andeler		-12 725 455	-3 030 000
Innbetalinger ved utbytte og konsernbidrag fra DS		0	11 436 323
Utbetalinger ved utlån til DS og TS	9	-2 699 518	0
Innbetalinger ved utlån til DS og TS	9	0	1 543 933
Innbetalinger ved utlån andre		3 612 511	2 880 463
<b>Netto kontantstrøm fra investeringsaktiviteter</b>		<b>-15 471 782</b>	<b>9 504 728</b>
<b>Kontantstrømmer fra finansieringsaktiviteter</b>			
Utbetalinger ved nedbetaling av langsiktig gjeld	10	-3 050 000	-3 050 000
Netto endring i kassekreditt		0	-1 217 379
Utbetalinger av utbytte		-2 850 000	-3 000 000
<b>Netto kontantstrøm fra finansieringsaktiviteter</b>		<b>-5 900 000</b>	<b>-7 267 379</b>
Netto endring i kontanter og kontantekvivalenter		3 739 723	2 941 454
Beh. av kont. og kontantekvivalenter ved per. begynnel		3 142 934	201 480
<b>Beh. av kont. og kontantekvivalenter ved per. slutt</b>		<b>6 882 657</b>	<b>3 142 934</b>



## Noter til årsregnskapet Ulstein Marine Technology AS

### Regnskapsprinsipper

Årsregnskapet er satt opp i samsvar med regnskapslovens bestemmelser og god regnskapsskikk.

I utarbeidelse av årsregnskapet har man brukt estimater og forutsetninger som har påvirket resultatregnskapet og verdsettelsen av eiendeler og gjeld, samt usikre eiendeler og forpliktelser på balansedagen i henhold til god regnskapsskikk. Områder som i stor grad inneholder slike skjønsmessige vurderinger, høy grad av kompleksitet, eller områder hvor forutsetninger og estimater er vesentlige for årsregnskapet, er beskrevet i notene.

Transaksjoner i utenlandsk valuta omregnes til kursen på transaksjonstidspunktet. Pengeposter i utenlandsk valuta omregnes til norske kroner ved å benytte balansedagens kurs.

Tjenester inntektsføres etter hvert som de leveres. Inntektsføring av leieinntekter skjer i takt med opptjening.

Skattekostnaden i resultatregnskapet omfatter både periodens betalbare skatt og endring i utsatt skatt. Utsatt skatt er beregnet med 22% på grunnlag av de midlertidige forskjeller som eksisterer mellom regnskapsmessige og skattemessige verdier, samt ligningsmessig underskudd til fremføring ved utgangen av regnskapsåret. Skatteøkende og skattereduserende midlertidige forskjeller som reverserer eller kan reverseres i samme periode er utlignet og nettoført. Netto utsatt skattefordel balanseføres i den grad det er sannsynlig at denne kan bli utnyttet.

Eiendeler bestemt til varig eie eller bruk klassifiseres som anleggsmidler. Eiendeler som er tilknyttet varekretsløpet klassifiseres som omløpsmidler. Fordringer for øvrig klassifiseres som omløpsmidler hvis de skal tilbakebetales innen ett år. For gjeld legges analoge kriterier til grunn. Første års avdrag på langsiktige fordringer og langsiktig gjeld klassifiseres likevel ikke som omløpsmiddel og kortsiktig gjeld.

Andre varige driftsmidler balanseføres og avskrives lineært til restverdi over driftsmidlenes forventede utnyttbare levetid. Vedlikehold av driftsmidler kostnadsføres løpende som driftskostnader. Påkostninger og forbedringer tillegges driftsmidlets kostpris og avskrives i takt med driftsmidlet. Skillet mellom vedlikehold og påkostning/forbedring regnes i forhold til driftsmidlets stand på anskaffelsestidspunktet.

Datterselskap og tilknyttede selskaper vurderes etter kostmetoden i selskapsregnskapet. Investeringen er vurdert til anskaffelseskost for aksjene med mindre nedskrivning har vært nødvendig. Det er foretatt nedskrivning til virkelig verdi når verdifall skyldes årsaker som ikke kan forventes å være forbigående og det må anses nødvendig etter god regnskapsskikk. Nedskrivninger er reversert når grunnlaget for nedskrivning ikke lenger er til stede.

Utbytte, konsernbidrag og andre utdelinger fra datterselskap er inntektsført samme år som det er avsatt i givers regnskap. Overstiger utbytte / konsernbidraget andelen av opptjent resultat etter anskaffelsestidspunktet, representerer den overskytende del tilbakebetaling av investert kapital, og utdelingene er fratrukket investeringens verdi i balansen til morselskapet.

Kundefordringer og andre fordringer oppføres til pålydende etter fradrag for avsetning til forventet tap. Avsetning til tap gjøres på grunnlag av en individuell vurdering av de enkelte fordringene.

Kostnaden til innskuddsbasert pensjonsordning tilsvarer periodens premie til forsikringselskapet.

Kontantstrømoppstilling er utarbeidet etter den indirekte metoden. Kontanter og kontantekvivalenter omfatter kontanter, bankinnskudd og andre kortsiktige, likvide plasseringer.

Regnskapsprinsippene er for øvrig nærmere omtalt i de tilhørende noter til de enkelte regnskapspostene.



Noter til årsregnskapet  
Ulstein Marine Technology AS

**Note 2 Finansinntekter og finanskostnader**

	2021	2020
<b>Annen finansinntekter</b>		
Annen renteinntekt	61 845	278 633
Valutagevinst (agio)	61 705	21 870
<b>Sum annen finansinntekter</b>	<b>123 550</b>	<b>300 503</b>
<b>Annen finanskostnader</b>		
Annen rentekostnad	36 031	46 979
Valutatap (disagio)	24 884	152 171
Tap realisasjon av aksjer	311 740	0
<b>Sum annen finanskostnader</b>	<b>372 655</b>	<b>199 150</b>

**Note 3 Driftsinntekter**

	2021	2020
Salgsinntekter	4 711 860	4 169 283
Leieinntekter	0	2 880 876
<b>Sum</b>	<b>4 711 860</b>	<b>7 050 159</b>
<b>Fordeling på virksomhetsområde</b>		
Norge	3 013 750	5 310 876
Storbritannia	1 698 110	1 739 283
<b>Sum</b>	<b>4 711 860</b>	<b>7 050 159</b>



## Noter til årsregnskapet Ulstein Marine Technology AS

### Note 4 Lønnskostnader, antall ansatte, godtgjørelser, lån til ansatte mm.

Lønnskostnader	2021	2020
Lønninger	2 671 432	2 569 885
Arbeidsgiveravgift	372 164	337 516
Pensjonskostnader	166 285	159 659
Andre ytelser	124 650	59 000
<b>Sum</b>	<b>3 334 531</b>	<b>3 126 061</b>

Sysselsatte årsverk	2	2
---------------------	---	---

Styret og daglig leder har ikke mottatt noen godtgjørelse i løpet av 2021. Selskapet har i 2021 leid inn bistand til administrasjon.

Det er ikke gitt lån/sikkerhetsstillelse til daglig leder, styrets leder eller andre nærstående parter.

Kostnadsført godtgjørelse til revisor	2021
Lovpålagt revisjon	209 000
Andre attestasjonstjenester	10 800
Skatterådgivning (inkl. teknisk bistand med ligningspapirer)	11 000
Andre tjenester utenfor revisjonen (inkl. teknisk bistand med årsregnskap)	116 364
<b>Sum</b>	<b>347 164</b>

### Note 5 Innskuddspensjon

Selskapets pensjonsordning tilfredsstiller kravene i lov om obligatorisk tjenestepensjon. Ordningen er en innskuddsordning som omfatter 2 ansatte. Årets pensjonspremie er regnskapsført som pensjonskostnad.

Årets netto pensjonskostnad	2021
Kostnader ved innskuddsordningen inkl. arbeidsgiveravgift	189 731
<b>Sum netto pensjonskostnad</b>	<b>189 731</b>

### Note 6 Bundne bankinnskudd, trekkrettigheter

Bundne bankinnskudd	2021
Skattetrekkkonto	222 834



Noter til årsregnskapet  
Ulstein Marine Technology AS

**Note 7 Varige driftsmidler**

	Bygninger	Kaianlegg Hareid	Tomter parkerings- plass	Driftsløsøre, Totalt inventar, kunst	
Anskaffelseskost 01.01.2021	29 099 015	47 350 479	5 595 507	1 686 055	83 731 056
Tilgang	0	0	0		0
Avgang ved fisjon	-29 099 015	-47 350 479	-5 595 507	0	-82 045 001
Anskaffelseskost 31.12.2021	0	0	0	1 686 055	1 686 055
Akkumulerte avskrivninger	0	0	0	1 519 475	1 519 475
<b>Bokført verdi 31.12.2021</b>	<b>0</b>	<b>0</b>	<b>0</b>	<b>166 580</b>	<b>166 580</b>
Årets avskrivninger	0	0	0	69 500	69 500
Forventet økonomisk levetid				5-10 år	

**Note 8 Datterselskap og tilknyttet selskap**

Investeringene i datterselskap og tilknyttet selskap er bokført til det laveste av kostpris og virkelig verdi. Mottatte utbytter og konsernbidrag inntektsføres som inntekt på investering i datterselskap i avsetningsåret.

	Forretnings- kontor	Eierandel	Kostpris	Balanseført verdi	Årets resultat	Egenkapital 31.12
<b>Datterselskap</b>						
Ulmatec Components AS	Herøy	100%	18 262 500	18 262 500	-136 160	7 798 040
Ulmatec Skipsservice AS	Herøy	91%	8 230 402	8 230 402	4 673 476	6 415 353
Cetix Ltd	Rotherham	100%	39 394 682	19 000 000	-417 462 €	-250 540 €
Ulmatec Handling Systems AS	Hareid	95,19 %	46 797 584	46 797 584	9 423 991	38 547 794
Ulmatec Baro AS	Herøy	80 %	22 429 300	22 429 300	1 550 353	33 217 626
Ulmatec Eiendom Hareid	Hareid	100 %	9 665 455	9 665 455	139 786	9 799 671
Ulmatec Pyro AS	Haram	55 %	30 100 000	30 100 000	4 249 692	35 087 811
<b>Balanseført verdi 31.12.2021</b>			<b>174 879 922</b>	<b>154 485 240</b>		
<b>Tilknyttet selskapet</b>						
Hovden Klubbhus AS	Ulsteinvik	50%	350 000	350 000	-103 468	695 064
<b>Sum 31.12.2021</b>			<b>350 000</b>	<b>350 000</b>		



Noter til årsregnskapet  
Ulstein Marine Technology AS

**Note 9 Mellomværende med selskap i samme konsern m.v.**

	Kundefordringer		Andre fordringer	
	2021	2020	2021	2020
Foretak i samme konsern	1 215 783	776 809	19 710 629	17 011 111
<b>Sum</b>	<b>1 215 783</b>	<b>776 809</b>	<b>19 710 629</b>	<b>17 011 111</b>

	Leverandørgjeld		Øvrig gjeld	
	2021	2020	2021	2020
Foretak i samme konsern	-3 000	-3 000	0	0
<b>Sum</b>	<b>-3 000</b>	<b>-3 000</b>	<b>0</b>	<b>0</b>

**Note 10 Pantstillelser og garantier m.v.**

Gjeld som er sikret ved pant o.l	2021	2020
Pantelån	0	54 900 000
Kassakreditt	0	0
<b>Sum</b>	<b>0</b>	<b>54 900 000</b>

Bokført verdi av pantsatte eiendeler	2021	2020
Tomter, bygninger og annen fast eiendom	0	62 406 248
Maskiner og anlegg	0	0
Driftsløsøre, inventar o.a. utstyr	0	153 940
Kundefordringer	0	956 147
<b>Sum</b>	<b>0</b>	<b>63 516 335</b>

Selskapet har en ubenyttet kassekreditt på kr 10 000 000,-.

Videre har selskapet stilt selvskyldnerkausjoner for Ulmatec Handling Systems og Ulmatec Eiendom Hareid. Selvskyldnerkausjonen for Ulmatec Handling Systems AS er avsluttet i april 2022.



## Noter til årsregnskapet Ulstein Marine Technology AS

### Note 11 Skatt

Skatter kostnadsføres når de påløper, det vil si at kostnaden er knyttet til det regnskapsmessige resultat før skatt. Skattekostnaden består av betalbar skatt (skatt på årets skattepliktige inntekt) og endring i netto utsatt skatt.

Skatteeffekten av midlertidige forskjeller og underskudd til fremføring som har gitt opphav til utsatt skatt og utsatte skattefordeler, spesifisert på typer av midlertidige forskjeller:

	2021	2020	Endring
Varige driftsmidler	21 571	9 682 150	9 660 579
Langs. fordr. og gjeld i ut. valuta	32 670	305 503	272 833
<b>Sum</b>	<b>54 241</b>	<b>9 987 653</b>	<b>9 933 412</b>
Inntektsført avsatt utbytte	132 000	132 000	0
Akkumulert fremførbart underskudd	-12 843 380	-13 755 583	-912 203
<b>Grunnlag for beregning av utsatt skatt</b>	<b>-12 657 139</b>	<b>-3 635 930</b>	<b>9 021 209</b>
<b>Utsatt skattefordel (22 %)</b>	<b>2 784 571</b>	<b>799 905</b>	<b>-1 984 666</b>

Årets skattekostnad	2021	2020
Skattepliktig inntekt:		
Ordinært resultat før skatt	9 346 329	4 276 872
Permanente forskjeller	-8 745 457	-4 137 700
Endring i midlertidige forskjeller	311 331	-677 016
Anvendelse av fremførbart underskudd	-912 203	0
<b>Skattepliktig inntekt</b>	<b>0</b>	<b>-537 845</b>
Resultatført skatt på ordinært resultat:		
Betalbar skatt	0	0
<b>Endring i utsatt skattefordel</b>	<b>354 506</b>	<b>5 207</b>
<b>Skattekostnad ordinært resultat</b>	<b>354 506</b>	<b>5 207</b>

### Note 12 Egenkapital

	Aksjekapital	Overkurs	Annen egenkapital	Sum egenkapital
Egenkapital 01.01.2021	2 850 000	35 397 500	139 808 688	178 056 188
Årets resultat	0	0	8 991 823	8 991 823
Avsatt utbytte	0	0	-3 135 000	-3 135 000
<b>Egenkapital 31.12.2021</b>	<b>2 850 000</b>	<b>35 397 500</b>	<b>145 665 511</b>	<b>183 913 011</b>



## Noter til årsregnskapet Ulstein Marine Technology AS

### Note 13 Aksjekapital og aksjonærinformasjon

Aksjekapitalen på kr. 2 850 000 består av 2 850 aksjer á kr. 1 000.

Oversikt over aksjonærene	Antall	Eierandel
Ulmar AS	923	32,39%
Borgstein Invest AS	792	27,79%
Vikholmen AS	250	8,77%
Sneingen AS	205	7,19%
Emar Invest AS	211	7,40%
Ulstein Technology AS	150	5,26%
Baro Technology AS	116	4,07%
Arne Loen AS	102	3,58%
HUK Invest AS	54	1,89%
Hasund AS	14	0,49%
Håvard Myrene	9	0,32%
Arne Heltne	8	0,28%
Håkon Eidsvik	8	0,28%
Jørn Heltne	8	0,28%
<b>Totalt</b>	<b>2 850</b>	<b>100%</b>

Selskapet har en aksjeklasse og alle aksjer har lik stemmerett.

### Note 14 Finansiell Markedsrisiko

Selskapets virksomhet er investering i andre selskap innen olje, seismikk og mekanisk industri, herunder å være holdingselskap for slik virksomhet. Selskapet er således eksponert for risiko i markedsmessige globale konjunktursvingninger innenfor disse bransjene.

#### Valutarisiko

Utvikling i valutakurser innebærer både direkte og indirekte økonomisk risiko for selskapet. Det er ikke inngått avtaler som reduserer denne risikoen per 31.12.



# Konsernregnskap

2021

**Ulstein Marine Technology AS**



<b>Resultat-Konsern</b>			
Ulstein Marine Technology AS			
<b>Driftsinntekter og -kostnader</b>	<b>Note</b>	<b>2021</b>	<b>2020</b>
Salgsinntekter		409 617 739	325 274 594
Leieinntekter		1 910 180	1 530 600
Andre driftsinntekter		2 189 456	2 936 294
<b>Sum driftsinntekter</b>	<b>4, 16, 21</b>	<b>413 717 374</b>	<b>329 741 488</b>
Varekostnad		218 465 375	152 360 795
Personalkostnader	5, 6, 21	114 311 171	99 197 194
Avskrivninger og nedskrivninger	7, 8	7 045 309	8 328 577
Andre driftskostnader	5, 21	54 785 498	47 851 946
<b>Sum driftskostnader</b>		<b>394 607 353</b>	<b>307 738 512</b>
<b>Driftsresultat</b>		<b>19 110 022</b>	<b>22 002 976</b>
<b>Finansinntekter og -kostnader</b>			
Inntekt på investering i tilknyttet selskap	9	712 718	251 852
Andre finansinntekter	3	1 018 987	2 081 816
Andre finanskostnader	3	3 396 033	3 905 433
<b>Resultat av finansposter</b>		<b>-1 664 328</b>	<b>-1 571 765</b>
<b>Ordinært resultat før skattekostnad</b>		<b>17 445 694</b>	<b>20 431 211</b>
Skattekostnad på ordinært resultat	17	3 088 385	3 317 876
<b>Årets resultat</b>	<b>18</b>	<b>14 357 309</b>	<b>17 113 335</b>
Minoritetens andel		-1 318 437	1 801 069
Majoritetens andel		15 675 746	15 312 267



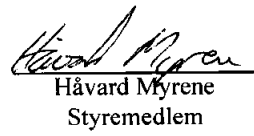


<b>Balanse-Konsern</b>			
Ulstein Marine Technology AS			
<b>EIENDELER</b>	<b>Note</b>	<b>2021</b>	<b>2020</b>
<b>Anleggsmidler</b>			
<i>Immaterielle eiendeler</i>			
Forskning og utvikling	7	3 784 250	5 569 459
Programvare	7	390 800	282 600
Goodwill	7	2 021 108	4 265 398
Utsatt skattefordel	17	14 550 325	16 625 877
<b>Sum immaterielle eiendeler</b>		<b>20 746 483</b>	<b>26 743 334</b>
<i>Varige driftsmidler</i>			
Bygninger og tomter	8, 15	70 005 668	64 250 971
Maskiner og anlegg	8, 15	9 165 614	10 935 534
Driftsløsøre, inventar o.l.	8, 15	2 275 743	2 863 534
<b>Sum varige driftsmidler</b>		<b>81 447 025</b>	<b>78 050 039</b>
<i>Finansielle anleggsmidler</i>			
Investeringer i tilknyttet selskap	9	1 172 177	763 092
Investeringer i aksjer og andeler	10	20 300	20 300
Andre langsiktige fordringer	11	3 900 000	7 167 509
<b>Sum finansielle anleggsmidler</b>		<b>5 092 477</b>	<b>7 950 901</b>
<b>Sum anleggsmidler</b>		<b>107 285 984</b>	<b>112 744 274</b>
<b>Omløpsmidler</b>			
<i>Beholdninger</i>			
Varelager	13, 15	66 692 857	70 888 030
<b>Sum varer</b>		<b>66 692 857</b>	<b>70 888 030</b>
<i>Fordringer</i>			
Kundefordringer	15	79 211 846	96 688 203
Opptjente inntekter	15, 16	20 009 448	31 616 395
Andre kortsiktige fordringer		11 975 969	9 946 171
<b>Sum fordringer</b>		<b>111 197 263</b>	<b>138 250 768</b>
<i>Bankinnskudd, kontanter o.l.</i>			
Bankinnskudd, kontanter o.l.	12	48 360 585	14 134 968
<b>Sum bankinnskudd, kontanter o.l.</b>		<b>48 360 585</b>	<b>14 134 968</b>
<b>Sum omløpsmidler</b>		<b>226 250 706</b>	<b>223 273 767</b>
<b>Sum eiendeler</b>		<b>333 536 689</b>	<b>336 018 041</b>



<b>Balanse-Konsern</b>			
Ulstein Marine Technology AS			
<b>EGENKAPITAL OG GJELD</b>	<b>Note</b>	<b>2021</b>	<b>2020</b>
<b>Egenkapital</b>			
<i>Innskutt egenkapital</i>			
Aksjekapital	19	2 850 000	2 850 000
Overkurs		35 397 500	35 397 500
<i>Opptjent egenkapital</i>			
Annen egenkapital		94 958 963	85 717 744
Minoritetsinteresser		24 316 301	29 066 876
<b>Sum egenkapital</b>	<b>18</b>	<b><u>157 522 764</u></b>	<b><u>153 032 120</u></b>
<b>Gjeld</b>			
<i>Avsetning for forpliktelser</i>			
Utsatt skatt	17	500 874	790 390
<i>Annen langsiktig gjeld</i>			
Pantelån	14, 15	56 457 500	60 710 281
<b>Sum langsiktig gjeld</b>		<b><u>56 958 374</u></b>	<b><u>61 500 671</u></b>
<i>Kortsiktig gjeld</i>			
Kassakreditt	15	6 403 736	23 421 383
Leverandørgjeld		46 984 400	25 526 800
Betalbar skatt	17	589 001	1 553 453
Skyldig offentlige avgifter		7 997 657	17 134 428
Skyldig utbytte	18	7 218 908	6 811 421
Annen kortsiktig gjeld	16	49 861 849	47 037 765
<b>Sum kortsiktig gjeld</b>		<b><u>119 055 551</u></b>	<b><u>121 485 250</u></b>
<b>Sum gjeld</b>		<b><u>176 013 925</u></b>	<b><u>182 985 921</u></b>
<b>Sum egenkapital og gjeld</b>		<b><u>333 536 689</u></b>	<b><u>336 018 041</u></b>

Ulsteinvik, 20.06.2022  
Styret i Ulstein Marine Technology AS

 Morten Ulstein Styrets leder	 Stig Ulstein Styremedlem/daglig leder	 Håvard Myrene Styremedlem
--	---	---

Ulstein Marine Technology AS Side 4

**Kontantstrømoppstilling - Konsern  
Ulstein Marine Technology AS**

	Note	2021	2020
<b>Kontantstrømmer fra operasjonelle aktiviteter</b>			
Resultat før skattekostnad		17 445 694	20 431 211
Periodens betalte skatt		-1 553 453	-2 308 133
Tap/gevinst ved salg av eiendeler		309 329	-
Avskrivninger og nedskrivninger	7, 8	7 045 309	8 328 577
Resultatandel TS	9	-712 718	-251 852
Endring varelager	13	4 195 173	7 817 353
Endring kundefordringer og opptjente inntekter		29 083 304	-29 540 799
Endring leverandørgjeld		21 457 600	-10 842 416
Effekt valutakursendringer		-	7 686
Endring i andre tidsavgrensingsposter		-9 026 459	9 553 766
<b>Netto kontantstrøm fra operasjonelle aktiviteter</b>		<b>68 243 779</b>	<b>3 195 393</b>
<b>Kontantstrømmer fra investeringsaktiviteter</b>			
Utbetalinger ved kjøp av varige driftsmidler	8	-8 630 624	-6 337 860
Innbetaling ved salg av varige driftsmidler		425 000	-
Utbetalinger ved kjøp av immaterielle eiendeler	7	-196 200	-2 232 600
Innbetalinger ved salg av aksjer og andeler		2 125 000	-
Utbetaling ved kjøp av aksjer og andeler		-3 060 000	-
Innbetalinger ved utlån andre langsiktige fordringer		3 612 511	5 984 392
Utbetaling ved utlån andre langsiktige fordringer		-	-
<b>Netto kontantstrøm fra investeringsaktiviteter</b>		<b>-5 724 313</b>	<b>-2 586 068</b>
<b>Kontantstrømmer fra finansieringsaktiviteter</b>			
Utbetalinger ved nedbetaling av langsiktig gjeld		-4 252 781	-3 901 020
Endring netto kassekreditt	15	-17 017 647	9 876 740
Innbetalinger av egenkapital		-	120 000
Utbetalinger av utbytte		-7 023 421	-9 750 000
<b>Netto kontantstrøm fra finansieringsaktiviteter</b>		<b>-28 293 849</b>	<b>-3 654 280</b>
<b>Netto endring i kontanter og kontantekvivalenter</b>		<b>34 225 617</b>	<b>-3 044 955</b>
Kontanter og kontantekvivalenter 01.01		14 134 968	17 179 923
<b>Kontanter og kontantekvivalenter 31.12</b>		<b>48 360 585</b>	<b>14 134 968</b>

Ulstein Marine Technology



## Noter til konsernregnskapet 2021

### Ulstein Marine Technology AS

#### NOTE 1 - REGNSKAPSPRINSIPPER

Konsernregnskapet er satt opp i samsvar med regnskapsloven. Det er utarbeidet etter norske regnskapsstandarder og anbefalinger til god regnskapskikk.

#### Konsolidering

Konsernregnskapet inkluderer Ulstein Marine Technology AS og selskaper som Ulstein Marine Technology AS har bestemmende innflytelse over. Bestemmende innflytelse oppnås normalt når konsernet eier mer enn 50 % av aksjene i selskapet, og konsernet er i stand til å utøve faktisk kontroll over selskapet. Minoritetsinteresser inngår i konsernets egenkapital. Transaksjoner og mellomværende mellom selskapene i konsernet er eliminert. Konsernregnskapet er utarbeidet etter ensartede prinsipper, ved at datterselskap følger de samme regnskapsprinsipper som morselskapet.

Oppkjøpsmetoden benyttes ved regnskapsføring av virksomhetssammenslutninger. Selskaper som er kjøpt eller solgt i løpet av året inkluderes i konsernregnskapet fra det tidspunktet kontroll oppnås og inntil kontroll opphører.

Tilknyttede selskaper er enheter hvor konsernet har betydelig (men ikke bestemmende) innflytelse, over den finansielle og operasjonelle styringen (normalt ved eierandel på mellom 20 % og 50 %). Konsernregnskapet inkluderer konsernets andel av resultat fra tilknyttede selskaper regnskapsført etter egenkapitalmetoden fra det tidspunktet betydelig innflytelse oppnås og inntil slik innflytelse opphører.

Når konsernets tapsandel overstiger investeringen i et tilknyttet selskap, reduseres konsernets balanseførte verdi til null og ytterligere tap regnskapsføres ikke med mindre konsernet har en forpliktelse til å dekke dette tapet.

Utarbeidelse av regnskap i samsvar med regnskapsloven krever bruk av estimater. Videre krever anvendelse av selskapets regnskapsprinsipper at ledelsen må utøve skjønn. Områder som i stor grad inneholder slike skjønnsmessige vurderinger, høy grad av kompleksitet, eller områder hvor forutsetninger og estimater er vesentlige for årsregnskapet, er beskrevet i notene.

Inntektsføring ved salg av varer skjer på leveringstidspunktet. Tjenester inntektsføres i takt med utførelsen. Inntektsføring av leieinntekter skjer i takt med oppføring.

Anleggsmidler omfatter eiendeler bestemt til varig eie og bruk. Anleggsmidler er vurdert til anskaffelseskost. Varige driftsmidler balanseføres og avskrives over driftsmidlets økonomiske levetid.

Goodwill beregnes ved kjøp av aksjer i datterselskaper. Merverdien avskrives lineært over 10 år.

Varige driftsmidler og Goodwill nedskrives til gjenvinnbart beløp ved verdifall som forventes ikke å være forbigående. Gjenvinnbart beløp er det høyeste av nettosalgsverdi og verdi i bruk. Verdi i bruk er nåverdi av fremtidige kontantstrømmer knyttet til eiendelen. Nedskrivningen reverseres når grunnlaget for nedskrivningen ikke lenger er tilstede.

Omløpsmidler og kortsiktig gjeld omfatter poster som forfaller til betaling innen ett år etter anskaffelsestidspunktet. Omløpsmidler vurderes til laveste av anskaffelseskost og virkelig verdi. Kortsiktig gjeld balanseføres til nominelt beløp på opptakstidspunktet.

Pengeposter i utenlandsk valuta omregnes til balansedagens kurs. Transaksjoner i utenlandsk valuta omregnes til kursen på transaksjonstidspunktet.

Varelager regnskapsføres til det laveste av anskaffelseskost og netto salgspris. Netto salgspris er estimert salgspris ved ordinær drift etter fradrag for beregnede nødvendige utgifter for gjennomføring av salget. Anskaffelseskost tilordnes ved bruk av FIFO metoden og inkluderer utgifter påløpt ved anskaffelse av varene og kostnader for å bringe varene til nåværende tilstand og plassering.



## Noter til konsernregnskapet 2021

### Ulstein Marine Technology AS

#### NOTE 1 - REGNSKAPSPRINSIPPER FORTS.

Langsiktige tilvirkningskontrakter vurderes etter løpende avregnings metode. Andel av resultatet inntektsføres i takt med prosjektenes fullførelsesgrad.  
Fullførelsesgraden beregnes som påløpte kostnader i prosent av forventet totalkostnad. Totalkostnaden revurderes løpende. For prosjekter som antas å gi tap, kostnadsføres hele det beregnede tapet umiddelbart.  
Prosjektene vurderes hver for seg.  
Prosjekt med netto utført, ikke fakturert installasjon er oppført som fordring. Prosjekt hvor forskudd fra kunder overstiger utført installasjon er oppført som gjeld.  
Utført installasjon er klassifisert som driftsinntekter i resultatregnskapet.

Kundefordringer og andre fordringer oppføres til pålydende etter fradrag for avsetning til forventet tap. Avsetning til tap gjøres på grunnlag av en individuell vurdering av de enkelte fordringene.

Utgifter til utvikling balanseføres i den grad det kan identifiseres en fremtidig økonomisk fordel knyttet til utvikling av en identifiserbar immaterielle eiendel og utgiftene kan måles pålitelig. I motsatt fall kostnadsføres slike utgifter løpende. Balanseført utvikling avskrives lineært over økonomisk levetid. Utgifter til forskning kostnadsføres løpende.

Skattekostnaden i resultatregnskapet omfatter både periodens betalbare skatt og endring i utsatt skatt. Utsatt skatt er beregnet med 22 % på grunnlag av de midlertidige forskjeller som eksisterer mellom regnskapsmessige og skattemessige verdier, samt skattemessig underskudd til fremføring ved utgangen av regnskapsåret. Skatteøkende og skattereduserende midlertidige forskjeller som reverserer eller kan reversere i samme periode er utlignet. Netto utsatt skattefordel balanseføres i den grad det er sannsynlig at denne kan bli nyttegjørt.

Kostnaden til innskuddsbasert pensjonsordning tilsvare periodens premie til forsikringselskapet.

Kontantstrømoppstilling er utarbeidet etter den indirekte metoden. Kontanter og kontantekvivalenter omfatter kontanter, bankinnskudd og andre kortsiktige, likvide plasseringer.

Regnskapsprinsippene er for øvrig nærmere omtalt i de tilhørende noter til de enkelte regnskapspostene.

#### NOTE 2 - GENERELLE FORHOLD OM KONSERNET

Følgende selskaper er med i konsernet :

Selskap	Absjekapital	Eierandel	Kontor komune
Ulstein Marine Technology AS	2 850 000	Morselskap	Ulstein
Ulmatec Skipsservice AS	200 000	91,0 % Datterselskap	Herøy
Ulmatec Components AS	1 180 000	100,0 % Datterselskap	Herøy
Ulmatec Handling Systems AS	2 940 000	95,2 % Datterselskap	Hareid
Ulmatec Pyro AS	500 000	55,0 % Datterselskap	Haram
Ulmatec Baro AS	507 600	80,0 % Datterselskap	Herøy
Ulmatec Eiendom Hareid AS	30 000	100,0 % Datterselskap	Hareid
Cetix UK Holdings LTD	GBP 50 000	100,0 % Datterselskap	England
Cetix Limited	GBP 8 333	100,0 % Datterdatterselskap	England
Ulmatec Baro LLC	USD 1 300	100,0 % Datterdatterselskap	USA

#### NOTE 3 - POSTER SOM ER SAMMENSLÅTT I RESULTATREGNSKAPET

Posten <i>andre finansinntekter</i> er slått sammen av :	2021	2020
Andre renteinntekter	509 530	438 165
Valutagevinster	509 457	1 643 047
Gevinst ved salg av aksjer	-	-
Andre finansinntekter	-	604
<b>Sum andre finansinntekter</b>	<b>1 018 987</b>	<b>2 081 816</b>

Posten <i>andre finanskostnader</i> er slått sammen av :	2021	2020
Andre rentekostnader	2 118 558	2 640 949
Valutatap	965 735	1 264 484
Nedskrivning andre finansielle anleggsmidler	311 740	-
<b>Sum andre finanskostnader</b>	<b>3 396 033</b>	<b>3 905 433</b>



## Noter til konsernregnskapet 2021

### Ulstein Marine Technology AS

#### NOTE 4 - SALGSINNEKTER

	2021	2020
<b>Per virksomhetsområde</b>		
Salg av seismisk utstyr	51 983 729	36 263 016
Salg av annet maritimt utstyr	327 398 288	268 411 648
Salg ettermarked/servicebase	30 235 721	20 599 930
Leieinntekter	1 910 180	1 530 600
Øvrige salgsinntekter	2 189 456	2 936 294
<b>Sum</b>	<b>413 717 374</b>	<b>329 741 488</b>
<b>Geografisk fordeling</b>		
Norge	203 591 136	215 824 098
EU og EØS området for øvrig	48 948 953	60 546 179
USA	74 390 541	15 614 618
Asia	24 317 506	14 968 216
Russland	26 777 723	6 594 602
Verden for øvrig	35 691 515	16 193 775
<b>Sum</b>	<b>413 717 374</b>	<b>329 741 488</b>

#### NOTE 5 - LØNSKOSTNADER, ANTALL ÅRSVERK, GODTGJØRELSER M.M. FORTS.

	2021	2020
<b>Lønnskostnader</b>		
Lønn	97 753 785	87 468 066
Arbeidsgiveravgift	12 495 887	10 121 601
Pensjonskostnader	4 333 282	3 965 323
Skattfunn og andre tilskudd	-2 649 908	-4 672 512
Andre lønsrelaterte ytelser	2 378 125	2 314 714
<b>Sum</b>	<b>114 311 171</b>	<b>99 197 194</b>
Antall årsverk sysselsatt	152	148

Styret eller daglig leder har ikke mottatt noen godtgjørelse i løpet av 2021. Morselskapet har i 2021 leid inn bistand til administrasjonen.

Det er ikke ytet lån eller stilt garantier til daglig leder, styreleder eller andre nærstående parter.

#### Revisor

##### Godtgjørelse til revisor fordeles på følgende måte:

Lovpålagt revisjon	771 500
Attestasjonstjenester	180 100
Skatterådgivning	48 700
Andre tjenester utenfor revisjonen	184 939
<b>Sum (eksl. mva)</b>	<b>1 185 239</b>

#### NOTE 6 - INNSKUDDSPENSJON

Selskaper i konsernet er forpliktet til å ha pensjonsordning etter lov om obligatorisk tjenestepensjon. Selskapenes pensjonsordninger tilfredsstiller kravene i denne lov.

Konsernets pensjonsavtaler er innskuddsordninger. Pensjonsordningene er finansert gjennom innbetalinger til forsikringsselskap.

	2021
Kostnader ved innskuddsordning inkl. arbeidsgiveravgift	4 777 997

**Noter til konsernregnskapet 2021**

## Ulstein Marine Technology AS

## NOTE 7 - IMMATERIELLE EIENDELER

	Goodwill	FoU	Programvare	SUM
Anskaffelseskost pr 1.1	112 362 152	32 618 793	282 600	145 263 545
Tilgang immaterielle eiendeler	-1 690 121	-	196 200	-1 493 921
Avgang immaterielle eiendeler	-	-	-	-
<b>Anskaffelseskost pr 31.12</b>	<b>110 672 031</b>	<b>32 618 793</b>	<b>478 800</b>	<b>143 769 624</b>
Akkumulerte nedskrivninger	-11 085 056	-	-	-11 085 056
Akkumulerte avskrivninger	-97 565 867	-28 834 543	-88 000	-126 488 410
<b>Bokført verdi pr 31.12</b>	<b>2 021 108</b>	<b>3 784 250</b>	<b>390 800</b>	<b>6 196 158</b>
Årets avskrivninger	554 169	1 785 209	88 000	2 427 378
Årets nedskrivninger	-	-	-	-
Økonomisk levetid	10 - 5 år	3-10 år	5 år	
Avskrivningsplan	Lineær	Lineær	Lineær	

## NOTE 8 - VARIGE DRIFTSMIDLER

	Bygninger og kaier	Tomter	Maskiner og anlegg	Driftslesøre, inventar	SUM
Anskaffelseskost 1.1	84 218 764	5 595 507	44 630 163	20 843 778	155 288 212
Tilgang driftsmidler	8 039 061	-	553 916	37 647	8 630 624
Avgang driftsmidler	-	-334 425	-136 600	-	-471 025
<b>Anskaffelseskost 31.12</b>	<b>92 257 825</b>	<b>5 261 082</b>	<b>45 071 314</b>	<b>20 857 591</b>	<b>163 447 812</b>
Akk. avskr. pr. 31.12	-27 513 239	-	-35 905 701	-18 581 850	-82 000 790
<b>Bokført verdi pr. 31.12.</b>	<b>64 744 586</b>	<b>5 261 082</b>	<b>9 165 614</b>	<b>2 275 743</b>	<b>81 447 025</b>
Årets avskrivninger	1 867 800	-	1 702 253	1 047 878	4 617 931
Økonomisk levetid	20-50 år	Evig	15-20 år	0-10 år	
Avskrivningsplan	Lineær	Ingen	Lineær	Lineær	

## NOTE 9 - TILKNYTTETE SELSKAP

Investeringer i tilknyttede selskaper er vurdert etter egenkapitalmetoden.

Firma	Hovden Klubbhus	Rimatec Holding d.o.o	Sum
Forretningskontor	Ulstein	Kastav, Croatia	
Eierandel	50 %	35 %	
Anskaffelseskost	350 000	100 000	450 000
Inngående balanse 1.1	399 267	363 825	763 092
Tilgang	-	-	-
Andel årets resultat	-51 734	764 452	712 718
Andre endringer/utbytte	-	-303 633	-303 633
<b>Utgående balanse 31.12</b>	<b>347 533</b>	<b>824 644</b>	<b>1 172 177</b>



## Noter til konsernregnskapet 2021

Ulstein Marine Technology AS

### NOTE 10 - ANDRE AKSJER OG VERDIPAPIR

#### Anleggsmidler

Anleggsaksjer hvor selskapet ikke har betydelig innflytelse balanseføres til gjennomsnittlig anskaffelseskost. Aksjene vurderes til laveste av gjennomsnittlig anskaffelseskost og virkelig verdi på balansedagen. Utbetalinger fra selskapene inntektsføres som andre finansinntekter.

Selskap	Anskaffelses- kost	Balanseført verdi
Stemmedal Vasslag	7 500	7 500
IN2Offshore AS	1 800	1 800
Hamsundsambandet AS	11 000	11 000
<b>Sum</b>	<b>20 300</b>	<b>20 300</b>

### NOTE 11 - FORDRINGER

Fordringer som forfaller mer enn ett år etter regnskapsårets slutt:

	2021	2020
Andre langsiktige fordringer	3 900 000	7 167 509
<b>Sum</b>	<b>3 900 000</b>	<b>7 167 509</b>

### NOTE 12 - BUNDNE MIDLER

Av bankinnskudd utgjør bundne midler kr 5 024 751

### NOTE 13 - VARER

Varer er vurdert til laveste verdi av gjennomsnittlig anskaffelseskost og netto salgsverdi.

For råvarer og varer i arbeid beregnes netto salgsverdi av ferdig tilvirkede varer redusert for gjenværende tilvirkningskostnader og salgskostnader.

	2021	2020
Lager av råvarer	28 956 891	24 040 545
Lager av varer under tilvirkning	13 402 197	16 443 962
Lager av ferdigvarer	28 479 699	30 903 522
Ukurans	-4 145 930	-500 000
<b>Sum</b>	<b>66 692 857</b>	<b>70 888 030</b>



## Noter til konsernregnskapet 2021

Ulstein Marine Technology AS

### NOTE 14 - LANGSIKTIG GJELD

Gjeld som forfaller mer enn 5 år etter regnskapsårets slutt :

	2021	2020
Gjeld til kredittinstitusjoner	45 850 000	40 278 895
<b>Sum</b>	<b>45 850 000</b>	<b>40 278 895</b>

### NOTE 15 - PANTSTILLELSER

	2021	2020
<b>Bokført gjeld sikret ved pant</b>		
Garantier	-	660 000
Pantelån	56 457 500	60 710 281
Kassakreditt	6 403 736	23 421 382
<b>Sum</b>	<b>62 861 236</b>	<b>84 791 663</b>

	2021	2020
<b>Bokført verdi pantsatte eiendeler :</b>		
Bygninger og tomter	66 473 604	63 835 348
Maskiner og anlegg	3 302 242	4 263 393
Driftsløsøre, inventar og lignende	428 369	1 997 338
Varelager	44 003 670	70 714 793
Kundefordringer inkl. opptjente inntekter	30 211 911	92 875 382
<b>Sum</b>	<b>144 419 796</b>	<b>233 686 254</b>

Konsernet har ubenyttet kassekreditt på kr 29 455 357.

### NOTE 16 - LANGSIKTIGE TILVIRKNINGSKONTRAKTER

Langsiktige tilvirkningskontrakter vurderes etter løpende avregnings metode.

	2021	2020
Inntektsført på igangværende prosjekter	195 785 229	147 487 369
Kostnader knyttet til opptjent inntekt / tapsavsetninger	-143 895 454	-113 893 708
<b>Netto resultatført på igangværende prosjekter</b>	<b>51 889 775</b>	<b>33 593 661</b>

	2021	2020
Opptjente ikke fakturert inntekter på igangværende langsiktige tilvirkningsprosjekter	20 009 448	31 616 395

	2021	2020
Forskuddsfakturert produksjon inkludert i annen kortsiktig gjeld	19 053 037	9 742 680



## Noter til konsernregnskapet 2021

Ulstein Marine Technology AS

### NOTE 17 - SKATTER

Skatter kostnadsføres når de påløper, det vil si at kostnaden er knyttet til det regnskapsmessige resultat før skatt. Skattekostnaden består av betalbar skatt ( skatt på årets skattepliktige inntekt) og endring i netto utsatt skatt.

#### Oversikt over midlertidige forskjeller:

	2021	2020
Anleggsreserve	14 398 101	14 549 125
Varereserve	-566 042	4 528 512
Fordringsreserve	-557 632	-1 117 499
Gevinst- og tapskonto	37 944	141 091
Avsatt til garanti- og servicekostnad	-5 305 757	-4 550 000
Oppjent inntekter	51 889 775	33 593 661
Fordringer og gjeld i utenlandsk valuta	32 670	305 503
Forskjeller som ikke inngår i beregning utsatt skatt	8 383 096	7 427 138
<b>Sum midlertidige forskjeller før underskudd til fremføring</b>	<b>68 312 155</b>	<b>54 877 531</b>
Skattemessig underskudd til fremføring	-131 025 018	-125 732 041
<b>Sum midlertidige forskjeller og underskudd til fremføring</b>	<b>-62 712 863</b>	<b>-70 854 510</b>
<b>Utsatt skattefordel</b>	<b>-14 550 325</b>	<b>-16 625 877</b>
Herav utsatt skattefordel Utland	-252 621	-247 493
<b>Utsatt skatt utenfor skattekonsern</b>	<b>500 874</b>	<b>790 390</b>
Anvendt skattesats	22 %	22 %

#### Skattekostnaden i resultatregnskapet består av følgende poster:

	2021	2020
Betalbar skatt Norge	1 297 221	3 501 034
Skatt utland	-	-119 827
Endring utsatt skatt	1 791 164	-63 330
<b>Årets skattekostnad</b>	<b>3 088 384</b>	<b>3 317 876</b>

Betalbar skatt i balansen 589 001 1 553 454

### NOTE 18 - EGENKAPITAL

	Aksjekapital	Overkurs	Annen egenkapital	Minoritets-interesser	SUM
Egenkapital 01.01.	2 850 000	35 397 500	85 717 744	29 066 876	153 032 120
<b>Årets endring i egenkapital</b>					
Årets resultat			11 379 838	2 977 471	14 357 309
Endring minoritet ifbm kjøp/salg			3 432 138	-3 432 138	-
Tilleggsutbytte				-212 000	-212 000
Avsatt utbytte			-3 135 000	-4 083 908	-7 218 908
Andre endringer konsernforhold			-2 405 134	-	-2 405 134
Valutadifferanser datterselskap			-30 623		-30 623
<b>Egenkapital 31.12.</b>	<b>2 850 000</b>	<b>35 397 500</b>	<b>94 958 963</b>	<b>24 316 301</b>	<b>157 522 764</b>



## Noter til konsernregnskapet 2021

### Ulstein Marine Technology AS

#### NOTE 19 - AKSJEKAPITAL OG AKSJEIER INFORMASJON

Aksjekapitalen på kr. 2.850.000,- består av 2.850 aksjer à kr 1.000,-.

Selskapets aksjonærer pr. 31.12.:

Aksjonærer	Antall aksjer	Eierandel
Ulmur AS	923	32,39 %
Borgstein Invest AS	792	27,79 %
Vikholmen AS	250	8,77 %
Emar Invest AS	211	7,40 %
Sneingen AS	205	7,19 %
Ulstein Technology AS	150	5,26 %
Baro Technology AS	116	4,07 %
Arne Loen AS	102	3,58 %
HUK Invest AS	54	1,89 %
Hasund AS	14	0,49 %
Håvard Myrene	9	0,32 %
Arne Heltné	8	0,28 %
Håkon Eidsvik	8	0,28 %
Jørn Heltné	8	0,28 %
<b>Totalt</b>	<b>2850</b>	<b>100 %</b>

Selskapet har en aksjeklasse og alle aksjer har lik stemmerett.

#### NOTE 20 - FINANSIELL MARKEDSRISIKO

Konsernets virksomhet er innen seismikk, oljeutvinning, mekanisk industri og vedlikehold av skipsutstyr. Konsernet er således eksponert for risiko i markedsmessige lokale og globale konjunktursvingninger innenfor disse bransjene.

Konsernet driver utlere av næringseiendommer i lokalmiljøene. Konsernet er således også eksponert for konjunktursvingninger i det lokale næringslivet.

##### Renterisiko

Renterisiko oppstår på kort og mellomlang sikt som et resultat av at konsernets gjeld har flytende rente.

##### Valutarisiko

Utvikling i valutakurser innebærer både direkte og indirekte økonomisk risiko for selskapet. Det er ikke inngått avtaler som reduserer denne risikoen pr. 31.12.

#### NOTE 21 - OFFENTLIGE TILSKUDD

	2021
Skattefunn	4 829 739
Innovasjon Norge	1 470 000
Kommunalt tilskudd	100 000
	<u>6 399 739</u>

Tilskudd Skattefunn er i sin helhet bokført som reduksjon av kostnader. Tilskudd Innovasjon Norge og kommunalt tilskudd inngår i regnskapslinjen andre driftsinntekter.

#### NOTE 22 - COVID-19

Konsernet er ikke direkte påvirket av Covid-19, noe som gjenspeiles i konsernregnskapet for 2021. Konsernet er imidlertid indirekte påvirket ved at konsekvensene av Covid-19 har resultert i et vanskeligere marked for våre hovedleverandører. Effekten av dette er imidlertid vanskelig å tallfeste.

#### NOTE 23 - HENDELSER ETTER BALANSEDAGEN

Konflikten i Ukraina vil kunne påvirke konsernet indirekte gjennom prisstigning og tilgjengelighet/leveringstid på elektroniske komponenter og råvarer som stål og aluminium.