



ÅRSREGNSKAPET FOR REGNSKAPSÅRET 2020 - GENERELL INFORMASJON

Enheten

Organisasjonsnummer: 920 879 411
Organisasjonsform: Aksjeselskap
Foretaksnavn: HOLY COW GALLERIET AS
Forretningsadresse: Torgallmenningen 8
5014 BERGEN

Regnskapsår

Årsregnskapets periode: 01.01.2020 - 31.12.2020

Konsern

Morselskap i konsern: Ja
Konsernregnskap lagt ved: Nei

Regnskapsregler

Regler for små foretak benyttet: Ja
Benyttet ved utarbeidelsen av årsregnskapet til selskapet: Regnskapslovens alminnelige regler

Årsregnskapet fastsatt av kompetent organ

Bekreftet av representant for selskapet: Jostein Torsvik
Dato for fastsettelse av årsregnskapet: 27.04.2021

Grunnlag for avgivelse

År 2020: Årsregnskapet er elektronisk innlevert
År 2019: Tall er hentet fra elektronisk innlevert årsregnskap fra 2020

Det er ikke krav til at årsregnskapet m.v. som sendes til Regnskapsregisteret er undertegnet. Kontrollen på at dette er utført ligger hos revisor/enhetens øverste organ. Sikkerheten ivaretas ved at innsender har rolle/rettighet for innsending av årsregnskapet via Altinn, og ved at det bekreftes at årsregnskapet er fastsatt av kompetent organ.

Brønnøysundregistrene, 31.07.2022



Resultatregnskap

Beløp i: NOK	Note	2020	2019
RESULTATREGNSKAP			
Inntekter			
Salgsinntekt		14 639 667	20 807 568
Annen driftsinntekt	11	831 030	
Sum inntekter		15 470 697	20 807 568
Kostnader			
Varekostnad		4 714 159	6 122 962
Lønnskostnad	5	5 069 494	8 200 690
Avskrivning av driftsmidler og immaterielle eiendeler	2	334 400	372 600
Annen driftskostnad	5	5 069 844	5 773 383
Sum kostnader		15 187 898	20 469 635
Driftsresultat		282 799	337 933
Finansinntekter og finanskostnader			
Annen renteinntekt		4 109	375
Sum finansinntekter		4 109	375
Annen rentekostnad		168 061	75 656
Sum finanskostnader		168 061	75 656
Netto finans		-163 952	-75 281
Ordinært resultat før skattekostnad		118 847	262 652
Skattekostnad på ordinært resultat	7	28 460	57 784
Ordinært resultat etter skattekostnad		90 387	204 868
Årsresultat	4	90 387	204 868
Årsresultat etter minoritetsinteresser		90 387	204 868
Totalresultat		90 387	204 868
Overføringer og disponeringer			
Udekket tap		90 387	204 868



Resultatregnskap

Beløp i: NOK	Note	2020	2019
Sum overføringer og disponeringer		90 387	204 868



Balanse

Beløp i: NOK	Note	2020	2019
BALANSE - EIENDELER			
Anleggsmidler			
Immaterielle eiendeler			
Utsatt skattefordel	7	50 711	79 171
Sum immaterielle eiendeler		50 711	79 171
Varige driftsmidler			
Driftsløsøre, inventar o.a. utstyr	8	1 318 354	1 652 754
Sum varige driftsmidler	2	1 318 354	1 652 754
Finansielle anleggsmidler			
Investering i datterselskap	3	1 109 246	30 000
Lån til foretak i samme konsern	9	1 850 000	1 700 000
Andre langsiktige fordringer	8	1 108 000	1 108 000
Sum finansielle anleggsmidler		4 067 246	2 838 000
Sum anleggsmidler		5 436 311	4 569 925
Omløpsmidler			
Varer			
Sum varer		192 607	212 323
Fordringer			
Kundefordringer		310 497	65 841
Andre kortsiktige fordringer		359 569	266 380
Sum fordringer		670 066	332 221
Bankinnskudd, kontanter og lignende			
Bankinnskudd, kontanter o.l.	6	796 558	731 019
Sum bankinnskudd, kontanter og lignende		796 558	731 019
Sum omløpsmidler		1 659 232	1 275 562
SUM EIENDELER		7 095 543	5 845 487



Balanse

Beløp i: NOK	Note	2020	2019
BALANSE - EGENKAPITAL OG GJELD			
Egenkapital			
Innskutt egenkapital			
Aksjekapital	1	1 500 000	1 500 000
Sum innskutt egenkapital		1 500 000	1 500 000
Opptjent egenkapital			
Udekket tap		193 047	283 433
Sum opptjent egenkapital		-193 047	-283 433
Sum egenkapital	4	1 306 953	1 216 567
Gjeld			
Langsiktig gjeld			
Annen langsiktig gjeld			
Gjeld til kredittinstitusjoner	8	3 400 382	1 864 077
Sum annen langsiktig gjeld		3 400 382	1 864 077
Sum langsiktig gjeld		3 400 382	1 864 077
Kortsiktig gjeld			
Leverandørgjeld		69 462	475 390
Skyldig offentlige avgifter		441 917	657 815
Kortsiktig konserngjeld		1 088 086	
Annen kortsiktig gjeld		788 742	1 631 638
Sum kortsiktig gjeld		2 388 207	2 764 843
Sum gjeld		5 788 589	4 628 920
SUM EGENKAPITAL OG GJELD		7 095 543	5 845 487



Brønnøysundregistrene

ÅRSREGNSKAP FOR REGNSKAPSÅRET 2020 - GENERELL INFORMASJON

Journalnummer: 2021 680005

Enheten

Organisasjonsnummer: 920 879 411
Organisasjonsform: Aksjeselskap
Foretaksnavn: HOLY COW GALLERIET AS
Forretningsadresse: Torgallmenningen 8
5014 BERGEN

Regnskapsår

Årsregnskapets periode: 01.01.2020 - 31.12.2020

Konsern

Morselskap i konsern: Ja
Konsernregnskap lagt ved: Nei

Regnskapsregler

Regler for små foretak benyttet: Ja
Benyttet ved utarbeidelsen av
årsregnskapet til selskapet: Regnskapslovens alminnelige regler

Årsregnskapet fastsatt av kompetent organ

Bekreftet av representant for selskapet: Jostein Torsvik
Dato for fastsettelse av årsregnskapet: 27.04.2021

Revisjon

Årsregnskapet er utarbeidet av ekstern
autorisert regnskapsfører: Ja
Ekstern autorisert regnskapsfører har i
løpet av regnskapsåret bistått ved den
løpende regnskapsføringen eller utført
andre tjenester for selskapet enn å
utarbeide årsregnskapet: Ja

Grunnlag for avgivelse

År 2020: Årsregnskap er elektronisk innlevert.
År 2019: Tall er hentet fra elektronisk innlevert årsregnskap fra 2020.

Det er ikke krav til at årsregnskapet m.v. som sendes til Regnskapsregisteret er undertegnet. Kontrollen på at dette er utført ligger hos revisor/enhetens øverste organ. Sikkerheten ivaretas ved at innsender har rolle/rettighet for innsending av årsregnskapet via Altinn, og ved at det bekreftes at årsregnskapet er fastsatt av kompetent organ.

Brønnøysundregistrene, 07.09.2021

Brønnøysundregistrene
Postadresse: Postboks 900, 8910 Brønnøysund
Telefon: 75 00 75 00
E-post: firmapost@brreg.no Internett: www.brreg.no
Organisasjonsnummer: 974 760 673



Organisasjonsnr: 920 879 411
HOLY COW GALLERIET AS

RESULTATREGNSKAP

Beløp i: NOK	Note	2020	2019
RESULTATREGNSKAP			
Inntekter			
Salgsinntekt		14 639 667	20 807 568
Annen driftsinntekt	11	831 030	
Sum inntekter		15 470 697	20 807 568
Kostnader			
Varekostnad		4 714 159	6 122 962
Lønnskostnad	5	5 069 494	8 200 690
Avskrivning av driftsmidler og immaterielle eiendeler	2	334 400	372 600
Annen driftskostnad	5	5 069 844	5 773 383
Sum kostnader		15 187 898	20 469 635
Driftsresultat		282 799	337 933
Finansinntekter og finanskostnader			
Annen renteinntekt		4 109	375
Sum finansinntekter		4 109	375
Annen rentekostnad		168 061	75 656
Sum finanskostnader		168 061	75 656
Netto finans		-163 952	-75 281
Ordinært resultat før skattekostnad			
Skattekostnad på ordinært resultat	7	28 460	57 784
Ordinært resultat etter skattekostnad		90 387	204 868
Årsresultat	4	90 387	204 868
Årsresultat etter minoritetsinteresser		90 387	204 868
Totalresultat		90 387	204 868
Overføringer og disponeringer			
Udekket tap		90 387	204 868
Sum overføringer og disponeringer		90 387	204 868



Organisasjonsnr: 920 879 411
HOLY COW GALLERIET AS

BALANSE

Beløp i: NOK

	Note	2020	2019
--	------	------	------

BALANSE - EIENDELER

Anleggsmidler

Immaterielle eiendeler

Utsatt skattefordel	7	50 711	79 171
Sum immaterielle eiendeler		50 711	79 171

Varige driftsmidler

Driftsløsøre, inventar o.

a. utstyr	8	1 318 354	1 652 754
Sum varige driftsmidler	2	1 318 354	1 652 754

Finansielle anleggsmidler

Investering i datterselskap	3	1 109 246	30 000
-----------------------------	---	-----------	--------

Lån til foretak i samme konsern	9	1 850 000	1 700 000
---------------------------------	---	-----------	-----------

Andre langsiktige fordringer	8	1 108 000	1 108 000
------------------------------	---	-----------	-----------

Sum finansielle anleggsmidler		4 067 246	2 838 000
--------------------------------------	--	------------------	------------------

Sum anleggsmidler		5 436 311	4 569 925
--------------------------	--	------------------	------------------

Omløpsmidler

Varer

Sum varer		192 607	212 323
------------------	--	----------------	----------------

Fordringer

Kundefordringer		310 497	65 841
-----------------	--	---------	--------

Andre kortsiktige fordringer		359 569	266 380
------------------------------	--	---------	---------

Sum fordringer		670 066	332 221
-----------------------	--	----------------	----------------

Bankinnskudd, kontanter og lignende

Bankinnskudd, kontanter o. l.	6	796 558	731 019
-------------------------------	---	---------	---------

Sum bankinnskudd, kontanter og lignende		796 558	731 019
--	--	----------------	----------------

Sum omløpsmidler		1 659 232	1 275 562
-------------------------	--	------------------	------------------

SUM EIENDELER		7 095 543	5 845 487
----------------------	--	------------------	------------------

BALANSE - EGENKAPITAL OG GJELD

Egenkapital

Innskutt egenkapital



Aksjekapital	1	1 500 000	1 500 000
Sum innskutt egenkapital		1 500 000	1 500 000
Opptjent egenkapital			
Udekket tap		193 047	283 433
Sum opptjent egenkapital		-193 047	-283 433
Sum egenkapital	4	1 306 953	1 216 567
Gjeld			
Langsiktig gjeld			
Annen langsiktig gjeld			
Gjeld til kredittinstitusjoner	8	3 400 382	1 864 077
Sum annen langsiktig gjeld		3 400 382	1 864 077
Sum langsiktig gjeld		3 400 382	1 864 077
Kortsiktig gjeld			
Leverandørgjeld		69 462	475 390
Skyldig offentlige avgifter		441 917	657 815
Kortsiktig konserngjeld		1 088 086	
Annen kortsiktig gjeld		788 742	1 631 638
Sum kortsiktig gjeld		2 388 207	2 764 843
Sum gjeld		5 788 589	4 628 920
SUM EGENKAPITAL OG GJELD		7 095 543	5 845 487



Organisasjonsnr: 920 879 411
HOLY COW GALLERIET AS

NOTEOPPLYSNINGER - SELSKAP - alle poster oppgitt i hele tall

Note
5

Antall årsverk i regnskapsåret

Virksomheten har hatt følgende antall årsverk:
15.00



RSM Norge AS

Til generalforsamlingen i Holy Cow Galleriet AS

Kanalveien 105 B, 5068 Bergen
Postboks 63, Kristianborg, 5822 Bergen
Org.nr: 982 316 588 MVA

T +47 55 55 77 77
F +47 55 55 77 70

www.rsmnorge.no

Uavhengig revisors beretning

Uttalelse om revisjonen av årsregnskapet

Konklusjon

Vi har revidert Holy Cow Galleriet AS' årsregnskap som viser et overskudd på kr 90 387. Årsregnskapet består av balanse per 31. desember 2020, resultatregnskap for regnskapsåret avsluttet per denne datoen og noter til årsregnskapet, herunder et sammendrag av viktige regnskapsprinsipper.

Etter vår mening er det medfølgende årsregnskapet avgitt i samsvar med lov og forskrifter og gir et rettviseende bilde av selskapets finansielle stilling per 31. desember 2020, og av dets resultater for regnskapsåret avsluttet per denne datoen i samsvar med regnskapslovens regler og god regnskapsskikk i Norge.

Grunnlag for konklusjonen

Vi har gjennomført revisjonen i samsvar med lov, forskrift og god revisjonsskikk i Norge, herunder de internasjonale revisjonsstandardene International Standards on Auditing (ISA-ene). Våre oppgaver og plikter i henhold til disse standardene er beskrevet i Revisors oppgaver og plikter ved revisjon av årsregnskapet. Vi er uavhengige av selskapet slik det kreves i lov og forskrift, og har overholdt våre øvrige etiske forpliktelser i samsvar med disse kravene. Etter vår oppfatning er innhentet revisjonsbevis tilstrekkelig og hensiktsmessig som grunnlag for vår konklusjon.

Styrets og daglig leders ansvar for årsregnskapet

Styret og daglig leder (ledelsen) er ansvarlig for å utarbeide årsregnskapet i samsvar med lov og forskrifter, herunder for at det gir et rettviseende bilde i samsvar med regnskapslovens regler og god regnskapsskikk i Norge. Ledelsen er også ansvarlig for slik internkontroll som den finner nødvendig for å kunne utarbeide et årsregnskap som ikke inneholder vesentlig feilinformasjon, verken som følge av misligheter eller utilsiktede feil.

Ved utarbeidelsen av årsregnskapet må ledelsen ta standpunkt til selskapets evne til fortsatt drift og opplyse om forhold av betydning for fortsatt drift. Forutsetningen om fortsatt drift skal legges til grunn for årsregnskapet så lenge det ikke er sannsynlig at virksomheten vil bli avvirket.

Revisors oppgaver og plikter ved revisjonen av årsregnskapet

Vårt mål med revisjonen er å oppnå betryggende sikkerhet for at årsregnskapet som helhet ikke inneholder vesentlig feilinformasjon, verken som følge av misligheter eller utilsiktede feil, og å avgi en revisjonsberetning som inneholder vår konklusjon. Betryggende sikkerhet er en høy grad av sikkerhet, men ingen garanti for at en revisjon utført i samsvar med lov, forskrift og god revisjonsskikk i Norge, herunder ISA-ene, alltid vil avdekke vesentlig feilinformasjon som eksisterer. Feilinformasjon kan oppstå som følge av misligheter eller utilsiktede feil. Feilinformasjon blir vurdert som vesentlig dersom den enkeltvis eller samlet med rimelighet kan forventes å påvirke økonomiske beslutninger som brukerne foretar basert på årsregnskapet.

For videre beskrivelse av revisors oppgaver og plikter vises det til:

<https://revisorforeningen.no/revisjonsberetninger>

THE POWER OF BEING UNDERSTOOD

AUDIT | TAX | CONSULTING

RSM Norge AS is a member of the RSM network and trades as RSM. RSM is the trading name used by the members of the RSM network. Each member of the RSM network is an independent accounting and consulting firm which practices in its own right. The RSM network is not itself a separate legal entity in any jurisdiction.

RSM Norge AS er medlem av/is a member of Den norske Revisorforening.



Revisors beretning 2020 for Holy Cow Galleriet AS



Uttalelse om andre lovmessige krav

Konklusjon om registrering og dokumentasjon

Basert på vår revisjon av årsregnskapet som beskrevet ovenfor, og kontrollhandlinger vi har funnet nødvendig i henhold til internasjonal standard for attestasjonsoppdrag (ISAE) 3000 «Attestasjonsoppdrag som ikke er revisjon eller forenklet revisorkontroll av historisk finansiell informasjon», mener vi at ledelsen har oppfylt sin plikt til å sørge for ordentlig og oversiktlig registrering og dokumentasjon av selskapets regnskapsopplysninger i samsvar med lov og god bokføringskikk i Norge.

Bergen, 27. april 2021
RSM Norge AS


Rune Nesheim
statsautorisert revisor



Årsregnskap 2020 Holy Cow Galleriet AS

Resultatregnskap
Balanse
Noter til regnskapet

Org.nr.: 920 879 411



Resultatregnskap			
Holy Cow Galleriet AS			
	Note	2020	2019
Driftsinntekter og driftskostnader			
Salgsinntekt		14 639 667	20 807 568
Annen driftsinntekt	11	831 030	0
Sum driftsinntekter		15 470 697	20 807 568
Varekostnad		4 714 159	6 122 962
Lønnskostnad	5	5 069 494	8 200 690
Avskrivning av driftsmidler og immaterielle eiendeler	2	334 400	372 600
Annen driftskostnad	5	5 069 844	5 773 383
Sum driftskostnader		15 187 898	20 469 635
Driftsresultat		282 799	337 933
Finansinntekter og finanskostnader			
Annen renteinntekt		4 109	375
Annen rentekostnad		168 061	75 656
Resultat av finansposter		-163 952	-75 281
Ordinært resultat før skattekostnad		118 847	262 652
Skattekostnad på ordinært resultat	7	28 460	57 784
Ordinært resultat		90 387	204 868
Årsresultat	4	90 387	204 868
Overføringer			
Avsatt til dekning av tidligere udekket tap		90 387	204 868
Sum overføringer		90 387	204 868




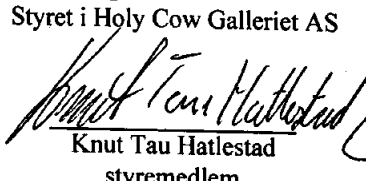
Balanse			
Holy Cow Galleriet AS			
Eiendeler	Note	2020	2019
Anleggsmidler			
Immaterielle eiendeler			
Utsatt skattefordel	7	50 711	79 171
Sum immaterielle eiendeler		50 711	79 171
Varige driftsmidler			
Driftsløsøre, inventar o.a. utstyr	8	1 318 354	1 652 754
Sum varige driftsmidler	2	1 318 354	1 652 754
Finansielle anleggsmidler			
Investeringer i datterselskap	3	1 109 246	30 000
Lån til foretak i samme konsern	9	1 850 000	1 700 000
Andre langsiktige fordringer	8	1 108 000	1 108 000
Sum finansielle anleggsmidler		4 067 246	2 838 000
Sum anleggsmidler		5 436 311	4 569 925
Omløpsmidler			
Lager av varer og annen beholdning		192 607	212 323
Fordringer			
Kundefordringer		310 497	65 841
Andre kortsiktige fordringer		359 569	266 380
Sum fordringer		670 066	332 221
Bankinnskudd, kontanter o.l.	6	796 558	731 019
Sum omløpsmidler		1 659 232	1 275 562
Sum eiendeler		7 095 543	5 845 487




Balanse			
Holy Cow Galleriet AS			
Egenkapital og gjeld	Note	2020	2019
Egenkapital			
Innskutt egenkapital			
Aksjekapital	1	1 500 000	1 500 000
Sum innskutt egenkapital		1 500 000	1 500 000
Opptjent egenkapital			
Udekket tap		-193 047	-283 433
Sum opptjent egenkapital		-193 047	-283 433
Sum egenkapital	4	1 306 953	1 216 567
Gjeld			
Annen langsiktig gjeld			
Gjeld til kredittinstitusjoner	8	3 400 382	1 864 077
Sum annen langsiktig gjeld		3 400 382	1 864 077
Kortsiktig gjeld			
Leverandørgjeld		69 462	475 390
Skyldig offentlige avgifter		441 917	657 815
Konserngjeld		1 088 086	0
Annen kortsiktig gjeld		788 742	1 631 638
Sum kortsiktig gjeld		2 388 207	2 764 843
Sum gjeld		5 788 589	4 628 920
Sum egenkapital og gjeld		7 095 543	5 845 487

Bergen, 23.04.2021
Styret i Holy Cow Galleriet AS


Ola Tau Hatlestad
styreleder


Knut Tau Hatlestad
styremedlem


Jostein Torsvik
styremedlem/daglig leder

Holy Cow Galleriet AS Side 4



Noter

Holy Cow Galleriet AS

Regnskapsprinsipper

Årsregnskapet er satt opp i samsvar med regnskapsloven og NRS 8 - God regnskapsskikk for små foretak.

Driftsinntekter

Inntektsføring ved salg av varer skjer på leveringstidspunktet. Tjenester inntektsføres etter hvert som de leveres.

Skatt

Skattekostnaden i resultatregnskapet omfatter både periodens betalbare skatt og endring i utsatt skatt. Utsatt skatt er beregnet med 22 % på grunnlag av de midlertidige forskjeller som eksisterer mellom regnskapsmessige og skattemessige verdier, samt ligningsmessig underskudd til fremføring ved utgangen av regnskapsåret. Skatteøkende og skattereduserende midlertidige forskjeller som reverserer eller kan reverseres i samme periode er utlignet og nettoført.

Klassifisering og vurdering av anleggsmidler

Anleggsmidler omfatter eiendeler bestemt til varig eie og bruk. Anleggsmidler er vurdert til anskaffelseskost. Varige driftsmidler balanseføres og avskrives over driftsmidlets økonomiske levetid. Varige driftsmidler nedskrives til gjenvinnbart beløp ved verdifall som forventes ikke å være forbigående. Gjenvinnbart beløp er det høyeste av netto salgsverdi og verdi i bruk. Verdi i bruk er nåverdi av fremtidige kontantstrømmer knyttet til eiendelen. Nedskrivningen reverseres når grunnlaget for nedskrivningen ikke lenger er til stede.

Klassifisering og vurdering av omløpsmidler

Omløpsmidler og kortsiktig gjeld omfatter normalt poster som forfaller til betaling innen ett år etter balansedagen, samt poster som knytter seg til varekretsløpet. Omløpsmidler vurderes til laveste verdi av anskaffelseskost og virkelig verdi.

Aksjer i datterselskap

Datterselskap vurderes etter kostmetoden i selskapsregnskapet. Investeringen er vurdert til anskaffelseskost for aksjene med mindre nedskrivning har vært nødvendig. Det er foretatt nedskrivning til virkelig verdi når verdifall skyldes årsaker som ikke kan forventes å være forbigående og det må anses nødvendig etter god regnskapsskikk. Nedskrivninger er reversert når grunnlaget for nedskrivning ikke lenger er til stede.

Utbytte, konsernbidrag og andre utdelinger fra datterselskap er inntektsført samme år som det er avsatt i givers regnskap. Overstiger utbytte / konsernbidraget andelen av opptjent resultat etter anskaffelsestidspunktet, representerer den overskytende del tilbakebetaling av investert kapital, og utdelingene er fratrukket investeringens verdi i balansen til morselskapet.

Varer

Varer er vurdert til det laveste av anskaffelseskost og netto salgsverdi.

Fordringer

Kundefordringer og andre fordringer oppføres til pålydende etter fradrag for avsetning til forventet tap. Avsetning til tap gjøres på grunnlag av en individuell vurdering av de enkelte fordringene.

Holy Cow Galleriet AS

**Noter****Holy Cow Galleriet AS****Note 1 Aksjonærer**

Aksjekapitalen i Holy Cow Galleriet AS pr. 31.12 består av:

	Antall	Pålydende	Bokført
Ordinære aksjer	300	5 000,0	1 500 000
Sum	300		1 500 000

Eierstruktur

De største aksjonærene i % pr. 31.12 var:

	Ordinære	Eierandel	Stemmeandel
Jostein Torsvik	100	33,3	33,3
Knut Tau Hatlestad	100	33,3	33,3
Ola Tau Hatlestad	100	33,3	33,3
Totalt antall aksjer	300	100,0	100,0

Aksjer og opsjoner eiet av medlemmer i styret og daglig leder:

Navn	Verv	Ordinære
Jostein Torsvik	styremedlem/daglig leder	100
Ola Tau Hatlestad	styreleder	100
Knut Tau Hatlestad	styremedlem	100
Totalt antall aksjer		300

Note 2 Anleggsmidler

	Driftsløsøre, inventar ol.	Sum
Anskaffelseskost pr. 01.01.20	2 070 665	2 070 665
= Anskaffelseskost 31.12.20	2 070 665	2 070 665
Akkumulerte avskrivninger 31.12.20	752 311	752 311
= Bokført verdi 31.12.20	1 318 354	1 318 354
Årets ordinære avskrivninger	334 400	334 400
Økonomisk levetid	3-5 år	

Holy Cow Galleriet AS



Noter

Holy Cow Galleriet AS

Note 3 Datterselskap

	Kontor- kommune	Eier- andel	Anskaffelses kost	Egenkapital	Resultat
Holy Cow Sartor AS	Bergen	100,0%	1 109 246	100 000	-806 503

Note 4 Egenkapital

	Aksjekapital	Udekket tap	Sum egenkapital
Pr 01.01.2020	1 500 000	-283 433	1 216 567
Årets resultat		90 387	90 387
Pr 31.12.2020	1 500 000	-193 047	1 306 953

Holy Cow Galleriet AS



Noter

Holy Cow Galleriet AS

Note 5 Lønnskostnader og ytelser, godtgjørelser til daglig leder, styret og revisor

Lønnskostnader	2020	2019
Lønninger	4 366 040	7 124 588
Arbeidsgiveravgift	617 933	987 251
Pensjonskostnader	33 289	15 689
Andre ytelser	52 232	73 162
Sum	5 069 494	8 200 690

Selskapet har i 2020 sysselsatt 15 årsverk.

Pensjonsforpliktelser

Selskapet er pliktig til å ha tjenstepensjonsordning etter lov om obligatorisk tjenstepensjon.

Selskapets pensjonsordninger tilfredsstiller kravene i denne lov.

Ytelser til ledende personer	Daglig leder	Styret
Lønn	0	683 056
Sum	0	683 056

Revisor

Kostnadsført revisjonshonorar for 2020 utgjør kr 31 450, kr 6 450 utgjør andre tjenester

Note 6 Bankinnskudd

Innestående midler på skattetrekkkonto (bundne midler) er på kr. 123 432.

Holy Cow Galleriet AS



Noter

Holy Cow Galleriet AS

Note 7 Skatt

Årets skattekostnad	2020	2019
Resultatført skatt på ordinært resultat:		
Betalbar skatt	0	0
Endring i utsatt skattefordel	28 460	57 784
Skattekostnad ordinært resultat	28 460	57 784
Skattepliktig inntekt:		
Ordinært resultat før skatt	118 847	262 652
Permanente forskjeller	10 520	0
Endring i midlertidige forskjeller	26 855	-26 740
Anvendelse av fremførbart underskudd	-156 221	-235 912
Skattepliktig inntekt	0	0
Betalbar skatt i balansen:		
Betalbar skatt på årets resultat	0	0
Sum betalbar skatt i balansen	0	0

Skatteeffekten av midlertidige forskjeller og underskudd til fremføring som har gitt opphav til utsatt skatt og utsatte skattefordeler, spesifisert på typer av midlertidige forskjeller

	2020	2019	Endring
Varige driftsmidler	227 311	254 165	26 854
Varebeholdning	-1	0	1
Sum	227 310	254 165	26 855
Akkumulert fremførbart underskudd	-457 814	-614 035	-156 221
Grunnlag for utsatt skattefordel	-230 503	-359 870	-129 366
Utsatt skattefordel (22 %)	-50 711	-79 171	-28 461

Note 8 Fordringer og gjeld

Fordringer med forfall > 1 år	2020 1 108 000
-------------------------------	--------------------------

Gjeld som er sikret ved pant utgjør kr. 3 400 382. Balanseført verdi av de pantsatte eiendelene utgjør kr. 1 318 354.

Holy Cow Galleriet AS



Noter

Holy Cow Galleriet AS

Note 9 Mellomværende med selskap i samme konsern

	2020	2019
Fordringer		
Lån til Holy Cow Sartor AS	1 850 000	1 700 000
Sum	1 850 000	1 700 000
Gjeld		
Kortsiktig gjeld Holy Cow Sartor AS	1 088 086	0
Sum	1 088 086	0

Note 10 Covid-19

Selskapet er, som nær alle næringsdrivende selskaper, rammet av Covid-19 utbruddet. Selskapet har blitt og vil bli påvirket da selskapet i perioder har vært og vil bli pålagt av myndighetene å nedskalere virksomheten. Inntil tidspunktet for avleggelse av årsregnskapet har imidlertid selskapet klart å opprettholde tilnærmet normal drift med positivt resultat, og styret er positiv med tanke på fremtidsutsiktene.

Note 11 Offentlig tilskudd

Selskapet har mottatt kr 831 030 i offentlige tilskudd. Tilskuddet er presentert som annen driftsinntekt.

Holy Cow Galleriet AS