



## ÅRSREGNSKAPET FOR REGNSKAPSÅRET 2022 - GENERELL INFORMASJON

### Enheten

Organisasjonsnummer: 998 579 589  
Organisasjonsform: Aksjeselskap  
Foretaksnavn: FOSEN BETONG AS  
Forretningsadresse: Fitjanveien 34  
7140 OPPHAUG

### Regnskapsår

Årsregnskapets periode: 01.01.2022 - 31.12.2022

### Konsern

Morselskap i konsern: Nei

### Regnskapsregler

Regler for små foretak benyttet: Ja  
Benyttet ved utarbeidelsen av årsregnskapet til selskapet: Regnskapslovens alminnelige regler

### Årsregnskapet fastsatt av kompetent organ

Bekreftet av representant for selskapet: Stein Ove Rømme Bakken  
Dato for fastsettelse av årsregnskapet: 03.11.2023

### Grunnlag for avgivelse

År 2022: Årsregnskapet er elektronisk innlevert  
År 2021: Tall er hentet fra elektronisk innlevert årsregnskap fra 2022

*Det er ikke krav til at årsregnskapet m.v. som sendes til Regnskapsregisteret er undertegnet. Kontrollen på at dette er utført ligger hos revisor/enhetens øverste organ. Sikkerheten ivaretas ved at innsender har rolle/rettighet for innsending av årsregnskapet via Altinn, og ved at det bekreftes at årsregnskapet er fastsatt av kompetent organ.*

Brønnøysundregistrene, 11.09.2024



## Resultatregnskap

Beløp i: NOK	Note	2022	2021
<b>RESULTATREGNSKAP</b>			
<b>Inntekter</b>			
Salgsinntekt		22 320 347	16 563 771
Annen driftsinntekt		0	870 000
<b>Sum inntekter</b>		<b>22 320 347</b>	<b>17 433 771</b>
<b>Kostnader</b>			
Varekostnad		9 511 871	9 653 028
Lønnskostnad	1, 2	5 659 687	2 611 663
Avskrivning på varige driftsmidler og immaterielle eiendeler	3	3 289 089	799 031
Nedskrivning av varige driftsmidler og immaterielle eiendeler	3	0	0
Annen driftskostnad		4 283 876	1 968 114
<b>Sum kostnader</b>		<b>22 744 523</b>	<b>15 031 836</b>
<b>Driftsresultat</b>		<b>-424 177</b>	<b>3 743 077</b>
<b>Finansinntekter og finanskostnader</b>			
Annen renteinntekt		1 829	0
Annen finansinntekt		12	9 203
<b>Sum finansinntekter</b>		<b>1 841</b>	<b>9 203</b>
Annen rentekostnad		1 482 324	884 999
Annen finanskostnad		11 380	10 089
<b>Sum finanskostnader</b>		<b>1 493 704</b>	<b>895 088</b>
<b>Netto finans</b>		<b>-1 491 862</b>	<b>-874 912</b>
<b>Ordinært resultat før skattekostnad</b>		<b>-1 916 039</b>	<b>2 868 165</b>
Skattekostnad		-187 018	187 018
<b>Ordinært resultat etter skattekostnad</b>		<b>-1 729 021</b>	<b>1 329 032</b>
<b>Årsresultat</b>		<b>-1 729 021</b>	<b>2 868 165</b>
<b>Overføringer og disponeringer</b>			
Udekket tap		-494 936	0
Annen egenkapital		-1 234 085	1 329 032



## Resultatregnskap

<b>Beløp i: NOK</b>	<b>Note</b>	<b>2022</b>	<b>2021</b>
Sum overføringer og disponeringer		-1 729 021	1 329 032



## Balanse

Beløp i: NOK	Note	2022	2021
<b>BALANSE - EIENDELER</b>			
<b>Anleggsmidler</b>			
<b>Immaterielle eiendeler</b>			
Utvikling	3	0	0
Konsesjoner, patenter, lisenser, varemerker ol.	3	0	0
Goodwill	3	6 809 957	0
<b>Sum immaterielle eiendeler</b>		<b>6 809 957</b>	<b>0</b>
<b>Varige driftsmidler</b>			
Tomter, bygninger og annen fast eiendom	3	14 840 517	12 964 449
Maskiner og anlegg	3	722 779	312 809
Skip, rigger, fly og lignende	3	0	0
Driftsløsøre, inventar, verktøy, kontormaskiner, ol.	3	4 111 619	558 366
<b>Sum varige driftsmidler</b>		<b>19 674 915</b>	<b>13 835 624</b>
<b>Finansielle anleggsmidler</b>			
Lån til foretak i samme konsern	4	0	0
Lån til tilknyttet selskap og felles kontrollert virksomhet	4	0	0
Investeringer i aksjer og andeler		0	15 000 000
Andre langsiktige fordringer	4, 5	9 875	9 875
<b>Sum finansielle anleggsmidler</b>		<b>9 875</b>	<b>15 009 875</b>
<b>Sum anleggsmidler</b>		<b>26 494 747</b>	<b>28 845 499</b>
<b>Omløpsmidler</b>			
<b>Varer</b>			
Varer		130 000	120 000
<b>Sum varer</b>		<b>130 000</b>	<b>120 000</b>
<b>Fordringer</b>			
Kundefordringer		1 316 820	1 279 057
Andre kortsiktige fordringer	5	19 004	0
<b>Sum fordringer</b>		<b>1 335 824</b>	<b>1 279 057</b>
<b>Bankinnskudd, kontanter og lignende</b>			
Bankinnskudd, kontanter og lignende		240 761	98 598



### Balanse

Beløp i: NOK	Note	2022	2021
Sum bankinnskudd, kontanter og lignende		240 761	98 598
Sum omløpsmidler		1 706 585	1 497 655
<b>SUM EIENDELER</b>		<b>28 201 332</b>	<b>30 343 154</b>

### BALANSE - EGENKAPITAL OG GJELD

#### Egenkapital

##### Innskutt egenkapital

Selskapskapital		50 000	50 000
Overkurs		100 000	190 000
<b>Sum innskutt egenkapital</b>		<b>150 000</b>	<b>240 000</b>

##### Opptjent egenkapital

Annen egenkapital		0	1 144 085
Udekket tap		494 936	0
<b>Sum opptjent egenkapital</b>		<b>-494 936</b>	<b>1 144 085</b>

##### Sum egenkapital

**-344 936**      **1 384 085**

#### Gjeld

##### Langsiktig gjeld

Pensjonsforpliktelser	6	0	0
Utsatt skatt		0	187 018
<b>Sum avsetninger for forpliktelser</b>		<b>0</b>	<b>187 018</b>

##### Annen langsiktig gjeld

Konvertible lån	6	0	0
Obligasjonslån	6	0	0
Gjeld til kredittinstitusjoner	6	23 200 605	25 609 101
Langsiktig konserngjeld	6	0	0
Ansvarlig lånekapital	6	0	0
Øvrig langsiktig gjeld	6	0	0
<b>Sum annen langsiktig gjeld</b>		<b>23 200 605</b>	<b>25 609 101</b>

##### Sum langsiktig gjeld

**23 200 605**      **25 796 119**



## Balanse

<b>Beløp i: NOK</b>	<b>Note</b>	<b>2022</b>	<b>2021</b>
<b>Kortsiktig gjeld</b>			
Gjeld til kredittinstitusjoner		757 898	0
Leverandørgjeld		3 254 890	1 404 794
Skyldige offentlige avgifter		367 412	515 386
Annen kortsiktig gjeld		965 464	1 242 771
<b>Sum kortsiktig gjeld</b>		<b>5 345 664</b>	<b>3 162 951</b>
<b>Sum gjeld</b>		<b>28 546 269</b>	<b>28 959 070</b>
<b>SUM EGENKAPITAL OG GJELD</b>		<b>28 201 333</b>	<b>30 343 155</b>



## Brønnøysundregistrene

### ÅRSREGNSKAP FOR REGNSKAPSÅRET 2022 - GENERELL INFORMASJON

Journalnummer: 2023 737272

#### Enheten

Organisasjonsnummer: 998 579 589  
Organisasjonsform: Aksjeselskap  
Foretaksnavn: FOSEN BETONG AS  
Forretningsadresse: Fitjanveien 34  
7140 OPPHAUG

#### Regnskapsår

Årsregnskapets periode: 01.01.2022 - 31.12.2022

#### Konsern

Morselskap i konsern: Nei

#### Regnskapsregler

Regler for små foretak benyttet: Ja  
Benyttet ved utarbeidelsen av  
årsregnskapet til selskapet: Regnskapslovens alminnelige regler

#### Årsregnskapet fastsatt av kompetent organ

Bekreftet av representant for selskapet: Stein Ove Rømme Bakken  
Dato for fastsettelse av årsregnskapet: 03.11.2023

#### Revisjon

Årsregnskapet er utarbeidet av ekstern  
autorisert regnskapsfører: Ja  
Ekstern autorisert regnskapsfører har i  
løpet av regnskapsåret bistått ved den  
løpende regnskapsføringen eller utført  
andre tjenester for selskapet enn å  
utarbeide årsregnskapet: Ja

#### Grunnlag for avgivelse

År 2022: Årsregnskap er elektronisk innlevert.  
År 2021: Tall er hentet fra elektronisk innlevert årsregnskap fra 2022.

*Det er ikke krav til at årsregnskapet m.v. som sendes til Regnskapsregisteret er undertegnet. Kontrollen på at dette er utført ligger hos revisor/enhetens øverste organ. Sikkerheten ivaretas ved at innsender har rolle/rettighet for innsending av årsregnskapet via Altinn, og ved at det bekreftes at årsregnskapet er fastsatt av kompetent organ.*

Brønnøysundregistrene, 15.11.2023



Organisasjonsnr: 998 579 589  
FOSEN BETONG AS

## RESULTATREGNSKAP

Beløp i: NOK	Note	2022	2021
<b>RESULTATREGNSKAP</b>			
<b>Inntekter</b>			
Salgsinntekt		22 320 347	16 563 771
Annen driftsinntekt		0	870 000
<b>Sum inntekter</b>		<b>22 320 347</b>	<b>17 433 771</b>
<b>Kostnader</b>			
Varekostnad		9 511 871	9 653 028
Lønnskostnad	1, 2	5 659 687	2 611 663
Avskrivning på varige driftsmidler og immaterielle eiendeler	3	3 289 089	799 031
Nedskrivning av varige driftsmidler og immaterielle eiendeler	3	0	0
Annen driftskostnad		4 283 876	1 968 114
<b>Sum kostnader</b>		<b>22 744 523</b>	<b>15 031 836</b>
<b>Driftsresultat</b>		<b>-424 177</b>	<b>3 743 077</b>
<b>Finansinntekter og finanskostnader</b>			
Annen renteinntekt		1 829	0
Annen finansinntekt		12	9 203
<b>Sum finansinntekter</b>		<b>1 841</b>	<b>9 203</b>
Annen rentekostnad		1 482 324	884 999
Annen finanskostnad		11 380	10 089
<b>Sum finanskostnader</b>		<b>1 493 704</b>	<b>895 088</b>
<b>Netto finans</b>		<b>-1 491 862</b>	<b>-874 912</b>
<b>Ordinært resultat før skattekostnad</b>			
Skattekostnad		-1 916 039	2 868 165
<b>Ordinært resultat etter skattekostnad</b>		<b>-1 729 021</b>	<b>1 329 032</b>
<b>Årsresultat</b>		<b>-1 729 021</b>	<b>2 868 165</b>
<b>Overføringer og disponeringer</b>			
Udekket tap		-494 936	0
Annen egenkapital		-1 234 085	1 329 032
<b>Sum overføringer og disponeringer</b>		<b>-1 729 021</b>	<b>1 329 032</b>



Organisasjonsnr: 998 579 589  
FOSEN BETONG AS

## BALANSE

Beløp i: NOK	Note	2022	2021
<b>BALANSE - EIENDELER</b>			
<b>Anleggsmidler</b>			
<b>Immaterielle eiendeler</b>			
Utvikling	3	0	0
Konsesjoner, patenter, lisenser, varemerker ol.	3	0	0
Goodwill	3	6 809 957	0
<b>Sum immaterielle eiendeler</b>		<b>6 809 957</b>	<b>0</b>
<b>Varige driftsmidler</b>			
Tomter, bygninger og annen fast eiendom	3	14 840 517	12 964 449
Maskiner og anlegg	3	722 779	312 809
Skip, rigger, fly og lignende	3	0	0
Driftsløsøre, inventar, verktøy, kontormaskiner, ol.	3	4 111 619	558 366
<b>Sum varige driftsmidler</b>		<b>19 674 915</b>	<b>13 835 624</b>
<b>Finansielle anleggsmidler</b>			
Lån til foretak i samme konsern	4	0	0
Lån til tilknyttet selskap og felles kontrollert virksomhet	4	0	0
Investeringer i aksjer og andeler		0	15 000 000
Andre langsiktige fordringer	4, 5	9 875	9 875
<b>Sum finansielle anleggsmidler</b>		<b>9 875</b>	<b>15 009 875</b>
<b>Sum anleggsmidler</b>		<b>26 494 747</b>	<b>28 845 499</b>
<b>Omløpsmidler</b>			
<b>Varer</b>			
Varer		130 000	120 000
<b>Sum varer</b>		<b>130 000</b>	<b>120 000</b>
<b>Fordringer</b>			
Kundefordringer		1 316 820	1 279 057
Andre kortsiktige fordringer	5	19 004	0
<b>Sum fordringer</b>		<b>1 335 824</b>	<b>1 279 057</b>
<b>Bankinnskudd, kontanter og lignende</b>			
Bankinnskudd, kontanter og lignende		240 761	98 598



Sum bankinnskudd, kontanter og lignende	240 761	98 598
Sum omløpsmidler	1 706 585	1 497 655
<b>SUM EIENDELER</b>	<b>28 201 332</b>	<b>30 343 154</b>
<b>BALANSE - EGENKAPITAL OG GJELD</b>		
<b>Egenkapital</b>		
<b>Innskutt egenkapital</b>		
Selskapskapital	50 000	50 000
Overkurs	100 000	190 000
<b>Sum innskutt egenkapital</b>	<b>150 000</b>	<b>240 000</b>
<b>Opptjent egenkapital</b>		
Annen egenkapital	0	1 144 085
Udekket tap	494 936	0
<b>Sum opptjent egenkapital</b>	<b>-494 936</b>	<b>1 144 085</b>
<b>Sum egenkapital</b>	<b>-344 936</b>	<b>1 384 085</b>
<b>Gjeld</b>		
<b>Langsiktig gjeld</b>		
Pensjonsforpliktelse	6	0
Utsatt skatt	0	187 018
<b>Sum avsetninger for forpliktelse</b>	<b>0</b>	<b>187 018</b>
<b>Annen langsiktig gjeld</b>		
Konvertible lån	6	0
Obligasjonslån	6	0
Gjeld til		
kredittinstitusjoner	6	23 200 605
25 609 101		
Langsiktig konserngjeld	6	0
Ansvarlig lånekapital	6	0
Øvrig langsiktig gjeld	6	0
<b>Sum annen langsiktig gjeld</b>	<b>23 200 605</b>	<b>25 609 101</b>
<b>Sum langsiktig gjeld</b>	<b>23 200 605</b>	<b>25 796 119</b>
<b>Kortsiktig gjeld</b>		
Gjeld til		
kredittinstitusjoner	757 898	0
Leverandørgjeld	3 254 890	1 404 794
Skyldige offentlige avgifter	367 412	515 386
Annen kortsiktig gjeld	965 464	1 242 771
<b>Sum kortsiktig gjeld</b>	<b>5 345 664</b>	<b>3 162 951</b>
<b>Sum gjeld</b>	<b>28 546 269</b>	<b>28 959 070</b>
<b>SUM EGENKAPITAL OG GJELD</b>	<b>28 201 333</b>	<b>30 343 155</b>



Organisasjonsnr: 998 579 589  
FOSEN BETONG AS

NOTEOPPLYSNINGER - SELSKAP - alle poster oppgitt i hele tall

## Note

### Regnskapsprinsipper

Årsregnskapet er satt opp i samsvar med regnskapsloven og god regnskapsskikk for små foretak. Salgsinntekter Inntektsføring ved salg av varer skjer på leveringstidspunktet. Tjenester inntektsføres etter hvert som de leveres. Klassifisering og vurdering av balanseposter Anleggsmidler er eiendeler bestemt til varig eie eller bruk. Eiendeler som er knyttet til varekretsløpet er klassifisert som omløpsmidler. Fordringer klassifiseres som omløpsmidler hvis de forfaller til betaling innen ett år etter transaksjonsdagen. Tilsvarende klassifiseres gjeld som kortsiktig hvis gjelden forfaller til betaling innen ett år. Langsiktig gjeld er gjeld som forfaller senere enn ett år etter transaksjonsdagen. Første års avdrag på langsiktige fordringer og langsiktig gjeld klassifiseres likevel ikke som omløpsmiddel og kortsiktig gjeld. Omløpsmidler vurderes til laveste av anskaffelseskost og virkelig verdi. Kortsiktig gjeld balanseføres til nominelt beløp på etableringstidspunktet. Anleggsmidler vurderes til anskaffelseskost. Varige anleggsmidler avskrives etter en fornuftig avskrivningsplan. Anleggsmidlene nedskrives til virkelig verdi ved verdifall som ikke forventes å være forbigående. Langsiktig gjeld med unntak av andre avsetninger balanseføres til nominelt beløp på etableringstidspunktet. Fordringer Kundefordringer og andre fordringer er oppført i balansen til pålydende etter fradrag for avsetning til forventet tap. Avsetning til tap gjøres på grunnlag av individuelle vurderinger av de enkelte fordringene. I tillegg gjøres det for øvrige kundefordringer en uspesifisert avsetning for å dekke antatt tap. Varebeholdninger Lager av innkjøpte varer er verdsatt til laveste av anskaffelseskost etter FIFO-prinsippet og virkelig verdi. Egentilvirkede ferdigvarer og varer under tilvirkning er vurdert til variabel tilvirkningskost. For råvarer er gjenanskaffelseskost vurdert som tilnærming til virkelig verdi. Det foretas nedskrivning for påregnelig ukurans. Varige driftsmidler Varige driftsmidler balanseføres og avskrives over driftsmidlenes levetid dersom de har antatt levetid over 3 år og har en kostpris som overstiger kr 15.000. Direkte vedlikehold av driftsmidler kostnadsføres løpende under driftskostnader, mens påkostninger eller forbedringer tillegges driftsmidlets kostpris og avskrives i takt med driftsmidlet. Skatt Skattekostnaden i resultatregnskapet omfatter både periodens betalbare skatt og endring i utsatt skatt. Utsatt skatt er beregnet med 22% på grunnlag av de midlertidige forskjeller som eksisterer mellom regnskapsmessige og skattemessige verdier, samt formuesmessig underskudd til fremføring ved utgangen av regnskapsåret. Skatteøkende og skattereduserende midlertidige forskjeller som reverserer eller kan reversere i samme periode er fastsatt og skattevirkningen er beregnet på nettogrunnlaget.

## Note

1

### Antall årsverk i regnskapsåret

4.00

## Note

2



## Spesifisering av resultatregnskapet

### Lønnskostnader

<u>Lønn</u>	<u>Årets</u>	<u>Fjorårets</u>
	4919948.00	2240397.00
<u>Folketrygdavgift</u>	<u>Årets</u>	<u>Fjorårets</u>
	527597.00	247494.00
<u>Andre ytelser</u>	<u>Årets</u>	<u>Fjorårets</u>
	212142.00	66592.00
<u>Sum lønnskostnader</u>	<u>Årets</u>	<u>Fjorårets</u>
	5659687.00	2554483.00

### Note

#### Ekstraordinære inntekter og kostnader

<u>Sum</u>	<u>Beløp</u>
------------	--------------

### Note

3

### Varige driftsmidler og immaterielle eiendeler

<u>Anskaffelseskost 01.01.</u>	<u>Varige driftsmidler</u>	<u>Immaterielle eiend.</u>
	19178690.00	0.00
<u>Tilgang i året</u>	<u>Varige driftsmidler</u>	<u>Immaterielle eiend.</u>
	3099369.00	8512446.00
<u>Anskaffelseskost 31.12.</u>	<u>Varige driftsmidler</u>	<u>Immaterielle eiend.</u>
	22278059.00	8512446.00
<u>Samlede av-/nedskrivn.</u>	<u>Varige driftsmidler</u>	<u>Immaterielle eiend.</u>
	2603144.00	1702489.00
<u>Balanseført verdi 31.12.</u>	<u>Varige driftsmidler</u>	<u>Immaterielle eiend.</u>
	19674915.00	6809957.00
<u>Årets av-/nedskrivn.</u>	<u>Varige driftsmidler</u>	<u>Immaterielle eiend.</u>
	1586600.00	1702489.00
<u>Økonomisk levetid</u>		<u>Immaterielle eiend.</u>
		5
<u>Avskrivningsplan</u>		<u>Immaterielle eiendeler</u>
		Lineær

Anskaffelseskost - balanseførte lånekostnader, egentilvirkede anleggsmidler

Goodwill spesifisert for hvert enkelt virksomhetskjøp



## Avskrivningsplan for goodwill som er lenger enn fem år - begrunnelse

### Mer om varige driftsmidler/immaterielle eiendeler

Selskapet har gjennomført en fusjon med Uthaug Sementstøperi AS. Verdivurering ved oppkjøpet av driftsmidler har vært på kr 15 000 000 og er lagt inn som tilgang.

## Konsernregnskap

### Morselskapet sitt navn

### Forretningskontor for morselskapet

## Begrunnelse for at datterselskap er utelatt fra konsolideringen

### Konsern, tilknyttet selskap m.v. - fordringer og gjeld

#### Fordringer

<u>Samlet beløp - tilknyttet selskap</u>	<u>Årets</u>	<u>Fjorårets</u>
<u>Samlet beløp - foretak i samme konsern</u>	<u>Årets</u>	<u>Fjorårets</u>
<u>Samlet beløp - foretak i samme konsern</u>	<u>Årets</u>	<u>Fjorårets</u>
<u>Samlet beløp - felles kontrollert virksomhet</u>	<u>Årets</u>	<u>Fjorårets</u>
<u>Pantstillelse</u>		<u>Beløp</u>

#### Note

4

#### Fordringer

### Fordringer som forfaller senere enn ett år etter regnskapsårets slutt

#### Mer om fordringer

Selskapet har ingen fordringer som forfaller senere enn ett år etter regnskapsårets slutt.

<u>Beholdning av egne aksjer</u>	<u>Antall</u>	<u>Pålydende</u>	<u>Andel av aksjek.</u>
----------------------------------	---------------	------------------	-------------------------

#### Note

6



**Gjeld**

Gjeld som forfaller til betaling mer enn fem år etter regnskapsårets slutt  
12506086.00

Gjeld sikret ved pant eller lignende sikkerhet i eiendeler  
12506086.00

Balanseført verdi av de pantsatte eiendeler  
20086517.00

Summen av garantiforpliktelser som ikke er regnskapsført  
150000.00

Garantiforpliktelser som er sikret ved pant  
Garantikreditor Norcem kr 150 000

**Mer om gjeld**

Note  
5

Lån og sikkerhetsstillelse til medlemmer  
Er det gitt lån eller sikkerhetsstillelse til ledende personer: Nei

Opplysninger om: Medlemmer av:

Mer om lån og sikkerhetsstillelse



Håkon Jenssen  
2023-11-09



Stein Ove Rømme Bakken  
2023-11-09



Ole Andreas Larsen  
2023-11-09



Anders Aune  
2023-11-09

Årsregnskap for  
**FOSEN BETONG AS**

998 579 589


Regnskapsår  
01.01.2022 - 31.12.2022





FOSEN BETONG AS  
998 579 589


## Resultatregnskap

	Note	2022	
<b>Driftsinntekter</b>			
Salgsinntekt		22 320 347	
Annen driftsinntekt		0	870 000
<b>Sum driftsinntekter</b>		<b>22 320 347</b>	<b>17 433 771</b>
<b>Driftskostnader</b>			
Varekostnad		-9 511 871	-9 653 028
Lønnskostnad	1, 2	-5 659 687	-2 611 663
Avskrivning på varige driftsmidler og immaterielle eiendeler	3	-3 289 089	-799 031
Annen driftskostnad		-4 283 876	-1 968 114
<b>Sum driftskostnader</b>		<b>-22 744 524</b>	<b>-15 031 836</b>
<b>Driftsresultat</b>		<b>-424 177</b>	<b>2 401 935</b>
<b>Finansinntekter</b>			
Annen renteinntekt		1 829	0
Annen finansinntekt		12	9 203
<b>Sum finansinntekter</b>		<b>1 841</b>	<b>9 203</b>
<b>Finanskostnader</b>			
Annen rentekostnad		-1 482 324	-884 999
Annen finanskostnad		-11 380	-10 089
<b>Sum finanskostnader</b>		<b>-1 493 704</b>	<b>-895 088</b>
<b>Netto finans</b>		<b>-1 491 862</b>	<b>-885 885</b>
<b>Resultat før skattekostnad</b>		<b>-1 916 039</b>	<b>1 516 050</b>
Skattekostnad		187 018	-187 018
<b>Årsresultat</b>		<b>-1 729 021</b>	<b>1 329 032</b>
<b>Overføringer</b>			
Annen egenkapital		-1 234 085	1 329 032
Udekket tap		-494 936	0
<b>Sum overføringer</b>		<b>-1 729 021</b>	<b>1 329 032</b>

 BankID Signing  
Håkon Jenssen  
2023-11-09

 BankID Signing  
Stein Ove Rømme Bakken  
2023-11-09

 BankID Signing  
Ole Andreas Larsen  
2023-11-09

 BankID Signing  
Anders Aune  
2023-11-09

10 303 111



FOSEN BETONG AS  
998 579 589

## Balanse pr. 31.12

### EIENDELER

Note 2022



#### Anleggsmidler

##### Immaterielle eiendeler

Goodwill	3	6 809 957	0
<b>Sum immaterielle eiendeler</b>		<b>6 809 957</b>	<b>0</b>

##### Varige driftsmidler

Tomter, bygninger og annen fast eiendom	3	14 840 517	12 964 449
Maskiner og anlegg	3	722 779	312 809
Driftsløsøre, inventar, verktøy, kontormaskiner, ol.	3	4 111 619	558 366
<b>Sum varige driftsmidler</b>		<b>19 674 915</b>	<b>13 835 624</b>

##### Finansielle anleggsmidler

Investeringer i aksjer og andeler		0	15 000 000
Andre langsiktige fordringer	4, 5	9 875	9 875
<b>Sum finansielle anleggsmidler</b>		<b>9 875</b>	<b>15 009 875</b>

**Sum anleggsmidler** 26 494 747 28 845 499

#### Omløpsmidler

##### Varer

Varer		130 000	120 000
<b>Sum varer</b>		<b>130 000</b>	<b>120 000</b>

##### Fordringer

Kundefordringer		1 316 820	1 279 057
Andre kortsiktige fordringer	5	19 004	0
<b>Sum fordringer</b>		<b>1 335 825</b>	<b>1 279 057</b>

##### Bankinnskudd, kontanter og lignende

Bankinnskudd, kontanter og lignende		240 761	98 598
<b>Sum bankinnskudd, kontanter og lignende</b>		<b>240 761</b>	<b>98 598</b>

**Sum omløpsmidler** 1 706 585 1 497 655

**SUM EIENDELER** 28 201 333 30 343 154



FOSEN BETONG AS  
998 579 589

## Balanse pr. 31.12

### EGENKAPITAL OG GJELD

#### Egenkapital

##### Innskutt egenkapital

Selskapskapital	50 000	50 000
Overkurs	100 000	190 000
<b>Sum innskutt egenkapital</b>	<b>150 000</b>	<b>240 000</b>

##### Opptjent egenkapital

Annen egenkapital	0	1 144 085
Udekket tap	-494 936	0
<b>Sum opptjent egenkapital</b>	<b>-494 936</b>	<b>1 144 085</b>

**Sum egenkapital** -344 936 1 384 085

#### Gjeld

##### Avsetning og forpliktelser

Utsatt skatt	0	187 018
<b>Sum avsetning og forpliktelser</b>	<b>0</b>	<b>187 018</b>

##### Annen langsiktig gjeld

Gjeld til kredittinstitusjoner	6 23 200 605	25 609 101
<b>Sum annen langsiktig gjeld</b>	<b>23 200 605</b>	<b>25 609 101</b>

##### Kortsiktig gjeld

Gjeld til kredittinstitusjoner	757 898	0
Leverandørgjeld	3 254 890	1 404 794
Skyldige offentlige avgifter	367 412	515 386
Annen kortsiktig gjeld	965 464	1 242 771
<b>Sum kortsiktig gjeld</b>	<b>5 345 663</b>	<b>3 162 951</b>

**Sum gjeld** 28 546 268 28 959 070

**SUM EGENKAPITAL OG GJELD** 28 201 333 30 343 155

Brekstad, 03.11.2023

\_\_\_\_\_  
Håkon Jenssen  
styrets leder


\_\_\_\_\_  
Stein Ove Rømme Bakken  
nestleder


\_\_\_\_\_  
Stein Ove Rømme Bakken  
daglig leder


\_\_\_\_\_  
Anders Aune  
styremedlem

\_\_\_\_\_  
Ole Andreas Larsen  
styremedlem

 BankID Signing  
Håkon Jenssen  
2023-11-09


 BankID Signing  
Stein Ove Rømme Bakken  
2023-11-09


 BankID Signing  
Ole Andreas Larsen  
2023-11-09


 BankID Signing  
Anders Aune  
2023-11-09




**FOSEN BETONG AS**  
998 579 589

 BankID Signing  
Håkon Jenssen  
2023-11-09

 BankID Signing  
Stein Ove Rømme Bakken  
2023-11-09

 BankID Signing  
Ole Andreas Larsen  
2023-11-09

 BankID Signing  
Anders Aune  
2023-11-09

## Noter

### Regnskapsprinsipper

Årsregnskapet er satt opp i samsvar med regnskapsloven og god regnskapsskikk for små foretak.

#### Salgsinntekter

Inntektsføring ved salg av varer skjer på leveringstidspunktet. Tjenester inntektsføres etter hvert som de leveres.

#### Klassifisering og vurdering av balanseposter

Anleggsmidler er eiendeler bestemt til varig eie eller bruk. Eiendeler som er knyttet til varekretsløpet er klassifisert som omløpsmidler. Fordringer klassifiseres som omløpsmidler hvis de forfaller til betaling innen ett år etter transaksjonsdagen. Tilsvarende klassifiseres gjeld som kortsiktig hvis gjelden forfaller til betaling innen ett år. Langsiktig gjeld er gjeld som forfaller senere enn ett år etter transaksjonsdagen. Første års avdrag på langsiktige fordringer og langsiktig gjeld klassifiseres likevel ikke som omløpsmiddel og kortsiktig gjeld.

Omløpsmidler vurderes til laveste av anskaffelseskost og virkelig verdi. Kortsiktig gjeld balanseføres til nominelt beløp på etableringstidspunktet.

Anleggsmidler vurderes til anskaffelseskost. Varige anleggsmidler avskrives etter en fornuftig avskrivningsplan. Anleggsmidlene nedskrives til virkelig verdi ved verdifall som ikke forventes å være forbigående. Langsiktig gjeld med unntak av andre avsetninger balanseføres til nominelt beløp på etableringstidspunktet.

#### Fordringer

Kundefordringer og andre fordringer er oppført i balansen til pålydende etter fradrag for avsetning til forventet tap. Avsetning til tap gjøres på grunnlag av individuelle vurderinger av de enkelte fordringene. I tillegg gjøres det for øvrige kundefordringer en uspesifisert avsetning for å dekke antatt tap.

#### Varebeholdninger

Lager av innkjøpte varer er verdsatt til laveste av anskaffelseskost etter FIFO- prinsippet og virkelig verdi. Egentilvirkede ferdigvarer og varer under tilvirkning er vurdert til variabel tilvirkningskost. For råvarer er gjenanskaffelseskost vurdert som tilnærming til virkelig verdi. Det foretas nedskrivning for påregnelig ukurans.

#### Varige driftsmidler

Varige driftsmidler balanseføres og avskrives over driftsmidlenes levetid dersom de har antatt levetid over 3 år og har en kostpris som overstiger kr 15.000. Direkte vedlikehold av driftsmidler kostnadsføres løpende under driftskostnader, mens påkostninger eller forbedringer tillegges driftsmidlets kostpris og avskrives i takt med driftsmidlet.

#### Skatt

Skattekostnaden i resultatregnskapet omfatter både periodens betalbare skatt og endring i utsatt skatt. Utsatt skatt er beregnet med 22% på grunnlag av de midlertidige forskjeller som eksisterer mellom regnskapsmessige og skattemessige verdier, samt formuesmessig underskudd til fremføring ved utgangen av regnskapsåret. Skatteøkende og skattereduserende midlertidige forskjeller som reverserer eller kan reversere i samme periode er fastsatt og skattevirkningen er beregnet på netto grunnlaget.

### Note 1 - Antall årsverk

Antall årsverk sysselsatt i regnskapsåret:

4



**FOSEN BETONG AS**  
998 579 589

 BankID Signing  
Håkon Jenssen  
2023-11-09  
 BankID Signing  
Stein Ove Rømme Bakken  
2023-11-09  
 BankID Signing  
Ole Andreas Larsen  
2023-11-09  
 BankID Signing  
Anders Aune  
2023-11-09

## Note 2 - Lønnskostnader

<b>Spesifikasjon av lønnskostnader</b>	<b>2022</b>	
Lønn	4 919 948	
Arbeidsgiveravgift	527 597	247 494
Pensjonskostnader	0	0
Andre relaterte ytelser	212 142	66 592
<b>Sum</b>	<b>5 659 687</b>	<b>2 554 483</b>

## Note 3 - Varige driftsmidler og immaterielle eiendeler

	<b>Varige driftsmidler</b>	<b>Immaterielle eiendeler</b>
Anskaffelseskost 01.01.	19 178 690	0
Tilgang i året	3 099 369	8 512 446
Avgang i året	0	0
<b>Anskaffelseskost 31.12.</b>	<b>22 278 059</b>	<b>8 512 446</b>
Samlede avskrivninger, nedskrivninger og reverseringer av nedskrivninger	-2 603 144	-1 702 489
<b>Balansført verdi per 31.12.</b>	<b>19 674 915</b>	<b>6 809 957</b>
Avskrivninger, nedskrivninger og reverseringer av nedskrivninger i regnskapsåret	1 586 600	1 702 489
Økonomisk levetid immaterielle eiendeler		5
Avskrivningsplan immaterielle eiendeler		Lineær

### Mer om varige driftsmidler/immaterielle eiendeler

Selskapet har gjennomført en fusjon med Uthaug Sementstøperi AS. Verdivurering ved oppkjøpet av driftsmidler har vært på kr 15 000 000 og er lagt inn som tilgang.

## Note 4 - Fordringer

### Mer om fordringer

Selskapet har ingen fordringer som forfaller senere enn ett år etter regnskapsårets slutt.

## Note 5 - Lån og sikkerhetsstillelse til ledende personer, aksjeeiere med videre

Det er ikke gitt lån eller sikkerhetsstillelse til medlemmer av styrende organer.

## Note 6 - Gjeld og garantiforpliktelser

	<b>Beløp</b>
Del av gjelden som forfaller til betaling mer enn fem år etter regnskapsårets slutt	12 506 086
Gjeld som er sikret ved pant eller lignende sikkerhet i eiendeler	12 506 086
Balansført verdi av pantsatte eiendeler	20 086 517
Summen av garantiforpliktelser som ikke er regnskapsført	150 000

### Garantiforpliktelser som er sikret ved pant

Garantikreditor Norcem kr 150 000



ORKLA REVISJON

Til generalforsamlingen i Fosen Betong AS

## Uavhengig revisors beretning

### Konklusjon

Vi har revidert årsregnskapet for Fosen Betong AS som viser et underskudd på kr 1 729 021. Årsregnskapet består av balanse per 31. desember 2022, resultatregnskap for regnskapsåret avsluttet per denne datoen og noter til årsregnskapet, herunder et sammendrag av viktige regnskapsprinsipper.

Etter vår mening

- oppfyller årsregnskapet gjeldende lovkrav, og
- gir årsregnskapet et rettviseende bilde av selskapets finansielle stilling per 31. desember 2022 og av dets resultater og kontantstrømmer for regnskapsåret avsluttet per denne datoen i samsvar med regnskapslovens regler og god regnskapsskikk i Norge.

### Grunnlag for konklusjonen

Vi har gjennomført revisjonen i samsvar med International Standards on Auditing (ISA-ene). Våre oppgaver og plikter i henhold til disse standardene er beskrevet nedenfor under "Revisors oppgaver og plikter ved revisjonen av årsregnskapet". Vi er uavhengige av selskapet i samsvar med kravene i relevante lover og forskrifter i Norge og International Code of Ethics for Professional Accountants (inkludert internasjonale uavhengighetsstandarder) utstedt av International Ethics Standards Board for Accountants (IESBA-reglene), og vi har overholdt våre øvrige etiske forpliktelser i samsvar med disse kravene. Innhentet revisjonsbevis er etter vår vurdering tilstrekkelig og hensiktsmessig som grunnlag for vår konklusjon.

### Vesentlig usikkerhet knyttet til fortsatt drift

Selskapet har pådratt seg et tap på kr 1 729 021 i regnskapsåret 2022, og at selskapets egenkapital er negativ med kr 344 936. Disse forholdene indikerer at det foreligger en vesentlig usikkerhet som kan skape tvil av betydning om selskapets evne til fortsatt drift. Forholdet er ikke tilfredsstillende omtalt med note i årsregnskapet. Dette forholdet har ingen betydning for vår konklusjon om årsregnskapet.

Det må antas at egenkapitalen er lavere enn forsvarlig ut fra risikoen ved og omfanget av virksomheten i selskapet. Styret har ikke oppfylt sin handleplikt etter aksjeloven § 3-5.

### Andre forhold

#### For sent avlagt årsregnskap

Selskapets årsregnskap er avlagt etter utløpet av lovens frist for avleggelse av årsregnskap.

#### Ledelsens ansvar for årsregnskapet

Styret og daglig leder (ledelsen) er ansvarlige for å utarbeide årsregnskapet og for at det gir et rettviseende bilde i samsvar med regnskapslovens regler og god regnskapsskikk i Norge. Ledelsen er også ansvarlig for slik internkontroll som den finner nødvendig for å kunne utarbeide et årsregnskap som ikke inneholder vesentlig feilinformasjon, verken som følge av misligheter eller utilsiktede feil.

Telefon 73 10 39 00  
Postadresse: Vestre Rosten 81, 7075 Tiller  
E-postadresse: post@orklarevisjon.no  
Org.nr: 925 180 386 MVA  
Foretaksregisteret  
www.orklarevisjon.no

Dette dokumentet er signert med PAdES-formatet (PDF Advanced Electronic Signatures) av [www.orklarevisjon.no](http://www.orklarevisjon.no) og dets vedlegg mot endringer etter signering.

SIGNICAT



ORKLA REVISJON

Ved utarbeidelsen av årsregnskapet må ledelsen ta standpunkt til selskapets evne til fortsatt drift og opplyse om forhold av betydning for fortsatt drift. Forutsetningen om fortsatt drift skal legges til grunn for årsregnskapet så lenge det ikke er sannsynlig at virksomheten vil bli avviklet.

### **Revisors oppgaver og plikter ved revisjonen av årsregnskapet**

Vårt mål er å oppnå betryggende sikkerhet for at årsregnskapet som helhet ikke inneholder vesentlig feilinformasjon, verken som følge av misligheter eller utilsiktede feil, og å avgi en revisjonsberetning som inneholder vår konklusjon. Betryggende sikkerhet er en høy grad av sikkerhet, men ingen garanti for at en revisjon utført i samsvar med ISA-ene, alltid vil avdekke vesentlig feilinformasjon. Feilinformasjon kan oppstå som følge av misligheter eller utilsiktede feil. Feilinformasjon er å anse som vesentlig dersom den enkeltvis eller samlet med rimelighet kan forventes å påvirke de økonomiske beslutningene som brukerne foretar på grunnlag av årsregnskapet.

For videre beskrivelse av revisors oppgaver og plikter vises det til:  
<https://revisorforeningen.no/revisjonsberetninger>

Tiller, 10.11.2023  
Orkla Revisjon AS

Per Terje Ingdal  
statsautorisert revisor  
(elektronisk signert)

Telefon 73 10 39 00  
Postadresse: Vestre Rosten 81, 7075 Tiller  
E-postadresse: [post@orklarevisjon.no](mailto:post@orklarevisjon.no)  
Org.nr: 925 180 386 MVA  
Foretaksregisteret  
[www.orklarevisjon.no](http://www.orklarevisjon.no)

Dette dokumentet er signert med PAdES-formatet (PDF Advanced Electronic Signatures) av [www.orklarevisjon.no](http://www.orklarevisjon.no) og dets vedlegg mot endringer etter signering.

SIGNICAT



## Elektronisk signatur

*Signert av*

**Ingdal, Per Terje**

*(Identitet bekreftet med BankID (NO))*

 **bankID**

*Dato og tid (UTC+01:00, Central European Time (Berlin))*

11/10/2023 14:59:12

*Signaturmetode*

BankID (NO)



Årsregnskap for  
**FOSEN BETONG AS**

998 579 589

Regnskapsår  
01.01.2022 - 31.12.2022



FOSEN BETONG AS  
998 579 589

## Resultatregnskap

	Note	2022	2021
<b>Driftsinntekter</b>			
Salgsinntekt		22 320 347	16 563 771
Annen driftsinntekt		0	870 000
<b>Sum driftsinntekter</b>		<b>22 320 347</b>	<b>17 433 771</b>
<b>Driftskostnader</b>			
Varekostnad		-9 511 871	-9 653 028
Lønnskostnad	1, 2	-5 659 687	-2 611 663
Avskrivning på varige driftsmidler og immaterielle eiendeler	3	-3 289 089	-799 031
Annen driftskostnad		-4 283 876	-1 968 114
<b>Sum driftskostnader</b>		<b>-22 744 524</b>	<b>-15 031 836</b>
<b>Driftsresultat</b>		<b>-424 177</b>	<b>2 401 935</b>
<b>Finansinntekter</b>			
Annen renteinntekt		1 829	0
Annen finansinntekt		12	9 203
<b>Sum finansinntekter</b>		<b>1 841</b>	<b>9 203</b>
<b>Finanskostnader</b>			
Annen rentekostnad		-1 482 324	-884 999
Annen finanskostnad		-11 380	-10 089
<b>Sum finanskostnader</b>		<b>-1 493 704</b>	<b>-895 088</b>
<b>Netto finans</b>		<b>-1 491 862</b>	<b>-885 885</b>
<b>Resultat før skattekostnad</b>		<b>-1 916 039</b>	<b>1 516 050</b>
Skattekostnad		187 018	-187 018
<b>Årsresultat</b>		<b>-1 729 021</b>	<b>1 329 032</b>
<b>Overføringer</b>			
Annen egenkapital		-1 234 085	1 329 032
Udekket tap		-494 936	0
<b>Sum overføringer</b>		<b>-1 729 021</b>	<b>1 329 032</b>



FOSEN BETONG AS  
998 579 589

## Balanse pr. 31.12.

	Note	2022	2021
<b>EIENDELER</b>			
<b>Anleggsmidler</b>			
<b>Immaterielle eiendeler</b>			
Goodwill	3	6 809 957	0
<b>Sum immaterielle eiendeler</b>		<b>6 809 957</b>	<b>0</b>
<b>Varige driftsmidler</b>			
Tomter, bygninger og annen fast eiendom	3	14 840 517	12 964 449
Maskiner og anlegg	3	722 779	312 809
Driftsløsøre, inventar, verktøy, kontormaskiner, ol.	3	4 111 619	558 366
<b>Sum varige driftsmidler</b>		<b>19 674 915</b>	<b>13 835 624</b>
<b>Finansielle anleggsmidler</b>			
Investeringer i aksjer og andeler		0	15 000 000
Andre langsiktige fordringer	4, 5	9 875	9 875
<b>Sum finansielle anleggsmidler</b>		<b>9 875</b>	<b>15 009 875</b>
<b>Sum anleggsmidler</b>		<b>26 494 747</b>	<b>28 845 499</b>
<b>Omløpsmidler</b>			
<b>Varer</b>			
Varer		130 000	120 000
<b>Sum varer</b>		<b>130 000</b>	<b>120 000</b>
<b>Fordringer</b>			
Kundefordringer		1 316 820	1 279 057
Andre kortsiktige fordringer	5	19 004	0
<b>Sum fordringer</b>		<b>1 335 825</b>	<b>1 279 057</b>
<b>Bankinnskudd, kontanter og lignende</b>			
Bankinnskudd, kontanter og lignende		240 761	98 598
<b>Sum bankinnskudd, kontanter og lignende</b>		<b>240 761</b>	<b>98 598</b>
<b>Sum omløpsmidler</b>		<b>1 706 585</b>	<b>1 497 655</b>
<b>SUM EIENDELER</b>		<b>28 201 333</b>	<b>30 343 154</b>



FOSEN BETONG AS  
998 579 589

## Balanse pr. 31.12.

	Note	2022	2021
<b>EGENKAPITAL OG GJELD</b>			
<b>Egenkapital</b>			
<b>Innskutt egenkapital</b>			
Selskapskapital		50 000	50 000
Overkurs		100 000	190 000
<b>Sum innskutt egenkapital</b>		<b>150 000</b>	<b>240 000</b>
<b>Opptjent egenkapital</b>			
Annen egenkapital		0	1 144 085
Udekket tap		-494 936	0
<b>Sum opptjent egenkapital</b>		<b>-494 936</b>	<b>1 144 085</b>
<b>Sum egenkapital</b>		<b>-344 936</b>	<b>1 384 085</b>
<b>Gjeld</b>			
<b>Avsetning og forpliktelser</b>			
Utsatt skatt		0	187 018
<b>Sum avsetning og forpliktelser</b>		<b>0</b>	<b>187 018</b>
<b>Annen langsiktig gjeld</b>			
Gjeld til kredittinstitusjoner	6	23 200 605	25 609 101
<b>Sum annen langsiktig gjeld</b>		<b>23 200 605</b>	<b>25 609 101</b>
<b>Kortsiktig gjeld</b>			
Gjeld til kredittinstitusjoner		757 898	0
Leverandørgjeld		3 254 890	1 404 794
Skyldige offentlige avgifter		367 412	515 386
Annen kortsiktig gjeld		965 464	1 242 771
<b>Sum kortsiktig gjeld</b>		<b>5 345 663</b>	<b>3 162 951</b>
<b>Sum gjeld</b>		<b>28 546 268</b>	<b>28 959 070</b>
<b>SUM EGENKAPITAL OG GJELD</b>		<b>28 201 333</b>	<b>30 343 155</b>

Brekstad, 03.11.2023

\_\_\_\_\_  
Håkon Jenssen  
styrets leder

\_\_\_\_\_  
Stein Ove Rømme Bakken  
nestleder

\_\_\_\_\_  
Stein Ove Rømme Bakken  
daglig leder

\_\_\_\_\_  
Anders Aune  
styremedlem

\_\_\_\_\_  
Ole Andreas Larsen  
styremedlem



**FOSEN BETONG AS**  
998 579 589

## Noter

### Regnskapsprinsipper

Årsregnskapet er satt opp i samsvar med regnskapsloven og god regnskapsskikk for små foretak.

#### Salgsinntekter

Inntektsføring ved salg av varer skjer på leveringstidspunktet. Tjenester inntektsføres etter hvert som de leveres.

#### Klassifisering og vurdering av balanseposter

Anleggsmidler er eiendeler bestemt til varig eie eller bruk. Eiendeler som er knyttet til varekretsløpet er klassifisert som omløpsmidler. Fordringer klassifiseres som omløpsmidler hvis de forfaller til betaling innen ett år etter transaksjonsdagen. Tilsvarende klassifiseres gjeld som kortsiktig hvis gjelden forfaller til betaling innen ett år. Langsiktig gjeld er gjeld som forfaller senere enn ett år etter transaksjonsdagen. Første års avdrag på langsiktige fordringer og langsiktig gjeld klassifiseres likevel ikke som omløpsmiddel og kortsiktig gjeld.

Omløpsmidler vurderes til laveste av anskaffelseskost og virkelig verdi. Kortsiktig gjeld balanseføres til nominelt beløp på etableringstidspunktet.

Anleggsmidler vurderes til anskaffelseskost. Varige anleggsmidler avskrives etter en fornuftig avskrivningsplan. Anleggsmidlene nedskrives til virkelig verdi ved verdifall som ikke forventes å være forbigående. Langsiktig gjeld med unntak av andre avsetninger balanseføres til nominelt beløp på etableringstidspunktet.

#### Fordringer

Kundefordringer og andre fordringer er oppført i balansen til pålydende etter fradrag for avsetning til forventet tap. Avsetning til tap gjøres på grunnlag av individuelle vurderinger av de enkelte fordringene. I tillegg gjøres det for øvrige kundefordringer en uspesifisert avsetning for å dekke antatt tap.

#### Varebeholdninger

Lager av innkjøpte varer er verdsatt til laveste av anskaffelseskost etter FIFO- prinsippet og virkelig verdi. Egentilvirkede ferdigvarer og varer under tilvirkning er vurdert til variabel tilvirkningskost. For råvarer er gjenanskaffelseskost vurdert som tilnærming til virkelig verdi. Det foretas nedskrivning for påregnelig ukurans.

#### Varige driftsmidler

Varige driftsmidler balanseføres og avskrives over driftsmidlenes levetid dersom de har antatt levetid over 3 år og har en kostpris som overstiger kr 15.000. Direkte vedlikehold av driftsmidler kostnadsføres løpende under driftskostnader, mens påkostninger eller forbedringer tillegges driftsmidlets kostpris og avskrives i takt med driftsmidlet.

#### Skatt

Skattekostnaden i resultatregnskapet omfatter både periodens betalbare skatt og endring i utsatt skatt. Utsatt skatt er beregnet med 22% på grunnlag av de midlertidige forskjeller som eksisterer mellom regnskapsmessige og skattemessige verdier, samt formuesmessig underskudd til fremføring ved utgangen av regnskapsåret. Skatteøkende og skattereduserende midlertidige forskjeller som reverserer eller kan reversere i samme periode er fastsatt og skattevirkningen er beregnet på nettogrunnlaget.

### Note 1 - Antall årsverk

Antall årsverk sysselsatt i regnskapsåret:

4



FOSEN BETONG AS  
998 579 589

## Note 2 - Lønnskostnader

Spesifikasjon av lønnskostnader	2022	2021
Lønn	4 919 948	2 240 397
Arbeidsgiveravgift	527 597	247 494
Pensjonskostnader	0	0
Andre relaterte ytelser	212 142	66 592
<b>Sum</b>	<b>5 659 687</b>	<b>2 554 483</b>

## Note 3 - Varige driftsmidler og immaterielle eiendeler

	Varige driftsmidler	Immaterielle eiendeler
Anskaffelseskost 01.01.	19 178 690	0
Tilgang i året	3 099 369	8 512 446
Avgang i året	0	0
<b>Anskaffelseskost 31.12.</b>	<b>22 278 059</b>	<b>8 512 446</b>
Samlede avskrivninger, nedskrivninger og reverseringer av nedskrivninger	-2 603 144	-1 702 489
<b>Balansført verdi per 31.12.</b>	<b>19 674 915</b>	<b>6 809 957</b>
Avskrivninger, nedskrivninger og reverseringer av nedskrivninger i regnskapsåret	1 586 600	1 702 489
Økonomisk levetid immaterielle eiendeler		5
Avskrivningsplan immaterielle eiendeler		Lineær

### Mer om varige driftsmidler/immaterielle eiendeler

Selskapet har gjennomført en fusjon med Uthaug Sementstøperi AS. Verdivurering ved oppkjøpet av driftsmidler har vært på kr 15 000 000 og er lagt inn som tilgang.

## Note 4 - Fordringer

### Mer om fordringer

Selskapet har ingen fordringer som forfaller senere enn ett år etter regnskapsårets slutt.

## Note 5 - Lån og sikkerhetsstillelse til ledende personer, aksjeeiere med videre

Det er ikke gitt lån eller sikkerhetsstillelse til medlemmer av styrende organer.

## Note 6 - Gjeld og garantiforpliktelser

	Beløp
Del av gjelden som forfaller til betaling mer enn fem år etter regnskapsårets slutt	12 506 086
Gjeld som er sikret ved pant eller lignende sikkerhet i eiendeler	12 506 086
Balansført verdi av pantsatte eiendeler	20 086 517
Summen av garantiforpliktelser som ikke er regnskapsført	150 000

### Garantiforpliktelser som er sikret ved pant

Garantikreditor Norcem kr 150 000