



## ÅRSREGNSKAPET FOR REGNSKAPSÅRET 2023 - GENERELL INFORMASJON

### Enheten

Organisasjonsnummer:	951 875 392
Organisasjonsform:	Aksjeselskap
Foretaksnavn:	GILJE TRE AS
Forretningsadresse:	Giljastølveien 8 4335 DIRDAL

### Regnskapsår

Årsregnskapets periode:	01.01.2023 - 31.12.2023
-------------------------	-------------------------

### Konsern

Mørselskap i konsern:	Ja
Konsernregnskap lagt ved:	Ja

### Regnskapsregler

Regler for små foretak benyttet:	Nei
Benyttet ved utarbeidelsen av årsregnskapet til selskapet:	Regnskapslovens alminnelige regler
Benyttet ved utarbeidelsen av årsregnskapet til konsernet:	Regnskapslovens alminnelige regler

### Årsregnskapet fastsatt av kompetent organ

Bekreftet av representant for selskapet:	Erga Revisjon AS
Dato for fastsettelse av årsregnskapet:	19.03.2024

### Grunnlag for avgivelse

År 2023: Årsregnskapet er elektronisk innlevert  
År 2022: Tall er hentet fra elektronisk innlevert årsregnskap fra 2023

*Det er ikke krav til at årsregnskapet m.v. som sendes til Regnskapsregisteret er undertegnet. Kontrollen på at dette er utført ligger hos revisor/enhetens øverste organ. Sikkerheten ivaretas ved at innsender har rolle/rettighet for innsending av årsregnskapet via Altinn, og ved at det bekreftes at årsregnskapet er fastsatt av kompetent organ.*

Brønnøysundregistrene, 05.08.2025



## Resultatregnskap

Beløp i: NOK	Note	2023	2022
<b>RESULTATREGNSKAP</b>			
<b>Inntekter</b>			
Salgsinntekt		449 857 452	496 819 437
Annen driftsinntekt		2 551 582	3 827 024
<b>Sum inntekter</b>		<b>452 409 034</b>	<b>500 646 461</b>
<b>Kostnader</b>			
Endring i beholdning av varer under tilvirkning og ferdig tilvirkede varer		-640 917	-4 046 887
Varekostnad		250 993 670	267 629 737
Lønnskostnad		118 514 990	122 181 655
Avskrivning på varige driftsmidler og immaterielle eiendeler		17 975 313	15 335 038
Annen driftskostnad		75 717 417	76 528 406
<b>Sum kostnader</b>		<b>462 560 473</b>	<b>477 627 949</b>
<b>Driftsresultat</b>		<b>-10 151 439</b>	<b>23 018 512</b>
<b>Finansinntekter og finanskostnader</b>			
Inntekt på investering i datterselskap og tilknyttet selskap		2 225 046	3 865 584
Annen renteinntekt		231 148	165 016
Annen finansinntekt		548 014	584 707
<b>Sum finansinntekter</b>		<b>3 004 208</b>	<b>4 615 307</b>
Annen rentekostnad		3 840 543	2 298 715
Annen finanskostnad		1 287 812	1 119 292
<b>Sum finanskostnader</b>		<b>5 128 355</b>	<b>3 418 007</b>
<b>Netto finans</b>		<b>-2 124 147</b>	<b>1 197 300</b>
<b>Ordinært resultat før skattekostnad</b>		<b>-12 275 586</b>	<b>24 215 812</b>
Skattekostnad på ordinært resultat		-2 877 487	4 496 676
<b>Ordinært resultat etter skattekostnad</b>		<b>-9 398 099</b>	<b>19 719 136</b>
<b>Årsresultat</b>		<b>-9 398 099</b>	<b>19 719 136</b>
<b>Overføringer og disponeringer</b>			



## Resultatregnskap

<b>Beløp i: NOK</b>	<b>Note</b>	<b>2023</b>	<b>2022</b>
Ordinært utbytte			6 912 000
Overføringer til/fra annen egenkapital		-9 398 099	12 807 136
<b>Sum overføringer og disponeringer</b>		<b>-9 398 099</b>	<b>19 719 136</b>



### Balanse

Beløp i: NOK	Note	2023	2022
<b>BALANSE - EIENDELER</b>			
<b>Anleggsmidler</b>			
<b>Immaterielle eiendeler</b>			
Utvikling		17 133 239	14 362 624
Konsesjoner, patenter, lisenser, varemerker og lignende rettigheter		136 013	213 732
Utsatt skattefordel		1 485 014	
<b>Sum immaterielle eiendeler</b>		<b>18 754 266</b>	<b>14 576 356</b>
<b>Varige driftsmidler</b>			
Tomter, bygninger og annen fast eiendom		1 230 561	1 309 652
Maskiner og anlegg		61 115 447	61 464 601
Driftsløsøre, inventar, verktøy, kontormaskiner og lignende		3 686 531	4 145 226
<b>Sum varige driftsmidler</b>		<b>66 032 539</b>	<b>66 919 479</b>
<b>Finansielle anleggsmidler</b>			
Investering i datterselskap		13 740 568	13 740 568
Investeringer i tilknyttet selskap		7 312 033	6 811 233
Investeringer i aksjer og andeler		7 404 840	7 705 890
<b>Sum finansielle anleggsmidler</b>		<b>28 457 441</b>	<b>28 257 691</b>
<b>Sum anleggsmidler</b>		<b>113 244 246</b>	<b>109 753 526</b>
<b>Omløpsmidler</b>			
<b>Varer</b>			
Varer		49 283 322	52 474 516
<b>Sum varer</b>		<b>49 283 322</b>	<b>52 474 516</b>
<b>Fordringer</b>			
Kundefordringer		107 690 585	107 946 145
Andre fordringer		3 773 805	2 105 081
Konsernfordringer		10 463 338	9 471 914
<b>Sum fordringer</b>		<b>121 927 728</b>	<b>119 523 140</b>
<b>Bankinnskudd, kontanter og lignende</b>			
Bankinnskudd, kontanter og lignende		17 439 474	31 598 683



## Balanse

Beløp i: NOK	Note	2023	2022
Sum bankinnskudd, kontanter og lignende		17 439 474	31 598 683
Sum omløpsmidler		188 650 524	203 596 339
<b>SUM EIENDELER</b>		<b>301 894 770</b>	<b>313 349 865</b>
<b>BALANSE - EGENKAPITAL OG GJELD</b>			
<b>Egenkapital</b>			
<b>Innskutt egenkapital</b>			
Selskapskapital		34 560 000	34 560 000
<b>Sum innskutt egenkapital</b>		<b>34 560 000</b>	<b>34 560 000</b>
<b>Opptjent egenkapital</b>			
Annen egenkapital		81 106 948	90 505 047
<b>Sum opptjent egenkapital</b>		<b>81 106 948</b>	<b>90 505 047</b>
<b>Sum egenkapital</b>		<b>115 666 948</b>	<b>125 065 047</b>
<b>Gjeld</b>			
<b>Langsiktig gjeld</b>			
Utsatt skatt			1 392 474
<b>Sum avsetninger for forpliktelser</b>			<b>1 392 474</b>
<b>Annen langsiktig gjeld</b>			
Gjeld til kredittinstitusjoner		77 218 750	60 724 173
<b>Sum annen langsiktig gjeld</b>		<b>77 218 750</b>	<b>60 724 173</b>
<b>Sum langsiktig gjeld</b>		<b>77 218 750</b>	<b>62 116 647</b>
<b>Kortsiktig gjeld</b>			
Leverandørgjeld		41 061 041	33 385 706
Betalbar skatt			4 932 832
Skyldige offentlige avgifter		22 659 175	18 447 418
Utbytte			6 912 000
Kortsiktig konserngjeld		11 472 453	28 834 245
Annen kortsiktig gjeld		33 816 403	33 655 970
<b>Sum kortsiktig gjeld</b>		<b>109 009 072</b>	<b>126 168 171</b>



## Balanse

<b>Beløp i: NOK</b>	<b>Note</b>	<b>2023</b>	<b>2022</b>
Sum gjeld		186 227 822	188 284 818
<b>SUM EGENKAPITAL OG GJELD</b>		<b>301 894 770</b>	<b>313 349 865</b>



## Konsernets resultatregnskap

Beløp i: NOK	Note	2023	2022
<b>RESULTATREGNSKAP</b>			
<b>Inntekter</b>			
Salgsinntekt		474 863 508	521 523 568
Annen driftsinntekt		2 551 582	3 827 024
<b>Sum inntekter</b>		<b>477 415 090</b>	<b>525 350 592</b>
<b>Kostnader</b>			
Endring i beholdning av varer under tilvirkning og ferdig tilvirkede varer		1 047 665	-3 077 013
Varekostnad		214 453 923	219 919 936
Lønnskostnad		157 308 489	163 150 005
Avskrivning på varige driftsmidler og immaterielle eiendeler		20 881 249	17 392 274
Annen driftskostnad		92 653 956	94 426 920
<b>Sum kostnader</b>		<b>486 345 282</b>	<b>491 812 122</b>
<b>Driftsresultat</b>		<b>-8 930 192</b>	<b>33 538 470</b>
<b>Finansinntekter og finanskostnader</b>			
Inntekt på investering i datterselskap og tilknyttet selskap		395 246	1 241 845
Annen renteinntekt		806 767	477 306
Annen finansinntekt		804 588	1 073 587
<b>Sum finansinntekter</b>		<b>2 006 601</b>	<b>2 792 738</b>
Annen rentekostnad		4 180 979	2 450 412
Annen finanskostnad		1 764 440	1 431 670
<b>Sum finanskostnader</b>		<b>5 945 419</b>	<b>3 882 082</b>
<b>Netto finans</b>		<b>-3 938 818</b>	<b>-1 089 344</b>
<b>Ordinært resultat før skattekostnad</b>		<b>-12 869 010</b>	<b>32 449 126</b>
Skattekostnad på ordinært resultat		-2 809 652	6 859 197
<b>Ordinært resultat etter skattekostnad</b>		<b>-10 059 358</b>	<b>25 589 929</b>
<b>Årsresultat</b>		<b>-10 059 358</b>	<b>25 589 929</b>
<b>Overføringer og disponeringer</b>			



## Konsernets resultatregnskap

<b>Beløp i: NOK</b>	<b>Note</b>	<b>2023</b>	<b>2022</b>
Overføring til/fra fond		-10 059 358	25 589 929
<b>Sum overføringer og disponeringer</b>		<b>-10 059 358</b>	<b>25 589 929</b>



### Konsernets balanse

Beløp i: NOK	Note	2023	2022
<b>BALANSE - EIENDELER</b>			
<b>Anleggsmidler</b>			
<b>Immaterielle eiendeler</b>			
Utvikling		17 873 480	15 195 395
Konsesjoner, patenter, lisenser, varemerker og lignende rettigheter		513 971	585 181
Utsatt skattefordel		2 548 446	
<b>Sum immaterielle eiendeler</b>		<b>20 935 897</b>	<b>15 780 576</b>
<b>Varige driftsmidler</b>			
Tomter, bygninger og annen fast eiendom		12 818 420	10 680 443
Maskiner og anlegg		67 950 609	65 631 183
Driftsløsøre, inventar, verktøy, kontormaskiner og lignende		4 886 857	5 455 851
<b>Sum varige driftsmidler</b>		<b>85 655 886</b>	<b>81 767 477</b>
<b>Finansielle anleggsmidler</b>			
Investeringer i tilknyttet selskap		8 001 138	8 401 388
Investeringer i aksjer og andeler		7 480 840	7 781 890
<b>Sum finansielle anleggsmidler</b>		<b>15 481 978</b>	<b>16 183 278</b>
<b>Sum anleggsmidler</b>		<b>122 073 761</b>	<b>113 731 331</b>
<b>Omløpsmidler</b>			
<b>Varer</b>			
Varer		71 230 446	74 541 148
<b>Sum varer</b>		<b>71 230 446</b>	<b>74 541 148</b>
<b>Fordringer</b>			
Kundefordringer		110 486 251	111 739 658
Andre fordringer		4 263 353	3 955 169
<b>Sum fordringer</b>		<b>114 749 604</b>	<b>115 694 827</b>
<b>Bankinnskudd, kontanter og lignende</b>			
Bankinnskudd, kontanter og lignende		18 963 239	33 048 171
<b>Sum bankinnskudd, kontanter og lignende</b>		<b>18 963 239</b>	<b>33 048 171</b>



## Konsernets balanse

Beløp i: NOK	Note	2023	2022
Sum omløpsmidler		204 943 289	223 284 146
<b>SUM EIENDELER</b>		<b>327 017 050</b>	<b>337 015 477</b>
<b>BALANSE - EGENKAPITAL OG GJELD</b>			
<b>Egenkapital</b>			
<b>Innskutt egenkapital</b>			
Selskapskapital		34 560 000	34 560 000
<b>Sum innskutt egenkapital</b>		<b>34 560 000</b>	<b>34 560 000</b>
<b>Opptjent egenkapital</b>			
Fond		110 107 106	120 166 464
<b>Sum opptjent egenkapital</b>		<b>110 107 106</b>	<b>120 166 464</b>
<b>Sum egenkapital</b>		<b>144 667 106</b>	<b>154 726 464</b>
<b>Gjeld</b>			
<b>Langsiktig gjeld</b>			
Utsatt skatt			261 206
<b>Sum avsetninger for forpliktelser</b>			<b>261 206</b>
<b>Annen langsiktig gjeld</b>			
Gjeld til kredittinstitusjoner		82 418 750	67 524 173
<b>Sum annen langsiktig gjeld</b>		<b>82 418 750</b>	<b>67 524 173</b>
<b>Sum langsiktig gjeld</b>		<b>82 418 750</b>	<b>67 785 379</b>
<b>Kortsiktig gjeld</b>			
Leverandørgjeld		28 140 973	32 599 626
Betalbar skatt			7 211 865
Skyldige offentlige avgifter		29 856 211	24 310 971
Utbytte			6 912 000
Annen kortsiktig gjeld		41 934 010	43 469 172
<b>Sum kortsiktig gjeld</b>		<b>99 931 194</b>	<b>114 503 634</b>
<b>Sum gjeld</b>		<b>182 349 944</b>	<b>182 289 013</b>



## Konsernets balanse

<b>Beløp i: NOK</b>	<b>Note</b>	<b>2023</b>	<b>2022</b>
<b>SUM EGENKAPITAL OG GJELD</b>		<b>327 017 050</b>	<b>337 015 477</b>



**GILJE TRE AS**

**Års- og konsernregnskap for 2023**

**GILJE TRE AS**

Års- og konsernregnskap for 2023

**Resultatregnskap**

Mor			Konsern		
2022	2023	Note	Note	2023	2022
496 819 437	449 857 452	2,15	Salgsinntekt	474 863 508	521 523 568
3 827 024	2 551 582		Annen driftsinntekt	2 551 582	3 827 024
<b>500 646 461</b>	<b>452 409 034</b>		<b>Sum inntekter</b>	<b>477 415 090</b>	<b>525 350 592</b>
-4 046 887	-640 917	3	Beh.endr. av varer i arbeid og ferdig tilvirk. varer	1 047 665	-3 077 013
267 629 737	250 993 670	15	Varekostnad	214 453 923	219 919 936
122 181 655	118 514 990	4	Lønnskostnad	157 308 489	163 150 005
15 335 038	17 975 313	12	Avskr. på varige driftsmidler og immaterielle eiendeler	20 881 249	17 392 274
76 528 406	75 717 417	4	Annen driftskostnad	92 653 956	94 426 920
<b>477 627 949</b>	<b>462 560 473</b>		<b>Sum driftskostnader</b>	<b>486 345 282</b>	<b>491 812 122</b>
<b>23 018 512</b>	<b>-10 151 439</b>		<b>Driftsresultat</b>	<b>-8 930 192</b>	<b>33 538 470</b>
			<b>Finansinntekter og finanskostnader</b>		
3 000 000	928 750		Inntekt på investering i datterselskap	0	0
865 584	1 296 296		Inntekt på investering i tilknyttet selskap	0	0
165 016	231 148		Annen renteinntekt	806 767	477 306
584 707	548 014		Annen finansinntekt	804 588	1 073 587
0	0		Resultatandel tilknyttet selskap	395 246	1 241 845
-2 298 715	-3 840 543		Annen rentekostnad	-4 180 979	-2 450 412
-1 119 292	-1 287 812		Annen finanskostnad	-1 764 440	-1 431 670
<b>1 197 300</b>	<b>-2 124 147</b>		<b>Resultat av finansposter</b>	<b>-3 938 818</b>	<b>-1 089 344</b>
<b>24 215 812</b>	<b>-12 275 586</b>		<b>Ordinært resultat før skattekostnad</b>	<b>-12 869 010</b>	<b>32 449 126</b>
4 496 676	-2 877 487	13	Skattekostnad på ordinært resultat	-2 809 652	6 859 197
<b>19 719 136</b>	<b>-9 398 099</b>		<b>Ordinært resultat</b>	<b>-10 059 358</b>	<b>25 589 929</b>
<b>19 719 136</b>	<b>-9 398 099</b>	14	<b>ÅRSRESULTAT</b>	<b>-10 059 358</b>	<b>25 589 929</b>
			<b>Overføringer</b>		
0	0		Tilleggsutbytte		
6 912 000	0		Avsatt utbytte		
12 807 136	-9 398 099		Overført til annen egenkapital		
<b>19 719 136</b>	<b>-9 398 099</b>		<b>Sum overføringer</b>		

**GILJE TRE AS**

Års- og konsernregnskap for 2023

**Balanse**

Mor		Note	Konsern			
2022	2023		2023	2022		
<b>EIENDELER</b>						
<i>Anleggsmidler</i>						
<b>Immaterielle eiendeler</b>						
14 362 624	17 133 239	8,12	Forskning og utvikling	8,12	17 873 480	15 195 395
213 732	136 013	8,12	Lisenser og lignende rettigheter	8,12	513 971	585 181
0	1 485 014	13	Utsatt skattefordel	13	2 548 446	0
<b>14 576 356</b>	<b>18 754 266</b>	<b>8</b>	<b>Sum immaterielle eiendeler</b>	<b>8</b>	<b>20 935 897</b>	<b>15 780 576</b>
<b>Varige driftsmidler</b>						
1 309 652	1 230 561	12	Tomter, bygninger og annen fast eiendom	8,12	12 818 420	10 680 443
61 464 601	61 115 447	8,12	Maskiner og anlegg	8,12	67 950 609	65 631 183
3 464 205	2 864 284	8,12	Transportmidler	8,12	3 104 898	3 704 819
681 021	822 247	8,12	Driftsløsøre, inventar, kont.mask. o.l	8,12	1 781 959	1 751 032
<b>66 919 479</b>	<b>66 032 539</b>		<b>Sum varige driftsmidler</b>		<b>85 655 886</b>	<b>81 767 477</b>
<b>Finansielle anleggsmidler</b>						
13 740 568	13 740 568	9	Investeringer i datterselskap		0	0
6 811 233	7 312 033	10	Investering i tilknyttet selskap	10	8 001 138	8 401 388
7 705 890	7 404 840	11	Investeringer i aksjer og andeler	11	7 480 840	7 781 890
<b>28 257 691</b>	<b>28 457 441</b>		<b>Sum finansielle anleggsmidler</b>		<b>15 481 978</b>	<b>16 183 278</b>
<b>109 753 526</b>	<b>113 244 246</b>		<b>Sum anleggsmidler</b>		<b>122 073 761</b>	<b>113 731 331</b>
<b>Omløpsmidler</b>						
52 474 516	49 283 322	3,8	Varer	3,8	71 230 446	74 541 148
<b>Fordringer</b>						
107 946 145	107 690 585	5,8	Kundefordringer	5,8	110 486 251	111 739 658
9 471 914	10 463 338	8	Kortsiktig fordring konsernselskaper	8	0	0
2 105 081	3 773 805	8,15	Andre fordringer	8	4 263 353	3 955 169
<b>119 523 140</b>	<b>121 927 728</b>	<b>8</b>	<b>Sum fordringer</b>	<b>8</b>	<b>114 749 604</b>	<b>115 694 827</b>
31 598 683	17 439 474	7	Bankinnskudd, kontanter og lignende	7	18 963 239	33 048 171
<b>203 596 339</b>	<b>188 650 524</b>		<b>Sum omløpsmidler</b>		<b>204 943 289</b>	<b>223 284 146</b>
<b>313 349 865</b>	<b>301 894 770</b>		<b>SUM EIENDELER</b>		<b>327 017 050</b>	<b>337 015 477</b>

**GILJE TRE AS**

Års- og konsernregnskap for 2023

**Balanse**

Mor		Note	Konsern		
2022	2023		2023	2022	
<b>EGENKAPITAL OG GJELD</b>					
<i>Egenkapital</i>					
<b>Innskutt egenkapital</b>					
34 560 000	34 560 000	14	34 560 000	34 560 000	14
<b>34 560 000</b>	<b>34 560 000</b>		<b>34 560 000</b>	<b>34 560 000</b>	
<b>Opptjent egenkapital</b>					
90 505 047	81 106 948	14			
			110 107 106	120 166 464	14
<b>90 505 047</b>	<b>81 106 948</b>		<b>110 107 106</b>	<b>120 166 464</b>	
<b>125 065 047</b>	<b>115 666 948</b>		<b>144 667 106</b>	<b>154 726 464</b>	
<i>Gjeld</i>					
<b>Avsetning for forpliktelser</b>					
1 392 474	0	13	0	261 206	13
<b>1 392 474</b>	<b>0</b>		<b>0</b>	<b>261 206</b>	
<b>Annen langsiktig gjeld</b>					
60 724 173	77 218 750	6,8	82 418 750	67 524 173	6,8
<b>60 724 173</b>	<b>77 218 750</b>		<b>82 418 750</b>	<b>67 524 173</b>	
<b>Kortsiktig gjeld</b>					
33 385 706	41 061 041	15	28 140 973	32 599 626	
4 932 832	0	13	0	7 211 865	13
18 447 418	22 659 175		29 856 211	24 310 971	
6 912 000	0	14	0	6 912 000	14
28 834 245	11 472 453	8	0	0	8
33 655 971	33 816 403	16	41 934 010	43 469 173	16
<b>126 168 172</b>	<b>109 009 072</b>		<b>99 931 194</b>	<b>114 503 635</b>	
<b>188 284 818</b>	<b>186 227 822</b>		<b>182 349 944</b>	<b>182 289 013</b>	
<b>313 349 865</b>	<b>301 894 770</b>		<b>327 017 050</b>	<b>337 015 477</b>	

Gilja, 19. mars 2024

I styret for Gilje Tre AS

Magnar Oanes  
Styrets leder

Karles Gilje  
Styremedlem

Tor Henrik Knutsen  
Styremedlem

Osmund Gilje  
Styremedlem

Kim Andre Gasland  
Styremedlem

Thor Eirik Gilje  
Daglig leder

**GILJE TRE AS**

Års- og konsernregnskap for 2023

**Kontantstrømoppstilling**

Mor			Konsern	
2022	2023		2023	2022
		<b>Kontantstrømmer fra operasjonelle aktiviteter</b>		
24 215 812	-12 275 586	Resultat før skattekostnad	-12 869 010	32 449 126
-1 581 650	-4 932 832	Periodens betalte skatt	-7 211 865	-3 801 151
0	-590 000	Tap/-gevinst ved salg av anleggsmidler	-590 000	0
-865 584	-1 296 296	Resultatandel tilknyttede selskaper	-395 246	-1 241 845
15 335 038	17 975 313	Ordinære avskrivninger	20 881 249	17 392 274
-18 247 082	11 122 089	Endring i varel., kundefordr. og leverandørgjeld	105 456	-6 149 755
3 045 370	1 712 401	Endring i andre tidsavgrensningsposter	3 702 256	5 584 960
<b>21 901 904</b>	<b>11 715 089</b>	<b>Netto kontantstrøm fra operasjonelle aktiviteter</b>	<b>3 622 840</b>	<b>44 233 609</b>
		<b>Kontantstrømmer fra investeringsaktiviteter</b>		
551 000	590 000	Innbetalinger ved salg av varige driftsmidler	590 000	551 000
-17 980 169	-18 362 004	Utbetalinger ved kjøp av varige driftsmidler	-25 957 270	-21 416 478
-2 026 940	-1 419 625	Utbetalinger ved kjøp av immaterielle eiendeler	-1 419 625	-2 026 940
0	-199 750	Utbetaling ved kjøp av aksjer	-199 750	0
865 584	1 296 296	Innbetalinger fra investeringer i aksjer	1 296 296	745 583
<b>-18 590 525</b>	<b>-18 095 083</b>	<b>Netto kontantstrøm fra investeringsaktiviteter</b>	<b>-25 690 349</b>	<b>-22 146 835</b>
		<b>Kontantstrømmer fra finansieringsaktiviteter</b>		
2 814 387	16 494 577	Inn-/utbetalinger ved langsiktig gjeld	14 894 577	9 447 740
26 048 609	-17 361 792	Endring konsernkontoordning	0	0
0	0	Inn-/utbetalinger ved ytet lån	0	0
-3 182 292	0	Netto endring i kassekreditt	0	-3 182 292
-4 147 200	-6 912 000	Utbetalinger av utbytte	-6 912 000	-4 147 200
<b>21 533 504</b>	<b>-7 779 215</b>	<b>Netto kontantstrøm fra finansieringsaktiviteter</b>	<b>7 982 577</b>	<b>2 118 248</b>
<b>24 844 883</b>	<b>-14 159 209</b>	<b>Netto endring i kontanter og kontantekvivalenter</b>	<b>-14 084 932</b>	<b>24 205 022</b>
6 753 800	31 598 683	Kontanter og kontantekvivalenter 01.01	33 048 171	8 843 149
<b>31 598 683</b>	<b>17 439 474</b>	<b>Kontanter og kontantekvivalenter 31.12</b>	<b>18 963 239</b>	<b>33 048 171</b>



## GILJE TRE AS

Års- og konsernregnskap for 2023

### Note 1 Regnskapsprinsipper

Årsregnskapet er satt opp i samsvar med regnskapslovens bestemmelser og god regnskapsskikk.

#### Konsolideringsprinsipper

Konsernregnskapet omfatter morselskapet Gilje Tre AS og datterselskapet Gilje Door AS. Konsernregnskapet er utarbeidet som om konsernet var en økonomisk enhet. Transaksjoner og mellomværende mellom selskapene i konsernet er eliminert. Konsernregnskapet er utarbeidet etter ensartede prinsipper, ved at datterselskapet følger de samme regnskapsprinsipper som morselskapet.

Kjøpte datterselskaper regnskapsføres i konsernregnskapet basert på morselskapets anskaffelseskost. Anskaffelseskost tilordnes identifiserbare eiendeler og gjeld i datterselskapet, som oppføres i konsernregnskapet til virkelig verdi på oppkjøpstidspunktet. Eventuell merverdi eller mindreverdi ut over hva som kan henføres til identifiserbare eiendeler og gjeld balanseføres som goodwill. Merverdier i konsernregnskapet avskrives lineært over de oppkjøpte eiendelenes forventede levetid.

Tilknyttede selskaper er enheter hvor konsernet har betydelig innflytelse, men ikke kontroll, over den finansielle og operasjonelle styringen (normalt ved eierandel på mellom 20 % og 50 %). Konsernregnskapet inkluderer konsernets andel av resultat fra tilknyttede selskaper regnskapsført etter egenkapitalmetoden fra det tidspunktet betydelig innflytelse oppnås og inntil slik innflytelse opphører.

Når konsernets tapsandel overstiger investeringen i et tilknyttet selskap, reduseres konsernets balanseførte verdi til null og ytterligere tap regnskapsføres ikke med mindre konsernet har en forpliktelse til å dekke dette tapet.

#### Datterselskap/tilknyttet selskap

Datterselskapet og tilknyttede selskaper vurderes etter kostmetoden i selskapsregnskapet. Investeringen er vurdert til anskaffelseskost for aksjene med mindre nedskrivning har vært nødvendig. Det er foretatt nedskrivning til virkelig verdi når verdifall skyldes årsaker som ikke kan antas å være forbigående og det må anses nødvendig etter god regnskapsskikk. Nedskrivninger er reversert når grunnlaget for nedskrivning ikke lenger er til stede.

Utbytte konsernbidrag og andre utdelinger er inntektsført samme år som det er avsatt i datterselskapet. Overstiger utbytte/ konsernbidraget andel av tilbakeholdt resultat etter kjøpet, representerer den overskytende del tilbakebetaling av investert kapital, og utdelingene er fratrukket investeringsens verdi i balansen til morselskapet.

I konsernregnskapet er andel av tilknyttede selskaper tatt inn etter egenkapitalmetoden.

#### Salgsinntekter

Inntektsføring ved salg av varer skjer på leveringstidspunktet.

#### Klassifisering og vurdering av balanseposter

Omløpsmidler og kortsiktig gjeld omfatter poster som forfaller til betaling innen ett år etter anskaffelsestidspunktet, samt poster som knytter seg til varekretsløpet. Øvrige poster er klassifisert som anleggsmiddel/langsiktig gjeld.

Omløpsmidler vurderes til laveste av anskaffelseskost og virkelig verdi. Kortsiktig gjeld balanseføres til nominelt beløp på opptakstidspunktet

Anleggsmidler vurderes til anskaffelseskost, men nedskrives til virkelig verdi ved verdifall som ikke forventes å være forbigående. Langsiktig gjeld balanseføres til nominelt beløp på etableringstidspunktet.

#### Fordringer

Kundefordringer og andre fordringer er oppført i balansen til pålydende etter fradrag for avsetning til forventet tap. Avsetning til tap gjøres på grunnlag av individuelle vurderinger av de enkelte fordringene. I tillegg gjøres det for øvrige kundefordringer en spesifisert avsetning for å dekke antatt tap.

#### Varebeholdninger

Lager av innkjøpte varer er verdsatt til laveste av anskaffelseskost og virkelig verdi. Anskaffelseskost vurderes etter FIFO- prinsippet. Egentilvirkede ferdigvarer og varer under tilvirkning er vurdert til full tilvirkningskost. Det foretas nedskrivning for påregnelig ukurans



## GILJE TRE AS

Års- og konsernregnskap for 2023

### Valuta

Pengeposter i utenlandsk valuta er vurdert til kursen ved regnskapsårets slutt.

### Kortsiktige plasseringer

Kortsiktige plasseringer vurderes til laveste av anskaffelseskost og virkelig verdi på balansedagen. Mottatt utbytte og andre utdelinger fra selskapene inntektsføres som annen finansinntekt.

### Forskning og utvikling

Utgifter til utvikling balanseføres i den grad det kan identifiseres en fremtidig økonomisk fordel knyttet til utvikling av en identifiserbar immaterielle eiendel og utgiftene kan måles pålitelig. I motsatt fall kostnadsføres slike utgifter løpende. Balanseført utvikling avskrives lineært over økonomisk levetid. Utgifter til forskning kostnadsføres løpende.

### Varige driftsmidler

Varige driftsmidler balanseføres og avskrives lineært over driftsmidlets forventede levetid. Vesentlige driftsmidler som består av betydelige komponenter med ulik levetid er dekomponert med ulik avskrivningstid for de ulike komponentene. Direkte vedlikehold av driftsmidler kostnadsføres løpende under driftskostnader, mens påkostninger eller forbedringer tillegges driftsmidlets kostpris og avskrives i takt med driftsmidlet. Dersom gjenvinnbart beløp av driftsmiddelet er lavere enn balanseført verdi foretas nedskrivning til gjenvinnbart beløp. Gjenvinnbart beløp er det høyeste av netto salgsverdi og verdi i bruk. Verdi i bruk er nåverdien av de fremtidige kontantstrømmene som eiendelen forventes å generere.

### Leasing

Leieavtaler vurderes etter operasjonell- eller finansiell leasing etter en konkret vurdering av den enkelte leieavtale.

### Skatt

Skattekostnaden i resultatregnskapet omfatter både periodens betalbare skatt og endring i utsatt skatt. Utsatt skatt er beregnet med 22 % på grunnlag av de midlertidige forskjeller som eksisterer mellom regnskapsmessige og skattemessige verdier, samt skattemessig underskudd til fremføring ved utgangen av regnskapsåret. Skatteøkende og skattereduserende midlertidige forskjeller som reverserer eller kan reversere i samme periode er utlignet. Netto utsatt skattefordel balanseføres i den grad det er sannsynlig at denne kan bli nyttegjørt.

### Kontantstrømoppstilling

Kontantstrømoppstillingen er utarbeidet etter den indirekte metode. Kontanter og kontantekvivalenter omfatter kontanter, bankinnskudd og andre kortsiktige, likvide plasseringer.

### Bruk av estimater

Utarbeidelsen av årsregnskapet i henhold til god regnskapsskikk forutsetter at ledelsen benytter estimater og forutsetninger som påvirker resultatregnskapet og verdsettelsen av eiendeler og gjeld, samt opplysninger om usikre eiendeler og forpliktelser på balansedagen.

Betingede tap som er sannsynlige og kvantiserbare, kostnadsføres løpende.



## GILJE TRE AS

### Års- og konsernregnskap for 2023

#### Note 2 - Omsetning og segmentinformasjon

Selskapet og konsernet har kun ett virksomhetsområde. Virksomheten fordeler seg på følgende geografiske områder:

	Mor		Konsern	
	2023	2022	2023	2022
Norge	449 559 367	496 316 758	474 486 329	520 927 438
Eksport	298 085	502 679	377 179	596 130
Sum	449 857 452	496 819 437	474 863 508	521 523 568

#### Note 3 - Varer

Varer	Mor		
	2023	2022	Endring
Råvarer	29 556 773	33 388 884	-3 832 111
Varer under tilvirkning	908 626	754 385	154 241
Ferdigvarer	18 817 923	18 331 247	486 676
Sum	49 283 322	52 474 516	-3 191 194

Varer	Konsern		
	2023	2022	Endring
Råvarer	45 373 441	47 636 478	-2 263 037
Varer under tilvirkning	3 059 928	3 642 126	-582 198
Ferdigvarer	22 797 077	23 262 544	-465 467
Sum	71 230 446	74 541 148	-3 310 702

#### Note 4 - Lønnskostnader / Antall ansatte / Godtgjørelser / Lån til ansatte mm

Lønnskostnader mm.	Mor		Konsern	
	2023	2022	2023	2022
Lønninger	98 760 360	99 806 249	126 554 373	131 323 729
Folketrygdavgift	15 336 268	15 013 539	20 619 394	19 596 365
Pensjonskostnader	6 501 607	6 678 113	9 269 994	9 313 389
Andre ytelser	1 916 755	2 554 756	4 864 728	4 787 524
Innleid arbeidskraft	0	592 543	0	592 543
Skattefunn	0	0	0	0
Balanseført personalkostnader	-4 000 000	-2 463 545	-4 000 000	-2 463 545
Sum	118 514 990	122 181 655	157 308 489	163 150 005

Antall årsverk 167 177 220 231

Godtgjørelser (i kroner)	Daglig leder		Styret	
	2023	2022	2023	2022
Lønn	1 401 213	404 250		
Pensjonskostnad	96 899	0		
Annen godtgjørelse	7 977	0		
Sum	1 506 089	404 250		

Selskapet og konsernet har innkuddsplaner som oppfyller kravene i lov om obligatorisk tjenstepensjon. Innkuddsplanen for selskapet utgjør 6,7% av lønnen fra første krone.

Datterselskapet har en avtalefestet pensjon (AFP). Dette er en ytelsesbasert flerforetaks pensjonsordning, som finansieres gjennom premier fastsatt som en prosent av lønn. Regnskapsmessig blir ordningen behandlet som en innkuddsbasert pensjonsordning hvor premiebetalinger kostnadsføres løpende, og ingen avsetninger foretas i regnskapet.

#### Revisor

Revisjonshonoraret for morselskapet utgjør kr 191 000. I tillegg utgjør bistand med regnskap og ligningspapirer kr 35 500 og annen bistand kr 5 550.

Revisjonshonoraret for konsernet utgjør kr 301 000. I tillegg utgjør bistand med regnskap og ligningspapirer kr 58 075 og annen bistand kr 27 600.



## GILJE TRE AS

Års- og konsernregnskap for 2023

### Note 5 - Fordringer

Kundefordringer i morselskapet er redusert med en samlet regnskapsmessig nedskrivning på kr 550 000. Tilsvarende tall for konsernet er kr 584 567.

### Note 6 - Gjeld

I morselskapet vil 40 millioner kroner av total langsiktig gjeld på 77,2 millioner kroner forfalle til betaling om mer enn 5 år etter balansedagen dersom nåværende betalingsplan fastholdes.

I konsernet vil 40 millioner kroner av total langsiktig gjeld på 82,4 millioner kroner forfalle til betaling om mer enn 5 år etter balansedagen dersom nåværende betalingsplan fastholdes.

Første års avdrag på ordinær langsiktig gjeld er 9,3 millioner kroner for morselskapet og 10,9 millioner kroner for konsernet.

Morselskapet har inngått to rentebytteavtaler, totalt pålydende 31,5 millioner kroner. En avtale, pålydende 11,5 millioner kroner utløper 13.04.2026. Den andre avtalen, pålydende 20,0 millioner kroner utløper 1.04.29.

Pr 31.12. har selskapet et tilgodehavende knyttet til disse avtalene på 1,8 millioner kroner.

Tilgodehavendebeløpet er ikke balanseført da rentebytteavtalene regnskapsmessig er behandlet som sikring.

### Note 7 - Forpliktelser mm

#### Bundne midler

Av totale bankinnskudd i morselskapet er kr 4 509 706 bundet til skyldig skattetrekk.

For konsernet utgjør tilsvarende tall kr 5 972 038 .

### Note 8 - Pantstillelser og garantiansvar

	Mor		Konsern	
	2023	2022	2023	2022
<b>Balanseført gjeld som er sikret ved pant ol.</b>				
Gjeldsbrevlån	77 218 750	60 724 173	82 418 750	67 524 173
Kassekreditt	0	0	0	0
<b>Sum</b>	<b>77 218 750</b>	<b>60 724 173</b>	<b>82 418 750</b>	<b>67 524 173</b>
<b>Balanseført verdi av eiendeler stilt som sikkerhet for pantesikret gjeld:</b>				
Bygninger og tomter			11 587 859	9 370 791
Immaterielle eiendeler	17 269 252	14 576 356	18 387 451	15 780 576
Maskiner og anlegg	61 115 447	61 464 601	67 950 609	65 631 183
Transportmidler	2 864 284	3 464 205	3 104 898	3 704 819
Inventar, kontormaskiner mm	822 247	681 021	1 781 959	1 751 032
Varelager	49 283 322	52 474 516	71 230 446	74 541 148
Fordringer	121 927 728	119 523 140	114 749 604	115 694 827
<b>Sum</b>	<b>253 282 280</b>	<b>252 183 839</b>	<b>288 792 826</b>	<b>286 474 376</b>

Ubenyttet del av kassekreditt

40 000 000 40 000 000

Selskapet har opprettet en konsernkontoordning for Gilje Tre AS og Gilje Door AS med en bevilgning på 40 millioner kroner.

I den forbindelse har datterselskapet Gilje Door AS stilt en selvskyldnerkausjon som sikkerhet.

I årsregnskapet for Gilje Tre AS er toppkontoen bokført som bankinnskudd.

Oversikt konsernkonto

Gilje Tre AS	1 328 699
Gilje Door AS	11 472 453
<b>Toppkonto</b>	<b>12 801 152</b>



## GILJE TRE AS

Års- og konsernregnskap for 2023

### Note 9 - Aksjer i datterselskap

Selskap	Gilje Door AS
<b>Formelle opplysninger</b>	
Forretningskontor	Moi
Eierandel	100 %
Stemmeandel	100 %

### Note 10 - Aksjer i tilknyttede selskaper

Morselskap	Forretnings- kontor	Eierandel	Resultat	Egenkapital
Gilje Eiendom AS	Gilja	25,9 %	4 308 959	28 597 406
E O Oftedal Transport AS	Dirdal	23,6 %	1 216 000	7 005 000

Resultat og egenkapital for E O Oftedal Transport AS er fra 2022 ettersom regnskapet for 2023 ikke var klart på tidspunktet for avleggelse av årsregnskapet til Gilje Tre AS.

Konsern		Anskaffelses- kost	Bokført verdi
Gilje Eiendom AS	25,9 %	6 811 233	7 500 338
E O Oftedal Transport AS	23,6 %	500 800	500 800
		<b>7 312 033</b>	<b>8 001 138</b>

### Note 11 - Aksjer og andeler i andre selskap

Morselskap		Anskaffelses- kost	Bokført verdi
Nordic Door AS	18,9 %	7 364 840	7 364 840
Rogaland Tresenter AS	11,0 %	40 000	40 000
		<b>7 404 840</b>	<b>7 404 840</b>

Konsern			
Nordic Door AS	18,9 %	7 364 840	7 364 840
Rogaland Tresenter AS	17,1 %	60 000	60 000
Lund Helse og Miljø AS	4,6 %	5 000	5 000
Lund Næringshage AS	10,0 %	51 000	51 000
		<b>7 480 840</b>	<b>7 480 840</b>

**GILJE TRE AS**

Års- og konsernregnskap for 2023

**Note 12 - Varige driftsmidler og immaterielle eiendeler****Mor**

(Tall i hele 1000)	Bygninger	Maskiner og anlegg	Transportmidler	Dr.løsøre, inventar mm	Immaterielle eiendeler	Sum
Anskaffelseskost 01.01	14 450	172 854	17 630	5 481	25 119	235 534
Tilgang	185	12 938	577	661	5 419	19 780
Avgang	0		0	0		0
<b>Anskaffelseskost 31.12</b>	<b>14 635</b>	<b>185 792</b>	<b>18 207</b>	<b>6 142</b>	<b>30 538</b>	<b>255 314</b>
Akkumulerte avskrivninger 01.01	13 140	111 389	14 166	4 800	10 544	154 039
Årets avskrivninger	264	13 288	1 177	520	2 726	17 975
Avskrivninger på solgte anleggsmidler	0		0	0	0	0
<b>Akkumulerte avskrivninger 31.12</b>	<b>13 404</b>	<b>124 677</b>	<b>15 343</b>	<b>5 320</b>	<b>13 270</b>	<b>172 014</b>
<b>Balansført verdi pr. 31.12</b>	<b>1 231</b>	<b>61 115</b>	<b>2 864</b>	<b>822</b>	<b>17 269</b>	<b>83 300</b>
<b>Årets avskrivninger</b>	<b>264</b>	<b>13 288</b>	<b>1 177</b>	<b>520</b>	<b>2 726</b>	<b>17 975</b>
Økonomisk levetid	10 år	5-10 år	5 år	3-5 år	10 år	
Avskrivningsplan	Lineær	Lineær	Lineær	Lineær	Lineær	

**Konsern**

(Tall i hele 1000)	Bygninger og tomter	Maskiner og anlegg	Transportmidler	Dr.løsøre, inventar mm	Immaterielle eiendeler	Sum
Anskaffelseskost 01.01	44 200	293 292	18 015	9 611	26 428	391 546
Tilgang	3 194	17 262	577	899	5 444	27 376
Avgang			0			0
<b>Anskaffelseskost 31.12</b>	<b>47 394</b>	<b>310 554</b>	<b>18 592</b>	<b>10 510</b>	<b>31 872</b>	<b>418 922</b>
Akkumulerte avskrivninger 01.01	33 520	227 661	14 310	7 860	10 647	293 998
Årets avskrivninger	1 056	14 942	1 177	868	2 838	20 881
Avskrivninger på solgte anleggsmidler			0			0
<b>Akkumulerte avskrivninger 31.12</b>	<b>34 576</b>	<b>242 603</b>	<b>15 487</b>	<b>8 728</b>	<b>13 485</b>	<b>314 879</b>
<b>Balansført verdi pr. 31.12</b>	<b>12 818</b>	<b>67 951</b>	<b>3 105</b>	<b>1 782</b>	<b>18 387</b>	<b>104 043</b>
<b>Årets avskrivninger</b>	<b>1 056</b>	<b>14 942</b>	<b>1 177</b>	<b>868</b>	<b>2 838</b>	<b>20 881</b>
Økonomisk levetid	10-20 år	5-10 år	5 år	3-5 år	10 år	
Avskrivningsplan	Lineær	Lineær	Lineær	Lineær	Lineær	

**Leieavtaler**

Selskapet har husleieavtaler med en årlig leiekostnad på ca 8,6 millioner kroner. Avtalenes varighet varierer fra 5 til 10 år.

**Immaterielle eiendeler - Mor og Konsern**

Selskapet og konsernet har balansført Forsknings- og utviklingskostnader.

Det forventes at samlet inntjening fra denne utviklingen skal motsvare medgåtte samlede balansførte utgifter.

**GILJE TRE AS**

Års- og konsernregnskap for 2023

**Note 13 - Skatt**

	Mor		Konsern	
	2023	2022	2023	2022
<b>Betalbar skatt fremkommer slik:</b>				
Ordinært resultat før skattekostnad	-12 275 586	24 215 812	-12 869 010	32 449 126
Permanente forskjeller	427 538	85 609	428 253	87 283
Inntektsført utbytte og resultatandel tilkn. selskaper	-1 296 296	-3 865 584	-395 246	-1 361 845
Skattepliktig del av utbytte	25 968	3 600	25 968	3 600
Endring midlertidige forskjeller	-1 346 467	1 982 525	-1 654 807	1 603 041
Grunnlag betalbar skatt	-14 464 843	22 421 962	-14 464 842	32 781 205
<b>Betalbar skatt på årets resultat</b>	<b>22 % 0</b>	<b>4 932 832</b>	<b>0</b>	<b>7 211 865</b>
<b>Sum betalbar skatt i balansen</b>	<b>0</b>	<b>4 932 832</b>	<b>0</b>	<b>7 211 865</b>
<b>Årets skattekostnad fremkommer slik:</b>				
Betalbar skatt på årets resultat	0	4 932 832	0	7 211 865
Brutto endring utsatt skatt	-2 877 487	-436 156	-2 809 652	-352 669
<b>Årets totale skattekostnad</b>	<b>-2 877 487</b>	<b>4 496 676</b>	<b>-2 809 652</b>	<b>6 859 197</b>
<b>Spesifikasjon av grunnlag for utsatt skatt:</b>				
<b>Forskjeller som utlignes:</b>				
Anleggsreserve	12 030 410	12 674 851	8 674 789	8 898 757
Lagerreserve	2 958 982	2 913 000	3 465 386	3 531 537
Garantiavsetning	-6 763 500	-8 263 500	-8 713 500	-10 213 500
Fordringsreserve	-550 000	-994 926	-584 568	-1 029 494
Annen forskjell	38 889	0	38 889	0
Fremførbart underskudd	-14 464 843	0	-14 464 843	0
<b>Sum midlertidige forskjeller</b>	<b>-6 750 062</b>	<b>6 329 425</b>	<b>-11 583 847</b>	<b>1 187 300</b>
<b>Grunnlag utsatt skatt / utsatt skattefordel</b>	<b>-6 750 062</b>	<b>6 329 425</b>	<b>-11 583 847</b>	<b>1 187 300</b>
<b>Utsatt skatt/skattefordel</b>	<b>22 % -1 485 014</b>	<b>1 392 474</b>	<b>-2 548 446</b>	<b>261 206</b>

Sammenheng mellom skattekostnad og skatt beregnet som gjennomsnittelig nominell skattesats på resultat før skatt:

	Mor		Konsern	
	2023	2022	2023	2022
Skatt beregnet som gjennomsnittlig nominell skattesats på resultat før skatt	-2 700 629	5 327 479	-2 831 182	7 138 808
Effekt av permanente forskjeller	-176 858	-830 803	21 530	-279 611
Effekt av konsernbidrag	0	0	0	0
<b>Skattekostnad i henhold til resultatregnskap</b>	<b>-2 877 487</b>	<b>4 496 676</b>	<b>-2 809 652</b>	<b>6 859 197</b>

**Note 14 - Egenkapital og aksjonærinformasjon****Morselskapet**

	Aksjekapital	Annen EK	Sum
Endring i egenkapitalen			
Egenkapital 01.01.	34 560 000	90 505 047	125 065 047
Årsresultat		-9 398 099	-9 398 099
<b>Egenkapital 31.12.</b>	<b>34 560 000</b>	<b>81 106 948</b>	<b>115 666 948</b>



## GILJE TRE AS

Års- og konsernregnskap for 2023

### Forts. note 14 - Egenkapital og aksjonærinformasjon

#### Aksjekapital og aksjonærinformasjon:

Aksjekapitalen i Gilje Tre AS pr. 31.12. består av følgende aksjeklasser:

	Antall	Pålydende	Balansført
A-aksjer	2 560 000	1	2 560 000
B-aksjer	32 000 000	1	32 000 000
<b>Sum</b>	<b>34 560 000</b>		<b>34 560 000</b>

B-aksjene har, med unntak av beslutning om vedtektsendring, ikke stemmerett i generalforsamlingen. Forøvrig har alle aksjene samme rettigheter i selskapet.

#### Eierstruktur:

Aksjonærene i Gilje Tre AS pr. 31.12. var:

	A-aksjer	B-aksjer	Sum	Eierandel	Stemmeandel
Karles Gilje	800 000	2 024 000	2 824 000	8,2 %	31,25 %
Kenneth Gilje	480 000		480 000	1,4 %	18,75 %
Elin Gilje Jakobsen	360 000		360 000	1,0 %	14,06 %
Kolbjørn Gilje	320 000	68 571	388 571	1,1 %	12,50 %
Kjetil Gilje	200 000	160 000	360 000	1,0 %	7,81 %
Kathrine Gilje	200 000	160 000	360 000	1,0 %	7,81 %
Thor Eirik Gilje	200 000	160 000	360 000	1,0 %	7,81 %
Gerd Karin Slettebø		3 788 000	3 788 000	11,0 %	0,0 %
Ivar Gilje		3 308 000	3 308 000	9,6 %	0,0 %
Eli K. Gilje Bringeland		1 828 572	1 828 572	5,3 %	0,0 %
Per Morten Gilje		1 348 572	1 348 572	3,9 %	0,0 %
Nora Gilje		1 348 571	1 348 571	3,9 %	0,0 %
Steinar Gilje		1 348 571	1 348 571	3,9 %	0,0 %
Osmund Gilje		1 348 572	1 348 572	3,9 %	0,0 %
Kjellfrid Kommedal		1 188 571	1 188 571	3,4 %	0,0 %
Tommy Gilje		480 000	480 000	1,4 %	0,0 %
Heidi Gilje		480 000	480 000	1,4 %	0,0 %
Trond Roger Gilje		480 000	480 000	1,4 %	0,0 %
Renate Gilje		480 000	480 000	1,4 %	0,0 %
Anders Kommedal		320 000	320 000	0,9 %	0,0 %
Camilla Kommedal Gilje		320 000	320 000	0,9 %	0,0 %
Benedicte Slettebø		240 000	240 000	0,7 %	0,0 %
Ole Andre Slettebø		240 000	240 000	0,7 %	0,0 %
Alexander Gilje		240 000	240 000	0,7 %	0,0 %
Espen Gilje		240 000	240 000	0,7 %	0,0 %
Marie Gilje		160 000	160 000	0,5 %	0,0 %
Hanne G. Askeland		160 000	160 000	0,5 %	0,0 %
Elisabeth Gilje Rørtvedt		160 000	160 000	0,5 %	0,0 %
Hege Gilje Stokke		160 000	160 000	0,5 %	0,0 %
Karsten Gilje		160 000	160 000	0,5 %	0,0 %
Louise Gilje Lilleheim		160 000	160 000	0,5 %	0,0 %
Anne Bodil Hetland		80 000	80 000	0,2 %	0,0 %
Kjartan Gilje		80 000	80 000	0,2 %	0,0 %
Stian Gilje		80 000	80 000	0,2 %	0,0 %
Erlend Gilje		80 000	80 000	0,2 %	0,0 %
Gunnar Sofienborg		80 000	80 000	0,2 %	0,0 %
Gaute Gilje		80 000	80 000	0,2 %	0,0 %
Gilje Eiendom AS		8 960 000	8 960 000	25,9 %	0,0 %
<b>Totalt antall aksjer</b>	<b>2 560 000</b>	<b>32 000 000</b>	<b>34 560 000</b>	<b>100 %</b>	<b>100 %</b>



### GILJE TRE AS

Års- og konsernregnskap for 2023

#### Forts. note 14 - Egenkapital og aksjonærinformasjon

Aksjer eiet av medlemmer i styret og daglig leder:

Navn	Verv	A-aksjer	B-aksjer	Tot.ant. aksjer
Osmund Gilje	Styremedlem		1 348 572	1 348 572
Karles Gilje	Styremedlem	800 000	2 024 000	2 824 000
Thor Erik Gilje	Daglig leder	200 000	160 000	360 000

#### Konsernet

Årets endring i egenkapital:

	Konsernets		
	Aksjekapital	fond	Sum
Egenkapital 01.01.	34 560 000	120 166 464	154 726 464
Årsresultat		-10 059 358	-10 059 358
<b>Egenkapital 31.12.</b>	<b>34 560 000</b>	<b>110 107 106</b>	<b>144 667 106</b>

#### Note 15 - Transaksjoner og mellomværende med nærstående parter

	2023	2022
<i>Gilje Door AS 100% eid datterselskap</i>		
Salgsinntekt	1 241 748	1 345 840
Vareforbruk	82 212 915	100 023 991
Kundefordring	647 975	406 265
Kortsiktig fordring konsernselskap	10 463 338	9 471 914
Gjeld i konsernkontoordning	11 472 453	28 834 245
Leverandørgjeld	19 143 578	8 991 992
<i>Gilje Eiendom AS med eierandel 25,9% og ellers samme eiere</i>		
Annen driftskostnad, husleie	7 594 800	7 268 450
Annen kortsiktig gjeld	6 764 825	2 521 325

#### Note 16 - Annen kortsiktig gjeld

Avsetning til reklamasjonskostnader er 6,8 millioner kroner i morselskapet og 8,7 millioner kroner i konsernet.



## Gilje Tre AS

### Styrets årsberetning for 2023

#### Virksomhetens art

Gilje Tre AS produserer vinduer, balkongdører og skyvedører. Konsernet består av morselskapet Gilje Tre AS og datterselskapet Gilje Door AS, som produserer ytterdører. Morselskapet er lokalisert i Gjesdal kommune, og datterselskapet i Lund kommune.

#### Fortsatt drift

Årsregnskapet er avlagt under forutsetning av fortsatt drift. Til grunn for dette ligger resultatprognoser og budsjetter for år 2024 og konsernets langsiktige strategiske mål. Konsernet er i en sunn økonomisk og finansiell stilling.

#### Redegjørelse for virksomheten

Etter en utfordrende start ble det brukbar byggeaktivitet i 2023.

Vi forventer at markedet blir krevende inn i 2024 spesielt innen nybyggmarkedet, men tror rehabiliteringsmarkedet blir mer stabilt.

Selskapet og konsernet jobber kontinuerlig med å utvikle nye produkter, samtidig som det brukes ressurser på å forbedre eksisterende produkter og produksjonsmetoder. Selskapets og konsernets produkter er godt tilpasset markedet.

Omsetningen for selskapet var i 2023 452,4 MNOK mot 500,6 MNOK i 2022 og for konsernet 477,4 MNOK i 2023 mot 525,4 MNOK i 2022.

Driftsresultatet for selskapet var i 2023 -10,2 MNOK mot 23,0 MNOK i 2022 og for konsernet -8,9 MNOK i 2023 mot 33,5 MNOK i 2022.

Bedriften har stadig sterkt fokus på Lean som verktøy for å videreutvikle bedriften slik at den også i fremtiden skal være konkurransedyktig.

Samlet kontantstrøm fra operasjonelle aktiviteter var 11,7 MNOK i selskapet og 3,6 MNOK i konsernet.

Samlede investeringer i selskapet var 20 MNOK og 27,6 MNOK i konsernet.

Selskapets likviditetsbeholdning pr 31.12.23 var 17,4 MNOK mot 31,6 MNOK i 2022. Konsernets likviditetsbeholdning var 19,0 MNOK pr 31.12.23 mot 33,0 MNOK ved forrige årsskifte. I tillegg hadde konsernet ved årets utgang ubenyttede trekkrettigheter på 40,0 MNOK.

Totalkapitalen var ved utgangen av året 301,9 MNOK for selskapet og 327,0 MNOK for konsernet, sammenlignet med henholdsvis 313,3 MNOK og 337,0 MNOK året før.

Egenkapitalandelen pr 31.12.23 for selskapet er 38,3% mot 39,9% i 2022, og for konsernet 44,2% mot 45,9% i 2022. Selskapets og konsernets egenkapitalsituasjon er god.

Styret mener årsregnskapet gir et rettviseende bilde av resultatet av virksomheten og den finansielle stillingen pr 31.12.23.

#### Arbeidsmiljø og personale

Sykefraværet for Gilje Tre AS var på 19800 timer i 2023, noe som utgjorde 6,5 % av total arbeidstid.

Arbeidsmiljøet betraktes som godt, og det iverksettes løpende tiltak for forbedringer.

Selskapet avholder jevnlig møter i arbeidsmiljøutvalget. Alle saker som kommer opp i dette utvalget blir registrert og behandlet. En representant fra bedriftshelsetjenesten deltar på



disse møtene.

Følgende kontrollmålinger/kartlegginger ble foretatt i 2023:

- Samko har foretatt ergonomisk kartlegging av valgte arbeidsoppgaver i produksjon i løpet av juni. Rapport med oppsummering av funn og anbefalinger er sendt til virksomheten i etterkant.
- Samko har foretatt ergonomisk kartlegging av kontorarbeidsplasser i løpet av juni-august. Rapport med oppsummering av funn og anbefalinger er sendt til virksomheten i etterkant.
- Samko har gjennomført avdelingsvise, målrettede arbeidshelseundersøkelser av ansatte etter rullerende liste i september. Etterfølgende rapport med hovedfunn og anbefalinger er sendt bedriften.
- Gjennomført arbeidsmiljøkartlegging (AMUS) og lagt frem resultat for AMU. Gilje Tre scoret over landsgjennomsnittet på alle parametre.
- Kjemisk risikokartlegging og risikovurdering påbegynt.

Bedriftshelsetjenesten har vært engasjert i omstillings- og endringsprosesser gjennom året.

Alle skader blir notert i eget register. Det er i løpet av året rapportert om 12 arbeidsuhell som har medført personskade med fravær.

### Likestilling/diskriminering

Selskapet arbeider for å hindre diskriminering som følge av nedsatt funksjonsevne, etnisitet, nasjonal opprinnelse, hudfarge, religion eller livssyn. Aktivitetene omfatter blant annet rekruttering, lønns- og arbeidsvilkår, forfremmelse, utviklingsmuligheter og beskyttelse mot trakassering. Selskapet har som mål å være en arbeidsplass der det råder full likestilling mellom kvinner og menn.

Selskapet rekrutterer for å oppnå så jevn fordeling som mulig mellom kvinner og menn. Gilje Tre AS ansetter i dag 99 kvinner og 101 menn, og konsernet ansetter 112kvinner og 148 menn. Konsernet har samme lønns- og personalpolitikk uansett kjønn.

	<b>Kvinner</b>	<b>Menn</b>
<b>Kjønnsbalanse totalt i virksomheten (antall)</b>	99	101
<b>Midlertidig ansatte (i antall)</b>	2	5
<b>Ansatte i deltidstillinger (antall)</b>	31	11
<b>Gjennomsnittlig antall uker foreldrepermisjon</b>	11,3	3,4

Arbeidstidsordninger i selskapet følger av de ulike stillinger og er uavhengig av kjønn. Henviser til utvidet informasjon i bedriftens likestillingsredegjørelse, se vedlegg.

### Miljørapportering

Selskapet er Miljøfyrtårnsertifisert. Sertifiseringen bidrar med å oppnå positiv miljøeffekt, konkurransefortrinn, styrker merkevaren, kutter kostnader, bygger omdømme og lederskap.

I 2023 har selskapet ikke redusert CO2 utslippet. 0 % Endring fra 2022. Det er utført tiltak som har resultert i en besparelse på 189.400 Kw/h blant annet skiftet til LED belysning.

Selskapet har stort fokus på å produsere miljødokumenterte produkter for å imøtekomme markedets etterspørsel. Selskapet har produkter med EPD (miljødeklarasjon), ECOproduct og Svanemerke.

Utslipp fra produksjonsanleggene, inkludert stoffer som kan innebære miljøskader er innenfor krav myndighetene stiller. Selskapet og konsernet bruker vannløselige impregneringer og malinger.

En stor del av arbeidsmiljøarbeidet i selskapet og konsernet konsentrerer seg om etablering av systemer for måling av støv og støy knyttet til produksjonsanleggene, samt teamarbeid som i sterk grad påvirker den enkeltes arbeidsplass. Et viktig mål her er å unngå belastningsskader.



## **Bærekraft**

Konkurransen i markedet forventes å dreie seg noe fra prisfokus til i større grad handle om miljø og bærekraft. En egen strategi på bærekraft er dermed utviklet og hensyntar de krav og forventninger som stilles fra markedet og myndigheter. Å nå våre mål for bærekraft har høyt fokus i organisasjonen.

## **Redegjørelse for aktsomhetsvurderinger etter åpenhetsloven.**

Aktsomhetsvurdering etter åpenhetsloven ble publisert på vår nettside innen fristen 30.6.23. Denne vurderingen vil revideres årlig etter gjeldene lovkrav.

## **Fremtidig utvikling**

Konsernets virksomhet preges av stadig sterkere konkurranse spesielt fra store norske og internasjonale aktører. Det gjøres stadig nye oppkjøp og sammenslåinger. Dette kan være med på å forsterke konkurransen de nærmeste årene. Markedet for våre produkter i Norge er generelt godt. Bedriften forholder seg til det faktum at produktene må være dokumentert i forhold til miljø og energikrav fra myndighetene og fra markedet. Dette gjelder både for produksjon og bruk av produktene. Markedet krever digitalisering og stadig «smartere» produkter. Denne utviklingen følges tett, og her er vi, og skal være i fremste rekke.

Konsernets hovedmarked vil være Norge.

Konsernet har etablert en strategi som skal bidra til fortsatt vekst og positiv resultatutvikling.

## **Styreansvarsforsikring**

Selskapet har tegnet styreansvarsforsikring, som dekker både styrets medlemmer og daglig leder, med en dekning på 25 MNOK.

## **Finansiell risiko**

Selskapet er eksponert for endringer i valutakurser da en betydelig andel av råvarer importeres i euro. Selskapet vurderer løpende behov for valutasikring.

Utestående kundefordringer pr 31.12.23 var 107,7 MNOK for selskapet og 110,5 MNOK for konsernet

## **Likviditetsrisiko**

Likviditeten vurderes som tilfredsstillende. Det er ikke besluttet å innføre tiltak som endrer likviditetsrisiko. Selskapet har innarbeidet gode rutiner for kredithåndtering av kunder og anser risikoen for tap på fordringer som lav. Imidlertid er styret innforstått med at det, ikke minst pga. den pågående krigen i Ukraina, for tiden er stor usikkerhet i verden. Dette kan utløse en rekke uforutsette hendelser i næringslivet, som kan medføre at etablerte kredittrutiner ikke gir samme grad av kredittsikkerhet. En generell høyere likviditetsrisiko i markedet bør derfor under tiden tillegges særlig fokus i den forebyggende eksponeringen.

## **Markedsrisiko**

Konkurranse fra lavkostland anses som en utfordring. Konsernet møter dette gjennom satsning på kort leveringstid, produktutvikling og rasjonalisering, samt økt satsning på digitalisering og markedsføring.

Usikkerhet hvor rentenivået ender og økte byggekostnader generelt, mener vi er hovedårsakene til at byggeaktiviteten avtok noe i 2023.

Vi legger fortløpende planer hvordan vi skal håndtere dette for å sikre driften på beste måten.





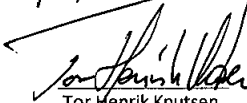
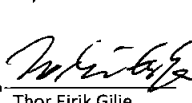


**Årsresultat og disponeringer**

Underskudd i morselskapet i 2023 var kr 9 398 099 som styret foreslår disponert slik:

Overført til annen egenkapital - 9 398 099

Gilja, 19.03.24

 Magnar Oanes Styrets leder	 Osmund Gilje Styremedlem	 Karles Gilje Styremedlem	 Kim Andre Gåsland Styremedlem
 Tor Henrik Knutsen Styremedlem	 Thor Eirik Gilje Daglig leder		



# LIKESTILLINGSSLOVEN VURDERING GILJE TRE AS

Du leser nå Gilje Tre sin redegjørelse om vårt arbeid for å fremme likestilling og hindre diskriminering i vår virksomhet. Dette er et arbeid vi mener er svært viktig. I Norge har vi i dag høy grad av likestilling, men vi må likevel arbeide aktivt hver dag for at det skal forbli slik. Vi vet at diskriminering foregår også i Norge, og det er vårt felles ansvar å stoppe dette. Ved å fremme likestilling og hindre diskriminering kan vi også oppnå en mer mangfoldig arbeidsplass, og mangfold er en styrke på enhver arbeidsplass, på lik linje som i samfunnet ellers. Hos Gilje Tre jobber vi med svært mange sider av livet og samfunnet, og det er derfor viktig at vi også speiler dette mangfoldet blant våre ansatte.

Likestillings- og diskrimineringslovens §1 beskriver lovens formål slik: Lovens formål er å fremme likestilling og hindre diskriminering på grunn av kjønn, graviditet, permisjon ved fødsel eller adopsjon, omsorgsoppgaver, etnisitet, religion, livssyn, funksjonsnedsettelse, seksuell orientering, kjønnsidentitet, kjønnsuttrykk, alder og andre vesentlige forhold ved en person.

Også bærekraftsmålene berører likestilling og ikke-diskriminering. Bærekraftsmål nummer 5 – likestilling mellom kjønnene, og mål nummer 8 – anstendig arbeid og økonomisk vekst – tar opp i seg disse temaene. Norge har forpliktet seg til å jobbe for de 17 bærekraftsmålene. For å få god oppgaveløsning er det viktig at vi sikrer at vår arbeidsplass jobber mot diskriminering og for likestilling, både gjennom rutiner, oppgaveløsning, ledelse, kultur og holdninger. På den måten vil vi løse oppgavene og samfunnsoppdraget vårt bedre. Både andelen ansatte med funksjonsnedsettelse og andelen ansatte med innvandrerbakgrunn er lavere enn i befolkningen ellers, og dette må vi aktivt jobbe for å endre.

Gjennom §26 i likestillings- og diskrimineringsloven har vi en aktivitetsplikt for å jobbe aktivt, målrettet og planmessig for å fremme likestilling og hindre diskriminering. I §26 a beskrives en redegjørelsesplikt, og det er denne redegjørelsen du leser nå.

Gilje Tre er en arbeidsplass med mange ansatte og medarbeidere fra om lag 10 ulike nasjoner. Mangfold og likeverd er en del av vår hverdag og vi ønsker at alle skal få like muligheter basert på sine ferdigheter.

Bygg og anleggsbransjen er arbeidsplasser som fra gammelt av har vært dominert av menn, fordi det innebærer tungt fysisk arbeid. Slik har det også vært i Gilje Tre, men mye er i endring takket være teknologi og en bransje i endring.



En god kjønnsfordeling og mangfold blant ansatte er viktig for oss - det vil føre til bedre beslutninger og resultater, og mer bærekraftige løsninger. Derfor har det høy prioritet i Gilje Tre å rekruttere flere kvinner og medarbeidere med ulike bakgrunner. Vi er opptatt av å gi alle like muligheter, fremme likestilling, utjevne forskjeller og legge til rette for mangfold. Vi arbeider for å hindre diskriminering, og sikrer grunnleggende rettigheter som permisjon ved fødsel eller adopsjon, omsorgsoppgaver, etnisitet, religion, livssyn, funksjonsnedsettelse, seksuell orientering, kjønnsidentitet og kjønnsuttrykk. Vi arbeider også for å tilrettelegge for personer med særskilte behov.

Rundt 20 prosent av medarbeiderne har sin opprinnelse fra andre land enn Norge, og som arbeidsgiver må vi også legge til rette for god integrering mellom alle ansatte

Mangfold, inkludering og tilhørighet handler om at vi alle skal bidra til arbeidsmiljøet vi ønsker å være en del av og invitere til ulike syn og perspektiver.

Vi vil kartlegge ansatte om deres meninger og erfaringer innen mangfold, inkludering og tilhørighet for å få innspill til våre retningslinjer og handlinger.

#### Lønn og likestilling

Vi ser av statistikken at det fortsatt er lønnsforskjeller mellom kvinnelige og mannlige ansatte i enkelte grupper. Dette gjelder i hovedsak variabel lønn, da fastlønn er tilnærmet 100% lik mellom kjønn. Gilje Tre er opptatt av likestilling og vil fortsette å jobbe aktivt med å ha en lønnspolitikk som utjevner forskjellene. Se vedlegg for tabell over lønnsforskjeller mellom kvinner og menn på ulike stillingsnivå/grupper. Her har vi presentert gruppene som inneholder minst fem av hvert kjønn.



Kjønnsbalanse	Midlertidig ansatte				Uttak av foreldrepermisjon		Dei tidsarbeid			
	Antall kvinner	Antall menn	Midlertidig ansatte kvinner	Midlertidig ansatte menn	Kvinner uttak av foreldrepermisjon (gjennomsnitt antall uker)	Menns uttak av foreldrepermisjon (gjennomsnitt antall uker)	Dei tid kvinner	Dei tid menn	Ufrivillig deitid kvinner	Ufrivillig deitid menn
99	101	2	5	11,3	3,4	31	11	0	0	

Kjønnfordeling på ulike stillingsnivå/grupper	LØNN										SKATTEPLIKTIGE NATURALYTELSER	
	KONTANTE YTELSESR					BONUSER					Sum skattepliktige naturalytelser	
Beskrivelse av stillingsnivå/gruppe	Sum alle kontante ytelser		Avtalt lønn/fastlønn		Uregelmessige tillegg		Forskjeller		Forskjeller		Forskjeller	
	Andel kvinner	Forskjeller kontante ytelser (%)	Forskjeller kontante ytelser (kr)	Forskjeller andelt lønn/fastlønn (%)	Forskjeller uregelmessige tillegg (%)	Forskjeller uregelmessige tillegg (kr)	Forskjeller uregelmessige tillegg (%)	Forskjeller uregelmessige tillegg (kr)	Forskjeller overtidsgodtgjørelser (%)	Forskjeller overtidsgodtgjørelser (kr)	Forskjeller skattepliktige naturalytelser (%)	Forskjeller skattepliktige naturalytelser (kr)
Total	50 %	87 %	79 018	88 %	92 %	660	82 %	58 %	11 210	27 %	8 165	
Kundesenter/Service	76 %	89 %	66 433	102 %	100 %	-	66 %	16 %	60 764	40 %	2 526	
Mellomledere	50 %	91 %	66 561	97 %	509794 %	5 097	99 %	62 %	38 619	109 %	412	
Produksjonsmedarbeider	48 %	98 %	11 218	99 %	100 %	41	82 %	73 %	4 433	97 %	47	



## ERGA REVISJON

Erga Revisjon AS  
Org.nr. 980 024 679 MVA  
Statsautoriserte revisorer  
Medlem av Den norske Revisorforening

Til generalforsamlingen i Gilje Tre AS

## Uavhengig revisors beretning

### Konklusjon

Vi har revidert Gilje Tre AS sitt årsregnskap som består av:

- selskapsregnskapet, som består av balanse per 31. desember 2023, resultatregnskap og kontantstrømoppstilling for regnskapsåret avsluttet per denne datoen og noter til årsregnskapet, herunder et sammendrag av viktige regnskapsprinsipper, og
- konsernregnskapet, som består av balanse per 31. desember 2023, resultatregnskap og kontantstrømoppstilling for regnskapsåret avsluttet per denne datoen og noter til årsregnskapet, herunder et sammendrag av viktige regnskapsprinsipper.

Etter vår mening

- oppfyller årsregnskapet gjeldende lovkrav,
- gir selskapsregnskapet et rettvise bilde av selskapets finansielle stilling per 31. desember 2023 og av dets resultater og kontantstrømmer for regnskapsåret avsluttet per denne datoen i samsvar med regnskapslovens regler og god regnskapsskikk i Norge, og
- gir konsernregnskapet et rettvise bilde av konsernets finansielle stilling per 31. desember 2023 og av dets resultater og kontantstrømmer for regnskapsåret avsluttet per denne datoen i samsvar med regnskapslovens regler og god regnskapsskikk i Norge.

### Grunnlag for konklusjonen

Vi har gjennomført revisjonen i samsvar med International Standards on Auditing (ISA-ene). Våre oppgaver og plikter i henhold til disse standardene er beskrevet nedenfor under Revisors oppgaver og plikter ved revisjonen av årsregnskapet. Vi er uavhengige av selskapet og konsernet i samsvar med kravene i relevante lover og forskrifter i Norge og International Code of Ethics for Professional Accountants (inkludert internasjonale uavhengighetsstandarder) utstedt av the International Ethics Standards Board for Accountants (IESBA-reglene), og vi har overholdt våre øvrige etiske forpliktelser i samsvar med disse kravene. Innhentet revisjonsbevis er etter vår vurdering tilstrekkelig og hensiktsmessig som grunnlag for vår konklusjon.

### Øvrig informasjon

Styret og daglig leder (ledelsen) er ansvarlige for informasjonen i årsberetningen. Vår konklusjon om årsregnskapet ovenfor dekker ikke informasjonen i årsberetningen.

Besøksadresse:  
Løkkeveien 109  
4007 Stavanger

Postadresse:  
Postboks 227  
4001 Stavanger

Web: [www.erga.no](http://www.erga.no)  
Tlf: 51 51 03 70



## ERGA REVISJON

I forbindelse med revisjonen av årsregnskapet er det vår oppgave å lese årsberetningen. Formålet er å vurdere hvorvidt det foreligger vesentlig inkonsistens mellom årsberetningen og årsregnskapet og den kunnskap vi har opparbeidet oss under revisjonen av årsregnskapet, eller hvorvidt informasjon i årsberetningen ellers fremstår som vesentlig feil. Vi har plikt til å rapportere dersom årsberetningen fremstår som vesentlig feil. Vi har ingenting å rapportere i så henseende.

Basert på kunnskapen vi har opparbeidet oss i revisjonen, mener vi at årsberetningen

- er konsistent med årsregnskapet og
- inneholder de opplysninger som skal gis i henhold til gjeldende lovkrav.

### Ledelsens ansvar for årsregnskapet

Ledelsen er ansvarlig for å utarbeide årsregnskapet til Gilje Tre AS og for at det gir et rettviseende bilde i samsvar med regnskapslovens regler og god regnskapsskikk i Norge. Ledelsen er også ansvarlig for slik intern kontroll som den finner nødvendig for å kunne utarbeide et årsregnskap som ikke inneholder vesentlig feilinformasjon, verken som følge av misligheter eller utilsiktede feil.

Ved utarbeidelsen av årsregnskapet må ledelsen ta standpunkt til selskapets og konsernets evne til fortsatt drift og opplyse om forhold av betydning for fortsatt drift. Forutsetningen om fortsatt drift skal legges til grunn for årsregnskapet så lenge det ikke er sannsynlig at virksomheten vil bli avviklet.

### Revisors oppgaver og plikter ved revisjonen av årsregnskapet

Vårt mål er å oppnå betryggende sikkerhet for at årsregnskapet som helhet ikke inneholder vesentlig feilinformasjon, verken som følge av misligheter eller utilsiktede feil, og å avgi en revisjonsberetning som inneholder vår konklusjon. Betryggende sikkerhet er en høy grad av sikkerhet, men ingen garanti for at en revisjon utført i samsvar med ISA-ene, alltid vil avdekke vesentlig feilinformasjon. Feilinformasjon kan oppstå som følge av misligheter eller utilsiktet feil. Feilinformasjon er å anse som vesentlig dersom den enkeltvis eller samlet med rimelighet kan forventes å påvirke de økonomiske beslutningene som brukerne foretar, på grunnlag av årsregnskapet.

For videre beskrivelse av revisors oppgaver og plikter vises det til:  
<https://revisorforeningen.no/revisjonsberetninger>

Stavanger, 19. mars 2024

Erga Revisjon as

Konrad Skulstad  
*Statsautorisert revisor*  
*(elektronisk signering)*



## Elektronisk signatur

**Signert av**

**Skulstad, Konrad**  
Norwegian BankID

**Dato og tid**

*(UTC+01:00) Central European Time (Berlin)*

03/23/2024 15:42:42

Dette dokumentet er signert med elektronisk signatur. En elektronisk signatur er juridisk forpliktende på samme måte som en håndskrevet signatur på papir. Denne siden er lagt til dokumentet for å vise grunnleggende informasjon om signaturen(e), og på de foregående sidene kan du lese dokumentet som er signert. Vedlagt finnes også en PDF med signatordetaljer, og en XML-fil med innholdet i den elektroniske signaturen(e). Vedleggene kan brukes for å verifisere gyldigheten av dokumentets signatur ved behov.