



ÅRSREGNSKAPET FOR REGNSKAPSÅRET 2020 - GENERELL INFORMASJON

Enheten

Organisasjonsnummer: 917 144 516
Organisasjonsform: Aksjeselskap
Foretaksnavn: RANA BYGG AS
Forretningsadresse: Skillevollen 43
8616 MO I RANA

Regnskapsår

Årsregnskapets periode: 01.01.2020 - 31.12.2020

Konsern

Morselskap i konsern: Nei

Regnskapsregler

Regler for små foretak benyttet: Ja
Benyttet ved utarbeidelsen av årsregnskapet til selskapet: Regnskapslovens alminnelige regler

Årsregnskapet fastsatt av kompetent organ

Bekreftet av representant for selskapet: Frank Jørgensen
Dato for fastsettelse av årsregnskapet: 30.06.2021

Grunnlag for avgivelse

År 2020: Årsregnskapet er elektronisk innlevert
År 2019: Tall er hentet fra elektronisk innlevert årsregnskap fra 2020

Det er ikke krav til at årsregnskapet m.v. som sendes til Regnskapsregisteret er undertegnet. Kontrollen på at dette er utført ligger hos revisor/enhetens øverste organ. Sikkerheten ivaretas ved at innsender har rolle/rettighet for innsending av årsregnskapet via Altinn, og ved at det bekreftes at årsregnskapet er fastsatt av kompetent organ.

Brønnøysundregistrene, 28.07.2022



Resultatregnskap

Beløp i: NOK	Note	2020	2019
RESULTATREGNSKAP			
Inntekter			
Salgsinntekt		2 238 018	2 603 354
Sum inntekter		2 238 018	2 603 354
Kostnader			
Varekostnad		566 955	958 807
Lønnskostnad	1	1 108 680	954 671
Avskrivning av driftsmidler og immaterielle eiendeler	3	5 000	5 000
Annen driftskostnad		390 477	379 485
Sum kostnader		2 071 112	2 297 963
Driftsresultat		166 906	305 390
Finansinntekter og finanskostnader			
Annen renteinntekt		74	18
Sum finansinntekter		74	18
Annen rentekostnad		3 871	31 206
Sum finanskostnader		3 871	31 206
Netto finans		-3 797	-31 188
Ordinært resultat før skattekostnad		163 109	274 202
Skattekostnad på ordinært resultat	2	4 116	
Ordinært resultat etter skattekostnad		158 993	274 202
Årsresultat	6	158 993	274 202
Årsresultat etter minoritetsinteresser		158 993	274 202
Totalresultat		158 993	274 202
Overføringer og disponeringer			
Udekket tap		94 015	274 202
Avsatt til annen egenkapital		64 978	



Resultatregnskap

Beløp i: NOK	Note	2020	2019
Sum overføringer og disponeringer		158 993	274 202



Balanse

Beløp i: NOK	Note	2020	2019
BALANSE - EIENDELER			
Anleggsmidler			
Immaterielle eiendeler			
Varige driftsmidler			
Driftsløsøre, inventar o.a. utstyr	3	3 400	8 400
Sum varige driftsmidler	3	3 400	8 400
Sum anleggsmidler		3 400	8 400
Omløpsmidler			
Varer			
Fordringer			
Kundefordringer		63 348	269 094
Andre kortsiktige fordringer		14 849	3 380
Sum fordringer		78 197	272 473
Bankinnskudd, kontanter og lignende			
Bankinnskudd, kontanter o.l.	4	308 380	77 691
Sum bankinnskudd, kontanter og lignende		308 380	77 691
Sum omløpsmidler		386 577	350 164
SUM EIENDELER		389 977	358 564
BALANSE - EGENKAPITAL OG GJELD			
Egenkapital			
Innskutt egenkapital			
Aksjekapital	5	45 000	45 000
Sum innskutt egenkapital		45 000	45 000
Opptjent egenkapital			
Annen egenkapital		64 978	



Balanse

Beløp i: NOK	Note	2020	2019
Udekket tap			94 015
Sum opptjent egenkapital		64 978	-94 015
Sum egenkapital	6	109 978	-49 015
Gjeld			
Langsiktig gjeld			
Utsatt skatt	2	748	
Sum avsetninger for forpliktelser		748	
Annen langsiktig gjeld			
Øvrig langsiktig gjeld			90 742
Sum annen langsiktig gjeld			90 742
Sum langsiktig gjeld		748	90 742
Kortsiktig gjeld			
Leverandørgjeld		56 176	30 702
Betalbar skatt	2	3 368	
Skyldig offentlige avgifter		91 260	131 388
Annen kortsiktig gjeld		128 446	154 746
Sum kortsiktig gjeld		279 251	316 837
Sum gjeld		279 999	407 579
SUM EGENKAPITAL OG GJELD		389 977	358 564



Brønnøysundregistrene

ÅRSREGNSKAP FOR REGNSKAPSÅRET 2020 - GENERELL INFORMASJON

Journalnummer: 2021 533450

Enheten

Organisasjonsnummer: 917 144 516
Organisasjonsform: Aksjeselskap
Foretaksnavn: RANA BYGG AS
Forretningsadresse: Skillevollen 43
8616 MO I RANA

Regnskapsår

Årsregnskapets periode: 01.01.2020 - 31.12.2020

Konsern

Morselskap i konsern: Nei

Regnskapsregler

Regler for små foretak benyttet: Ja
Benyttet ved utarbeidelsen av
årsregnskapet til selskapet: Regnskapslovens alminnelige regler

Årsregnskapet fastsatt av kompetent organ

Bekreftet av representant for selskapet: Frank Jørgensen
Dato for fastsettelse av årsregnskapet: 30.06.2021

Revisjon

Selskapet har besluttet at årsregnskapet
ikke skal revideres: Ja
Årsregnskapet er utarbeidet av ekstern
autorisert regnskapsfører: Ja
Ekstern autorisert regnskapsfører har i
løpet av regnskapsåret bistått ved den
løpende regnskapsføringen eller utført
andre tjenester for selskapet enn å
utarbeide årsregnskapet: Ja

Grunnlag for avgivelse

År 2020: Årsregnskap er elektronisk innlevert.
År 2019: Tall er hentet fra elektronisk innlevert årsregnskap fra 2020.

Det er ikke krav til at årsregnskapet m.v. som sendes til Regnskapsregisteret er undertegnet. Kontrollen på at dette er utført ligger hos revisor/enhetens øverste organ. Sikkerheten ivaretas ved at innsender har rolle/rettighet for innsending av årsregnskapet via Altinn, og ved at det bekreftes at årsregnskapet er fastsatt av kompetent organ.

Brønnøysundregistrene, 05.07.2021

Brønnøysundregistrene
Postadresse: Postboks 900, 8910 Brønnøysund
Telefon: 75 00 75 00
E-post: firmapost@brreg.no Internett: www.brreg.no
Organisasjonsnummer: 974 760 673



Organisasjonsnr: 917 144 516
RANA BYGG AS

RESULTATREGNSKAP

Beløp i: NOK	Note	2020	2019
RESULTATREGNSKAP			
Inntekter			
Salgsinntekt		2 238 018	2 603 354
Sum inntekter		2 238 018	2 603 354
Kostnader			
Varekostnad		566 955	958 807
Lønnskostnad	1	1 108 680	954 671
Avskrivning av driftsmidler og immaterielle eiendeler	3	5 000	5 000
Annen driftskostnad		390 477	379 485
Sum kostnader		2 071 112	2 297 963
Driftsresultat		166 906	305 390
Finansinntekter og finanskostnader			
Annen renteinntekt		74	18
Sum finansinntekter		74	18
Annen rentekostnad		3 871	31 206
Sum finanskostnader		3 871	31 206
Netto finans		-3 797	-31 188
Ordinært resultat før skattekostnad			
Skattekostnad på ordinært resultat	2	4 116	
Ordinært resultat etter skattekostnad		158 993	274 202
Årsresultat	6	158 993	274 202
Årsresultat etter minoritetsinteresser		158 993	274 202
Totalresultat		158 993	274 202
Overføringer og disponeringer			
Udekket tap		94 015	274 202
Avsatt til annen egenkapital		64 978	
Sum overføringer og disponeringer		158 993	274 202



Organisasjonsnr: 917 144 516
RANA BYGG AS

BALANSE

Beløp i: NOK	Note	2020	2019
--------------	------	------	------

BALANSE - EIENDELER

Anleggsmidler Immaterielle eiendeler

Varige driftsmidler

Driftsløsøre, inventar o. a. utstyr	3	3 400	8 400
Sum varige driftsmidler	3	3 400	8 400
Sum anleggsmidler		3 400	8 400

Omløpsmidler

Varer

Fordringer

Kundefordringer		63 348	269 094
Andre kortsiktige fordringer		14 849	3 380
Sum fordringer		78 197	272 473

Bankinnskudd, kontanter og lignende

Bankinnskudd, kontanter o. l.	4	308 380	77 691
Sum bankinnskudd, kontanter og lignende		308 380	77 691

Sum omløpsmidler		386 577	350 164
------------------	--	---------	---------

SUM EIENDELER		389 977	358 564
---------------	--	---------	---------

BALANSE - EGENKAPITAL OG GJELD

Egenkapital

Innskutt egenkapital			
Aksjekapital	5	45 000	45 000
Sum innskutt egenkapital		45 000	45 000

Opptjent egenkapital

Annen egenkapital		64 978	
Udekket tap			94 015
Sum opptjent egenkapital		64 978	-94 015

Sum egenkapital	6	109 978	-49 015
-----------------	---	---------	---------

Gjeld

Langsiktig gjeld



Utsatt skatt	2	748	
Sum avsetninger for forpliktelse		748	
Annen langsiktig gjeld			
Øvrig langsiktig gjeld			90 742
Sum annen langsiktig gjeld			90 742
Sum langsiktig gjeld		748	90 742
Kortsiktig gjeld			
Leverandørgjeld		56 176	30 702
Betalbar skatt	2	3 368	
Skyldig offentlige avgifter		91 260	131 388
Annen kortsiktig gjeld		128 446	154 746
Sum kortsiktig gjeld		279 251	316 837
Sum gjeld		279 999	407 579
SUM EGENKAPITAL OG GJELD		389 977	358 564



Organisasjonsnr: 917 144 516
RANA BYGG AS

NOTEOPPLYSNINGER - SELSKAP - alle poster oppgitt i hele tall

Note
1

Antall årsverk i regnskapsåret

Virksomheten har hatt følgende antall årsverk:
2.00



Årsregnskap 2020
Rana Bygg AS

Resultatregnskap
Balanse
Noter til regnskapet



Org.nr.: 917 144 516



RESULTATREGNSKAP

RANA BYGG AS

DRIFTSINNEKTER OG DRIFTSKOSTNADER	Note	2020	2019
Salgsinntekt		2 238 018	2 603 354
Sum driftsinntekter		2 238 018	2 603 354
Varekostnad		566 955	958 807
Lønnskostnad	1	1 108 680	954 671
Avskrivning av driftsmidler og immaterielle eiendeler	3	5 000	5 000
Annen driftskostnad		390 477	379 485
Sum driftskostnader		2 071 112	2 297 963
Driftsresultat		166 906	305 390
FINANSINNEKTER OG FINANSKOSTNADER			
Annen renteinntekt		74	18
Annen rentekostnad		3 871	31 206
Resultat av finansposter		-3 797	-31 188
Ordinært resultat før skattekostnad		163 109	274 202
Skattekostnad på ordinært resultat	2	4 116	0
Ordinært resultat		158 993	274 202
EKSTRAORDINÆRE INNTEKTER OG KOSTNADER			
Årsresultat	6	158 993	274 202
OVERFØRINGER			
Avsatt til dekning av tidligere udekket tap		94 015	274 202
Avsatt til annen egenkapital		64 978	0
Sum overføringer		158 993	274 202



BALANSE

RANA BYGG AS

EIENDELER	Note	2020	2019
ANLEGGSMIDLER			
IMMATERIELLE EIENDELER			
VARIGE DRIFTSMIDLER			
Driftsløsøre, inventar o.a. utstyr	3	3 400	8 400
Sum varige driftsmidler	3	3 400	8 400
FINANSIELLE ANLEGGSMIDLER			
Sum anleggsmidler		3 400	8 400
OMLØPSMIDLER			
FORDRINGER			
Kundefordringer		63 348	269 094
Andre kortsiktige fordringer		14 849	3 380
Sum fordringer		78 197	272 473
INVESTERINGER			
Bankinnskudd, kontanter o.l.	4	308 380	77 691
Sum omløpsmidler		386 577	350 164
Sum eiendeler		389 977	358 564



BALANSE

RANA BYGG AS

EGENKAPITAL OG GJELD	Note	2020	2019
EGENKAPITAL			
INNSKUTT EGENKAPITAL			
Aksjekapital	5	45 000	45 000
Sum innskutt egenkapital		45 000	45 000
OPPTJENT EGENKAPITAL			
Annen egenkapital		64 978	0
Udekket tap		0	-94 015
Sum opptjent egenkapital		64 978	-94 015
Sum egenkapital	6	109 978	-49 015
GJELD			
AVSETNING FOR FORPLIKTELSE			
Utsatt skatt	2	748	0
Sum avsetning for forpliktelser		748	0
ANNEN LANGSIKTIG GJELD			
Øvrig langsiktig gjeld		0	90 742
Sum annen langsiktig gjeld		0	90 742
KORTSIKTIG GJELD			
Leverandørgjeld		56 176	30 702
Betalbar skatt	2	3 368	0
Skyldig offentlige avgifter		91 260	131 388
Annen kortsiktig gjeld		128 446	154 746
Sum kortsiktig gjeld		279 251	316 837
Sum gjeld		279 999	407 579
Sum egenkapital og gjeld		389 977	358 564

Mo i Rana, 30.06.2021
Styret i Rana Bygg AS

Frank Jørgensen
styreleder/daglig leder

Stian Fagerli
styremedlem



Regnskapsprinsipper

Årsregnskapet er satt opp i samsvar med regnskapsloven og NRS 8 - God regnskapsskikk for små foretak.

DRIFTSINNETEKTER

Inntektsføring ved salg av varer skjer på leveringstidspunktet. Tjenester inntektsføres etter hvert som de leveres.

SKATT

Skattekostnaden i resultatregnskapet omfatter både periodens betalbare skatt og endring i utsatt skatt. Utsatt skatt er beregnet med 22% på grunnlag av de midlertidige forskjeller som eksisterer mellom regnskapsmessige og skattemessige verdier, samt ligningsmessig underskudd til fremføring ved utgangen av regnskapsåret. Skatteøkende og skattereduserende midlertidige forskjeller som reverserer eller kan reverseres i samme periode er utlignet og nettoført.

KLASSIFISERING OG VURDERING AV ANLEGGSMIDLER

Anleggsmidler omfatter eiendeler bestemt til varig eie og bruk. Anleggsmidler er vurdert til anskaffelseskost. Varige driftsmidler balanseføres og avskrives over driftsmidlets økonomiske levetid. Avskrivningsperioden for fast eiendom anskaffet etter 2009 er dekomponert i en del som gjelder råbygget og en del som gjelder faste tekniske installasjoner. Varige driftsmidler nedskrives til gjenvinnbart beløp ved verdifall som forventes ikke å være forbigående. Gjenvinnbart beløp er det høyeste av netto salgsverdi og verdi i bruk. Verdi i bruk er nåverdi av fremtidige kontantstrømmer knyttet til eiendelen. Nedskrivningen reverseres når grunnlaget for nedskrivningen ikke lenger er til stede.

KLASSIFISERING OG VURDERING AV OMLØPSMIDLER

Omløpsmidler og kortsiktig gjeld omfatter normalt poster som forfaller til betaling innen ett år etter balansedagen, samt poster som knytter seg til varekretsløpet. Omløpsmidler vurderes til laveste verdi av anskaffelseskost og virkelig verdi.

VARER

Varer er vurdert til det laveste av anskaffelseskost og netto salgsverdi.

FORDRINGER

Kundefordringer og andre fordringer oppføres til pålydende etter fradrag for avsetning til forventet tap. Avsetning til tap gjøres på grunnlag av en individuell vurdering av de enkelte fordringene.

PENSJONSFORPLIKTELSE

Pensjonsforpliktelser finansiert over driften er beregnet og balanseført under avsetning for forpliktelser. Pensjonsordninger finansiert via sikrede ordninger er ikke balanseført. Pensjonspremien anses i disse tilfeller som pensjonskostnad og klassifiseres sammen med lønnskostnader.



Note 1 Lønnskostnader og ytelser, godtgjørelser til daglig leder og styret

Lønnskostnader	2020	2019
Lønninger	943 644	767 102
Arbeidsgiveravgift	55 291	44 965
Pensjonskostnader	87 384	0
Andre ytelser	22 305	142 604
Sum	1 108 625	954 671

Selskapet har i 2020 sysselsatt 2 årsverk.

PENSJONSFORPLIKTELSER

Selskapet er pliktig til å ha tjenestepensjonsordning etter lov om obligatorisk tjenestepensjon.

Selskapets pensjonsordninger tilfredsstiller kravene i denne lov.

Ytelser til ledende personer	Daglig leder	Styret	
Lønn	502 238		0
Pensjonskostnader	33 516		0
Annen godtgjørelse	0		0
Sum	535 754		0



Note 2 Skatt

Årets skattekostnad	2020	2019
Resultatført skatt på ordinært resultat:		
Betalbar skatt	3 368	0
Endring i utsatt skatt	748	0
Skattekostnad ordinært resultat	4 116	0
Skattepliktig inntekt:		
Ordinært resultat før skatt	163 109	274 202
Permanente forskjeller	0	224
Endring i midlertidige forskjeller	5 000	5 000
Anvendelse av fremførbart underskudd	-152 801	-279 426
Skattepliktig inntekt	15 308	0
Betalbar skatt i balansen:		
Betalbar skatt på årets resultat	3 368	0
Sum betalbar skatt i balansen	3 368	0

Skatteeffekten av midlertidige forskjeller som har gitt opphav til utsatt skatt og utsatte skattefordeler, spesifisert på typer av midlertidige forskjeller

	2020	2019	Endring
Varige driftsmidler	3 400	8 400	5 000
Sum	3 400	8 400	5 000
Akkumulert fremførbart underskudd	0	-152 801	-152 801
Inngår ikke i beregningen av utsatt skatt	0	144 401	144 401
Grunnlag for utsatt skatt / skattefordel	3 400	0	-3 400
Utsatt skatt / skattefordel (22 %)	748	0	-748

I henhold til God regnskapsskikk for små foretak balanseføres ikke utsatt skattefordel.

Note 3 Anleggsmidler

	Driftsløse, inventar ol.	Sum
Anskaffelseskost pr. 01.01.20	25 000	25 000
= Anskaffelseskost 31.12.20	25 000	25 000
Akkumulerte avskrivninger 31.12.20	21 600	21 600
= Bokført verdi 31.12.20	3 400	3 400
Årets ordinære avskrivninger	5 000	5 000
Økonomisk levetid	5 år	



Note 4 Bankinnskudd

Innestående midler på skattetrekkkonto (bundne midler) er på kr. 54 517.

Note 5 Aksjonærer

AKSJEKAPITALEN I RANA BYGG AS PR. 31.12 BESTÅR AV:

	Antall	Pålydende	Bokført
Ordinære aksjer	1 500	30,0	45 000
Sum	1 500		45 000

EIERSTRUKTUR

De største aksjonærene i % pr. 31.12 var:

	Ordinære	Eierandel	Stemmeandel
Frank Jørgensen	750	50,0	50,0
Stian Fagerli	750	50,0	50,0
Totalt antall aksjer	1 500	100,0	100,0

AKSJER OG OPSJONER EIET AV MEDLEMMER I STYRET OG DAGLIG LEDER:

Navn	Verv	Ordinære
Frank Jørgensen	styreleder/daglig leder	750
Stian Fagerli	styremedlem	750
Totalt antall aksjer		1 500

Note 6 Egenkapital

	Aksjekapital	Annen egenkapital	Udekket tap	Sum egenkapital
Pr. 31.12.2019	45 000	0	-94 015	-49 015
Pr. 01.01.2020	45 000	0	-94 015	-49 015
Årets resultat		64 978	94 015	158 993
Pr. 31.12.2020	45 000	64 978	0	109 978

Note 7 Hendelser etter balansedagen

Styrets beskrivelse av hendelser etter balansedagen uten regnskapsmessig konsekvens for Rana Bygg AS.

Covid-19 viruset som inntraff i Norge for fullt i mars 2020 resulterte i utfordringer for næringslivet i landet. En del bransjer har blitt pålagt å stenge ned sin virksomhet. Rana Bygg AS har kunder innenfor bransjene som foreløpig ikke er sterkt rammet og salg og levering av tømrertjenester går som vanlig både til privat- og bedriftskunder.

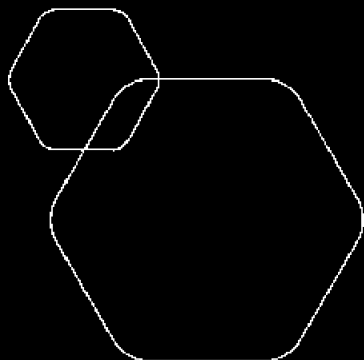
Regjeringen og Stortinget har satt i verk tiltak som motvirker likviditetskrise for bedriftene. For å lette byrden for næringslivet i forbindelse med pandemien, er det bevilget diverse krisepakker til næringslivet, herunder likviditetslån og kontantstøtte til bedriftene. Styret anser at Rana Bygg AS sine bedriftskunder, ved behov får dekket store deler av sine faste kostnader, gjennom Staten sin ordning. Styret anser derfor at hendelsene etter balansedagen, som vedrører Korona-viruset, er uten regnskapsmessig konsekvens for avlagt årsregnskap per 31.12.2020.





Legally signed by
Stian Fagerli
30.06.2021

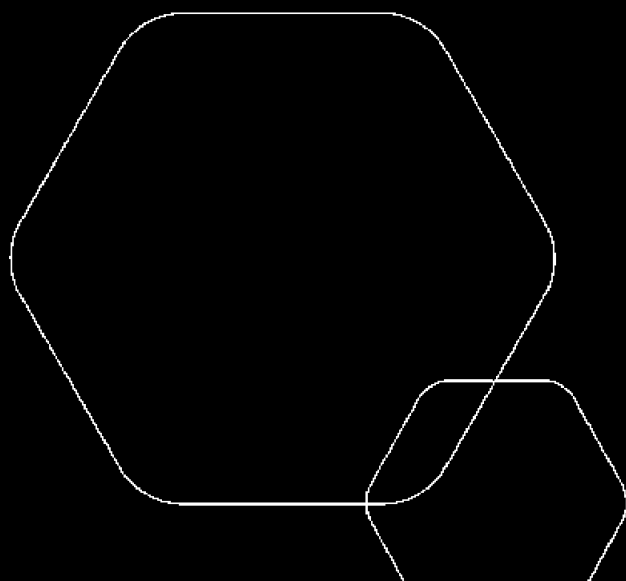
Legally signed by
Frank Jørgensen
02.07.2021



Årsregnskap 2020

Rana Bygg AS

Resultatregnskap
Balanse
Noter til regnskapet



Org.nr.: 917 144 516



Legally signed by
Stian Fagerli
30.06.2021

Legally signed by
Frank Jørgensen
02.07.2021

RESULTATREGNSKAP

RANA BYGG AS

DRIFTSINNEKTER OG DRIFTSKOSTNADER	Note	2020	2019
Salgsinntekt		2 238 018	2 603 354
Sum driftsinntekter		2 238 018	2 603 354
Varekostnad		566 955	958 807
Lønnskostnad	1	1 108 680	954 671
Avskrivning av driftsmidler og immaterielle eiendeler	3	5 000	5 000
Annen driftskostnad		390 477	379 485
Sum driftskostnader		2 071 112	2 297 963
Driftsresultat		166 906	305 390
FINANSINNEKTER OG FINANSKOSTNADER			
Annen renteinntekt		74	18
Annen rentekostnad		3 871	31 206
Resultat av finansposter		-3 797	-31 188
Ordinært resultat før skattekostnad		163 109	274 202
Skattekostnad på ordinært resultat	2	4 116	0
Ordinært resultat		158 993	274 202
EKSTRAORDINÆRE INNEKTER OG KOSTNADER			
Årsresultat	6	158 993	274 202
OVERFØRINGER			
Avsatt til dekning av tidligere udekket tap		94 015	274 202
Avsatt til annen egenkapital		64 978	0
Sum overføringer		158 993	274 202

RANA BYGG AS

SIDE 2



Legally signed by
Stian Fagerli
30.06.2021

Legally signed by
Frank Jørgensen
02.07.2021

BALANSE

RANA BYGG AS

EIENDELER	Note	2020	2019
ANLEGGSMIDLER			
IMMATERIELLE EIENDELER			
VARIGE DRIFTSMIDLER			
Driftsløsøre, inventar o.a. utstyr	3	3 400	8 400
Sum varige driftsmidler	3	3 400	8 400
FINANSIELLE ANLEGGSMIDLER			
Sum anleggsmidler		3 400	8 400
OMLØPSMIDLER			
FORDRINGER			
Kundefordringer		63 348	269 094
Andre kortsiktige fordringer		14 849	3 380
Sum fordringer		78 197	272 473
INVESTERINGER			
Bankinnskudd, kontanter o.l.	4	308 380	77 691
Sum omløpsmidler		386 577	350 164
Sum eiendeler		389 977	358 564



Legally signed by
Stian Fagerli
30.06.2021

Legally signed by
Frank Jørgensen
02.07.2021

BALANSE

RANA BYGG AS

EGENKAPITAL OG GJELD	Note	2020	2019
EGENKAPITAL			
INNSKUTT EGENKAPITAL			
Aksjekapital	5	45 000	45 000
Sum innskutt egenkapital		45 000	45 000
OPPTJENT EGENKAPITAL			
Annen egenkapital		64 978	0
Udekket tap		0	-94 015
Sum opptjent egenkapital		64 978	-94 015
Sum egenkapital	6	109 978	-49 015
GJELD			
AVSETNING FOR FORPLIKTELSE			
Utsatt skatt	2	748	0
Sum avsetning for forpliktelser		748	0
ANNEN LANGSIKTIG GJELD			
Øvrig langsiktig gjeld		0	90 742
Sum annen langsiktig gjeld		0	90 742
KORTSIKTIG GJELD			
Leverandørgjeld		56 176	30 702
Betalbar skatt	2	3 368	0
Skyldig offentlige avgifter		91 260	131 388
Annen kortsiktig gjeld		128 446	154 746
Sum kortsiktig gjeld		279 251	316 837
Sum gjeld		279 999	407 579
Sum egenkapital og gjeld		389 977	358 564

Mo i Rana, 30.06.2021
Styret i Rana Bygg AS

Frank Jørgensen
styreleder/daglig leder

Stian Fagerli
styremedlem



Regnskapsprinsipper

 Legally signed by
Stian Fagerli
30.06.2021

 Legally signed by
Frank Jørgensen
02.07.2021

Årsregnskapet er satt opp i samsvar med regnskapsloven og NRS 8 - God regnskapsskikk for små foretak.

DRIFTSINNETEKTER

Inntektsføring ved salg av varer skjer på leveringstidspunktet. Tjenester inntektsføres etter hvert som de leveres.

SKATT

Skattekostnaden i resultatregnskapet omfatter både periodens betalbare skatt og endring i utsatt skatt. Utsatt skatt er beregnet med 22% på grunnlag av de midlertidige forskjeller som eksisterer mellom regnskapsmessige og skattemessige verdier, samt ligningsmessig underskudd til fremføring ved utgangen av regnskapsåret. Skatteøkende og skattereduserende midlertidige forskjeller som reverserer eller kan reverseres i samme periode er utlignet og nettoført.

KLASSIFISERING OG VURDERING AV ANLEGGSMIDLER

Anleggsmidler omfatter eiendeler bestemt til varig eie og bruk. Anleggsmidler er vurdert til anskaffelseskost. Varige driftsmidler balanseføres og avskrives over driftsmidlets økonomiske levetid. Avskrivningsperioden for fast eiendom anskaffet etter 2009 er dekomponert i en del som gjelder råbygget og en del som gjelder faste tekniske installasjoner. Varige driftsmidler nedskrives til gjenvinnbart beløp ved verdifall som forventes ikke å være forbigående. Gjenvinnbart beløp er det høyeste av netto salgsverdi og verdi i bruk. Verdi i bruk er nåverdi av fremtidige kontantstrømmer knyttet til eiendelen. Nedskrivningen reverseres når grunnlaget for nedskrivningen ikke lenger er til stede.

KLASSIFISERING OG VURDERING AV OMLØPSMIDLER

Omløpsmidler og kortsiktig gjeld omfatter normalt poster som forfaller til betaling innen ett år etter balansedagen, samt poster som knytter seg til varekretsløpet. Omløpsmidler vurderes til laveste verdi av anskaffelseskost og virkelig verdi.

VARER

Varer er vurdert til det laveste av anskaffelseskost og netto salgsverdi.

FORDRINGER


Kundefordringer og andre fordringer oppføres til pålydende etter fradrag for avsetning til forventet tap. Avsetning til tap gjøres på grunnlag av en individuell vurdering av de enkelte fordringene.


PENSJONSFORPLIKTELSE

Pensjonsforpliktelser finansiert over driften er beregnet og balanseført under avsetning for forpliktelser. Pensjonsordninger finansiert via sikrede ordninger er ikke balanseført. Pensjonspremien anses i disse tilfeller som pensjonskostnad og klassifiseres sammen med lønnskostnader.



Note 1 Lønnskostnader og ytelser, godtgjørelser til daglig leder og styret

 Legally signed by
Stian Fagerli
30.06.2021

 Legally signed by
Frank Jørgensen
02.07.2021

Lønnskostnader	2020	2019
Lønninger	943 644	767 102
Arbeidsgiveravgift	55 291	44 965
Pensjonskostnader	87 384	0
Andre ytelser	22 305	142 604
Sum	1 108 625	954 671

Selskapet har i 2020 sysselsatt 2 årsverk.

PENSJONSFORPLIKTELSER

Selskapet er pliktig til å ha tjenestepensjonsordning etter lov om obligatorisk tjenestepensjon.

Selskapets pensjonsordninger tilfredsstiller kravene i denne lov.

Ytelser til ledende personer	Daglig leder	Styret	
Lønn	502 238		0
Pensjonskostnader	33 516		0
Annen godtgjørelse	0		0
Sum	535 754		0



Note 2 Skatt

Legally signed by
Stian Fagerli
30.06.2021

Legally signed by
Frank Jørgensen
02.07.2021

Årets skattekostnad	2020	2019
Resultatført skatt på ordinært resultat:		
Betalbar skatt	3 368	0
Endring i utsatt skatt	748	0
Skattekostnad ordinært resultat	4 116	0
Skattepliktig inntekt:		
Ordinært resultat før skatt	163 109	274 202
Permanente forskjeller	0	224
Endring i midlertidige forskjeller	5 000	5 000
Anvendelse av fremførbart underskudd	-152 801	-279 426
Skattepliktig inntekt	15 308	0
Betalbar skatt i balansen:		
Betalbar skatt på årets resultat	3 368	0
Sum betalbar skatt i balansen	3 368	0

Skatteeffekten av midlertidige forskjeller som har gitt opphav til utsatt skatt og utsatte skattefordeler, spesifisert på typer av midlertidige forskjeller

	2020	2019	Endring
Varige driftsmidler	3 400	8 400	5 000
Sum	3 400	8 400	5 000
Akkumulert fremførbart underskudd	0	-152 801	-152 801
Inngår ikke i beregningen av utsatt skatt	0	144 401	144 401
Grunnlag for utsatt skatt / skattefordel	3 400	0	-3 400
Utsatt skatt / skattefordel (22 %)	748	0	-748

I henhold til God regnskapsskikk for små foretak balanseføres ikke utsatt skattefordel.

Note 3 Anleggsmidler

	Driftsløsøre, inventar ol.	Sum
Anskaffelseskost pr. 01.01.20	25 000	25 000
= Anskaffelseskost 31.12.20	25 000	25 000
Akkumulerte avskrivninger 31.12.20	21 600	21 600
= Bokført verdi 31.12.20	3 400	3 400
Årets ordinære avskrivninger	5 000	5 000
Økonomisk levetid	5 år	



Note 4 Bankinnskudd

Innestående midler på skattetrekkkonto (bundne midler) er på kr. 54 517.

Legally signed by
Stian Fagerli
30.06.2021

Legally signed by
Frank Jørgensen
02.07.2021

Note 5 Aksjonærer

AKSJEKAPITALEN I RANA BYGG AS PR. 31.12 BESTÅR AV:

	Antall	Pålydende	Bokført
Ordinære aksjer	1 500	30,0	45 000
Sum	1 500		45 000

EIERSTRUKTUR

De største aksjonærene i % pr. 31.12 var:

	Ordinære	Eierandel	Stemmeandel
Frank Jørgensen	750	50,0	50,0
Stian Fagerli	750	50,0	50,0
Totalt antall aksjer	1 500	100,0	100,0

AKSJER OG OPSJONER EIET AV MEDLEMMER I STYRET OG DAGLIG LEDER:

Navn	Verv	Ordinære
Frank Jørgensen	styreleder/daglig leder	750
Stian Fagerli	styremedlem	750
Totalt antall aksjer		1 500

Note 6 Egenkapital

	Aksjekapital	Annen egenkapital	Udekket tap	Sum egenkapital
Pr. 31.12.2019	45 000	0	-94 015	-49 015
Pr. 01.01.2020	45 000	0	-94 015	-49 015
Årets resultat		64 978	94 015	158 993
Pr. 31.12.2020	45 000	64 978	0	109 978

Note 7 Hendelser etter balansedagen

Styrets beskrivelse av hendelser etter balansedagen uten regnskapsmessig konsekvens for Rana Bygg AS.

Covid-19 viruset som inntraff i Norge for fullt i mars 2020 resulterte i utfordringer for næringslivet i landet. En del bransjer har blitt pålagt å stenge ned sin virksomhet. Rana Bygg AS har kunder innenfor bransjene som foreløpig ikke er sterkt rammet og salg og levering av tømrertjenester går som vanlig både til privat- og bedriftskunder.

Regjeringen og Stortinget har satt i verk tiltak som motvirker likviditetskrise for bedriftene. For å lette byrden for næringslivet i forbindelse med pandemien, er det bevilget diverse krisepakker til næringslivet, herunder likviditetslån og kontantstøtte til bedriftene. Styret anser at Rana Bygg AS sine bedriftskunder, ved behov får dekket store deler av sine faste kostnader, gjennom Staten sin ordning. Styret anser derfor at hendelsene etter balansedagen, som vedrører Korona-viruset, er uten regnskapsmessig konsekvens for avlagt årsregnskap per 31.12.2020.