



ÅRSREGNSKAPET FOR REGNSKAPSÅRET 2023 - GENERELL INFORMASJON

Enheten

Organisasjonsnummer:	880 708 872
Organisasjonsform:	Aksjeselskap
Foretaksnavn:	SODEXO REMOTE SITES NORWAY AS
Forretningsadresse:	Vassbotnen 1 4313 SANDNES

Regnskapsår

Årsregnskapets periode:	01.09.2022 - 31.08.2023
-------------------------	-------------------------

Konsern

Mørselskap i konsern:	Ja
Konsernregnskap lagt ved:	Ja

Regnskapsregler

Regler for små foretak benyttet:	Ja
Benyttet ved utarbeidelsen av årsregnskapet til selskapet:	Forenklet IFRS
Benyttet ved utarbeidelsen av årsregnskapet til konsernet:	-

Årsregnskapet fastsatt av kompetent organ

Bekreftet av representant for selskapet:	Kjetil.GRONEVIK@sodexo.com
Dato for fastsettelse av årsregnskapet:	16.01.2024

Grunnlag for avgivelse

År 2023: Årsregnskapet er elektronisk innlevert
År 2022: Tall er hentet fra elektronisk innlevert årsregnskap fra 2023

Det er ikke krav til at årsregnskapet m.v. som sendes til Regnskapsregisteret er undertegnet. Kontrollen på at dette er utført ligger hos revisor/enhetens øverste organ. Sikkerheten ivaretas ved at innsender har rolle/rettighet for innsending av årsregnskapet via Altinn, og ved at det bekreftes at årsregnskapet er fastsatt av kompetent organ.

Brønnøysundregistrene, 20.07.2025



Resultatregnskap

Beløp i: NOK	Note	2023	2022
RESULTATREGNSKAP			
Inntekter			
Salgsinntekt	1	68 479 922	80 615 637
Sum inntekter		68 479 922	80 615 637
Kostnader			
Varekostnad		10 811 649	11 279 000
Lønnskostnad	2,3,4	37 995 463	48 357 147
Avskrivning	6	934 313	881 301
Annen driftskostnad	2,3	5 876 896	5 289 084
Sum kostnader		55 618 321	65 806 532
Driftsresultat		12 861 601	14 809 105
Finansinntekter og finanskostnader			
Annen renteinntekt		1 807 453	302 384
Annen finansinntekt		30 823	2 450
Sum finansinntekter		1 838 276	304 834
Annen rentekostnad		23 402	32 292
Annen finanskostnad		23 812	15 626
Sum finanskostnader		47 214	47 918
Netto finans		1 791 062	256 916
Ordinært resultat før skattekostnad		14 652 663	15 066 021
Skattekostnad på ordinært resultat	5	3 249 629	3 326 565
Ordinært resultat etter skattekostnad		11 403 034	11 739 456
Årsresultat		11 403 034	11 739 456



Balanse

Beløp i: NOK	Note	2023	2022
BALANSE - EIENDELER			
Anleggsmidler			
Immaterielle eiendeler			
Utsatt skattefordel	5	65 570	36 611
Sum immaterielle eiendeler		65 570	36 611
Varige driftsmidler			
Bruksrett på eiendeler	6	4 284 422	761 181
Driftsløsøre, inventar, verktøy, kontormaskiner o.l	6	27 226	64 314
Sum varige driftsmidler		4 311 648	825 495
Finansielle anleggsmidler			
Investering i datterselskap	7	3 510 000	3 510 000
Sum finansielle anleggsmidler		3 510 000	3 510 000
Sum anleggsmidler		7 887 218	4 372 106
Omløpsmidler			
Varer			
Varer	8	85 920	92 732
Sum varer		85 920	92 732
Fordringer			
Kundefordringer	9	9 457 151	10 007 784
Andre fordringer	9	2 262 784	1 946 430
Konsernfordringer	10	78 627 194	83 013 165
Sum fordringer		90 347 129	94 967 379
Bankinnskudd, kontanter og lignende			
Bankinnskudd, kontanter o.l.	11	3 576 340	3 737 981
Sum bankinnskudd, kontanter og lignende		3 576 340	3 737 981
Sum omløpsmidler		94 009 389	98 798 092
SUM EIENDELER		101 896 607	103 170 198



Balanse

Beløp i: NOK	Note	2023	2022
BALANSE - EGENKAPITAL OG GJELD			
Egenkapital			
Innskutt egenkapital			
Aksjekapital	12,13	30 000 000	30 000 000
Sum innskutt egenkapital		30 000 000	30 000 000
Opptjent egenkapital			
Annen innskutt egenkapital	13	1 089 851	1 089 851
Annen egenkapital	13	40 725 621	29 322 587
Sum opptjent egenkapital		41 815 472	30 412 438
Sum egenkapital		71 815 472	60 412 438
Gjeld			
Langsiktig gjeld			
Annen langsiktig gjeld			
Leieforpliktelse langsiktig	9	3 454 036	0
Sum annen langsiktig gjeld		3 454 036	0
Sum langsiktig gjeld		3 454 036	0
Kortsiktig gjeld			
Leieforpliktelse kortsiktig	9	835 115	788 278
Leverandørgjeld		4 056 610	5 027 214
Betalbar skatt	5	2 392 705	4 827 665
Skyldige offentlige avgifter		8 939 375	9 450 420
Utbytte	13	0	11 739 457
Kortsiktig konserngjeld	10	47 509	0
Annen kortsiktig gjeld	9	10 355 785	10 924 724
Sum kortsiktig gjeld		26 627 099	42 757 758
Sum gjeld		30 081 135	42 757 758
SUM EGENKAPITAL OG GJELD		101 896 607	103 170 196



Brønnøysundregistrene

ÅRSREGNSKAP FOR REGNSKAPSÅRET 2023 - GENERELL INFORMASJON

Journalnummer: 2024 409879

Enheten

Organisasjonsnummer: 880 708 872
Organisasjonsform: Aksjeselskap
Foretaksnavn: SODEXO REMOTE SITES NORWAY AS
Forretningsadresse: Vassbotnen 1
4313 SANDNES

Regnskapsår

Årsregnskapets periode: 01.09.2022 - 31.08.2023

Konsern

Morselskap i konsern: Ja
Konsernregnskap lagt ved: Ja

Regnskapsregler

Regler for små foretak benyttet: Ja
Benyttet ved utarbeidelsen av
årsregnskapet til selskapet: Forenklet IFRS
Benyttet ved utarbeidelsen av
årsregnskapet til konsernet: -

Årsregnskapet fastsatt av kompetent organ

Bekreftet av representant for selskapet: Kjetil.GRONEVIK@sodexo.com
Dato for fastsettelse av årsregnskapet: 16.01.2024

Grunnlag for avgivelse

År 2023: Årsregnskap er elektronisk innlevert.
År 2022: Tall er hentet fra elektronisk innlevert årsregnskap fra 2023.

Det er ikke krav til at årsregnskapet m.v. som sendes til Regnskapsregisteret er undertegnet. Kontrollen på at dette er utført ligger hos revisor/enhetens øverste organ. Sikkerheten ivaretas ved at innsender har rolle/rettighet for innsending av årsregnskapet via Altinn, og ved at det bekreftes at årsregnskapet er fastsatt av kompetent organ.

Brønnøysundregistrene, 13.05.2024



Organisasjonsnr: 880 708 872
SODEXO REMOTE SITES NORWAY AS

RESULTATREGNSKAP

Beløp i: NOK	Note	2023	2022
RESULTATREGNSKAP			
Inntekter			
Salgsinntekt	1	68 479 922	80 615 637
Sum inntekter		68 479 922	80 615 637
Kostnader			
Varekostnad		10 811 649	11 279 000
Lønnskostnad	2,3,4	37 995 463	48 357 147
Avskrivning	6	934 313	881 301
Annen driftskostnad	2,3	5 876 896	5 289 084
Sum kostnader		55 618 321	65 806 532
Driftsresultat		12 861 601	14 809 105
Finansinntekter og finanskostnader			
Annen renteinntekt		1 807 453	302 384
Annen finansinntekt		30 823	2 450
Sum finansinntekter		1 838 276	304 834
Annen rentekostnad		23 402	32 292
Annen finanskostnad		23 812	15 626
Sum finanskostnader		47 214	47 918
Netto finans		1 791 062	256 916
Ordinært resultat før skattekostnad			
Skattekostnad på ordinært resultat	5	3 249 629	3 326 565
Ordinært resultat etter skattekostnad		11 403 034	11 739 456
Årsresultat		11 403 034	11 739 456



Organisasjonsnr: 880 708 872
SODEXO REMOTE SITES NORWAY AS

BALANSE

Beløp i: NOK	Note	2023	2022
BALANSE - EIENDELER			
Anleggsmidler			
Immaterielle eiendeler			
Utsatt skattefordel	5	65 570	36 611
Sum immaterielle eiendeler		65 570	36 611
Varige driftsmidler			
Bruksrett på eiendeler	6	4 284 422	761 181
Driftsløsøre, inventar, verktøy, kontormaskiner o.l	6	27 226	64 314
Sum varige driftsmidler		4 311 648	825 495
Finansielle anleggsmidler			
Investering i datterselskap	7	3 510 000	3 510 000
Sum finansielle anleggsmidler		3 510 000	3 510 000
Sum anleggsmidler		7 887 218	4 372 106
Omløpsmidler			
Varer			
Varer	8	85 920	92 732
Sum varer		85 920	92 732
Fordringer			
Kundefordringer	9	9 457 151	10 007 784
Andre fordringer	9	2 262 784	1 946 430
Konsernfordringer	10	78 627 194	83 013 165
Sum fordringer		90 347 129	94 967 379
Bankinnskudd, kontanter og lignende			
Bankinnskudd, kontanter o.l.	11	3 576 340	3 737 981
Sum bankinnskudd, kontanter og lignende		3 576 340	3 737 981
Sum omløpsmidler		94 009 389	98 798 092
SUM EIENDELER		101 896 607	103 170 198
BALANSE - EGENKAPITAL OG GJELD			
Egenkapital			
Innskutt egenkapital			
Aksjekapital	12,13	30 000 000	30 000 000
Sum innskutt egenkapital		30 000 000	30 000 000



Opptjent egenkapital			
Annen innskutt egenkapital	13	1 089 851	1 089 851
Annen egenkapital	13	40 725 621	29 322 587
Sum opptjent egenkapital		41 815 472	30 412 438
Sum egenkapital		71 815 472	60 412 438
Gjeld			
Langsiktig gjeld			
Annen langsiktig gjeld			
Leieforpliktelse langsiktig	9	3 454 036	0
Sum annen langsiktig gjeld		3 454 036	0
Sum langsiktig gjeld		3 454 036	0
Kortsiktig gjeld			
Leieforpliktelse kortsiktig	9	835 115	788 278
Leverandørgjeld		4 056 610	5 027 214
Betalbar skatt	5	2 392 705	4 827 665
Skyldige offentlige avgifter		8 939 375	9 450 420
Utbytte	13	0	11 739 457
Kortsiktig konserngjeld	10	47 509	0
Annen kortsiktig gjeld	9	10 355 785	10 924 724
Sum kortsiktig gjeld		26 627 099	42 757 758
Sum gjeld		30 081 135	42 757 758
SUM EGENKAPITAL OG GJELD		101 896 607	103 170 196



Organisasjonsnr: 880 708 872
SODEXO REMOTE SITES NORWAY AS

NOTEOPPLYSNINGER - SELSKAP - alle poster oppgitt i hele tall

Note

Regnskapsprinsipper

Regnskapsprinsipper Årsregnskapet for Sodexo Remote Sites Norway AS er utarbeidet etter Forskrift av 21.1.2008 om forenklet anvendelse av internasjonale regnskapsstandarder (IFRS), regnskapsloven og norsk god regnskapsskikk. Dette innebærer i hovedsak at innregning og måling følger internasjonale regnskapsstandarder (IFRS) og presentasjon og noteopplysninger er i henhold til norsk regnskapslov og god regnskapsskikk. Unntak fra målinn og innregning etter full IFRS er forklart under. I samsvar med forskriften "Forskrift om forenklet anvendelse av internasjonale regnskapsstandarder" av 21. januar 2008, har selskapet implementert følgende prinsipper og vurderinger i samsvar med IFRS: - IAS 10.12 og IAS 10.13 er ikke fulgt som følger av at utbytte og konsernbidrag er behandlet etter Norsk Regnskapslov. Etter Norsk Regnskapslov vil eventuelt vedtatt utbytte av styret bli bokført i regnskapet for inneværende år selv om dette formelt ikke blir vedtatt av generalforsamlingen før generalforsamlingen neste år. Leieavtaler IFRS 16 ble vedtatt av EU i oktober 2017. Den nye standarden fjerner det tidligere skillet mellom operasjonelle og finansielle leieavtaler, fordi begge typer avtaler overfører bruksretten til en konkret eiendel fra utleier til leietaker for en spesifikk periode. For kontrakter som inneholder en leieavtale, skiller man på hvorvidt hver enkelt eiendel som kontrakten omhandler er frittstående eller avhengig av de andre eiendelene i kontrakten, videre skiller man på om kontrakten har elementer som ikke er knyttet til selve leien. Bruksrett Bruksretten regnskapsføres til laveste verdi av eiendelen og nåverdi av leie ved leieavtalens begynnelse, fratrukket akkumulerte avskrivninger og eventuelt tap ved verdifall. Balansført verdi av selskapets eiendeler blir vurdert på balansedagen og om det foreligger indikasjoner på verdifall. Dersom det foreligger indikasjoner på verdifall estimeres eiendelens gjenvinnbare beløp. Med gjenvinnbart beløp legger man til grunn høyeste verdi av netto salgspris og bruksverdi. Leieforpliktelse Leieforpliktelsen blir innregnet på tidspunktet for leieavtalen. Selskapet måler leieforpliktelsen til nåverdien av leieavgiftene for retten til å bruke den underliggende eiendelen i løpet av leieperioden som ikke betales ved oppstartstidspunktet for avtalen. Leieperioden representerer den ikke-kansellerbare perioden av leiekontrakten. I tillegg perioder som er dekket av en opsjon enten på å forlenge eller å si opp leiekontrakten dersom selskapet er rimelig sikker på at opsjon vil benyttes. Leieforpliktelsen måles deretter ved å øke den balanserte verdien for å gjenspeile en eventuell rente på leieforpliktelsen, redusere den balanserte verdien for å gjenspeile de utførte leiebetalingene. Videre eventuell justering av den balanserte verdiene for å ivareta revurderinger leieendringer og liknende. Unntak På tidspunktet for inngåelse av en leiekontrakt regnskapsføres både en leieforpliktelse og en tilsvarende bruksrett for alle leieavtaler i selskapets balanse under henholdsvis kortsiktig og langsiktig gjeld og under eiendeler som bruksrett Følgende unntak gjelder; - Kortsiktig leieavtaler med varighet under 12 måneder blir ikke balansert - Eiendeler med verdi under 45 TNOK er ikke balansert Leie knyttet til disse avtalene er løpende bokført som kostnad i resultatregnskapet. Dette i henhold til konsernets retningslinjer. Selskapet har kun en større leieavtale som er behandlet etter IFRS16 og klassifisert under bruksrett på eiendeler og under kortsiktig og langsiktig gjeld (se note 6 & 9). Ved eventuell inngåelse av nye leieavtaler vil de også måtte vurderes utfra samme prinsipper. Selskapet benytter avskrivningskravene i IAS 16 Varige driftsmidler ved avskrivning av bruksrett foreiendelen, bortsett fra at



bruksretten til eiendelen avskrives fra startdato til opphør av leieperioden. Salgsinntekter Inntektsføring ved salg av varer skjer på leveringstidspunktet. Tjenester inntektsføres i takt med utførelsen. Andelen av salgsinntekter som knytter seg til fremtidige serviceytelser balanseføres som uopptjent inntekt ved salget, og inntektsføres deretter i takt med levering av ytelsene. Klassifisering og vurdering av balanseposter Eiendeler bestemt til varig eie eller bruk er klassifisert som anleggsmidler. Eiendeler som er tilknyttet varekretsløpet er klassifisert som omløpsmidler. Fordringer klassifiseres som omløpsmidler hvis de skal tilbakebetales i løpet av ett år etter utbetalingstidspunktet. For gjeld er analoge kriterier lagt til grunn. Omløpsmidler vurderes til laveste av anskaffelseskost og virkelig verdi. Kortsiktig gjeld balanseføres til nominelt beløp på etableringstidspunktet. Anleggsmidler vurderes til anskaffelseskost. Varige anleggsmidler som forringes i verdi avskrives lineært over forventet økonomisk levetid. Anleggsmidlene nedskrives til virkelig verdi ved verdifall som ikke forventes å være forbigående. Langsiktig gjeld i norske kroner med unntak av andre avsetninger balanseføres til nominelt beløp på etableringstidspunktet. Varige driftsmidler Varige driftsmidler balanseføres og avskrives lineært over driftsmidlenes forventede levetid dersom de har antatt levetid over 3 år og har en kostpris som overstiger kr 15.000. Vedlikehold av driftsmidler kostnadsføres løpende under driftskostnader. Påkostninger eller forbedringer tillegges driftsmidlets kostpris og avskrives i takt med driftsmidlet. Skillet mellom vedlikehold og påkostning/forbedring regnes i forhold til driftsmidlets stand ved kjøp av driftsmidlet. Finansiell leasing Finansiell leasing av driftsmidler oppføres som anleggsmidler i balansen og leieforpliktelsen klassifiseres som øvrig langsiktig gjeld. Avskrivning, nedskrivning og reversering av nedskrivning presenteres på de respektive linjer i resultatregnskapet. Rentedelen av leiebeløpet vises som annen rentekostnad i resultatregnskapet. Varebeholdninger Lager av innkjøpte varer er verdsatt til laveste av anskaffelseskost etter FIFO- prinsippet og virkelig verdi. Fordringer Kundefordringer og andre fordringer er oppført i balansen til pålydende. Avsetning til tap på kundefordringer gjøres på grunnlag av modell basert på historiske tap Valuta Pengeposter i utenlandsk valuta er vurdert etter kursen ved regnskapsårets slutt. Pensjoner Selskapet har etablert innskuddsordning for sine ansatte. Ved innskuddsordninger betaler selskapet innskudd til et forsikringsselskap. Selskapet har ingen ytterligere betalingsforpliktelse etter at innskuddene er betalt. Innskuddene regnskapsføres som lønnskostnad. Eventuelle forskuddsbetalte innskudd balanseføres som eiendel (pensjonsmidler) i den grad innskuddet kan refunderes eller redusere framtidige innbetalinger. Selskapet har gjennom LO/NHO en avtalefestet førtidspensjonsordning (AFP). Den nye AFP-ordningen, som gjelder fra og med 1. januar 2011 er å anse som en ytelsebasert flerforetaksordning, men regnskapsføres som en innskuddsordning frem til det foreligger pålitelig og tilstrekkelig informasjon slik at selskapet kan regnskapsføre sin proporsjonale andel av pensjonskostnad, pensjonsforpliktelse og pensjonsmidler i ordningen. Selskapets forpliktelser er dermed ikke balanseført som gjeld. Skatt Skattekostnaden i resultatregnskapet omfatter både periodens betalbare skatt og endring i utsatt skatt. Utsatt skatt er beregnet med 22% på grunnlag av de midlertidige forskjeller som eksisterer mellom regnskapsmessige og skattemessige verdier, samt eventuelt ligningsmessig underskudd til fremføring ved utgangen av regnskapsåret. Skatteøkende og skattereduserende midlertidige forskjeller som reverserer eller kan reversere i samme periode er utlignet. Oppføring av utsatt skattefordel på netto skattereduserende forskjeller som ikke er utlignet og underskudd til fremføring, er begrunnet med antatt fremtidig inntjening. Utsatt skatt og skattefordel som kan balanseføres er oppført netto i balansen Kontantstrømoppstilling Kontantstrømoppstillingen er utarbeidet etter den indirekte metoden. Kontanter og kontantekvivalenter omfatter kontanter, bankinnskudd og andre kortsiktige, likvide plasseringer som umiddelbart og med uvesentlig kursrisiko kan konverteres til kjente kontantbeløp og med forfallsdato kortere enn tre måneder fra anskaffelsesdato. Innskudd i konsernets cash-pool-ordning klassifiseres som kortsiktig fordring under finansieringsaktiviteter.

Note



2

Antall årsverk i regnskapsåret
53.00

Note
2

Spesifisering av resultatregnskapet

Lønnskostnader

<u>Lønn</u>	<u>Årets</u>	<u>Fjorårets</u>
	44928426.00	55009442.00
<u>Folketrygdavgift</u>	<u>Årets</u>	<u>Fjorårets</u>
	7023524.00	8444786.00
<u>Pensjonskostnader</u>	<u>Årets</u>	<u>Fjorårets</u>
	2641848.00	3429989.00
<u>Andre ytelser</u>	<u>Årets</u>	<u>Fjorårets</u>
	1368845.00	2344331.00

Note

Ekstraordinære inntekter og kostnader

<u>Sum</u>	<u>Beløp</u>
------------	--------------

Note
6

Varige driftsmidler og immaterielle eiendeler

<u>Anskaffelseskost 01.01.</u>	<u>Varige driftsmidler</u>	<u>Immaterielle eiend.</u>
	3447088.00	
<u>Tilgang i året</u>	<u>Varige driftsmidler</u>	<u>Immaterielle eiend.</u>
	4420467.00	
<u>Avgang i året</u>	<u>Varige driftsmidler</u>	<u>Immaterielle eiend.</u>
	0.00	
<u>Anskaffelseskost 31.12.</u>	<u>Varige driftsmidler</u>	<u>Immaterielle eiend.</u>
	7867555.00	
<u>Samlede av-/nedskrivn.</u>	<u>Varige driftsmidler</u>	<u>Immaterielle eiend.</u>
	3555906.00	
<u>Balanseført verdi 31.12.</u>	<u>Varige driftsmidler</u>	<u>Immaterielle eiend.</u>
	4311648.00	
<u>Årets av-/nedskrivn.</u>	<u>Varige driftsmidler</u>	<u>Immaterielle eiend.</u>
	934313.00	



Anskaffelseskost - balanseførte lånekostnader, egentilvirkede anleggsmidler

Goodwill spesifisert for hvert enkelt virksomhetskjøp

Avskrivningsplan for goodwill som er lenger enn fem år - begrunnelse

Mer om varige driftsmidler/immaterielle eiendeler

Note

7

Konsern, tilknyttet selskap m.v.

Investering som regnskapsføres etter egenkapitalmetoden

Konsernregnskap

Morselskapet sitt navn

Forretningskontor for morselskapet

Begrunnelse for at datterselskap er utelatt fra konsolideringen

Konsern, tilknyttet selskap m.v. - fordringer og gjeld

Fordringer

<u>Samlet beløp - foretak i samme konsern</u>	<u>Årets</u>	<u>Fjorårets</u>
	78627194.00	83013165.00

<u>Samlet beløp - tilknyttet selskap</u>	<u>Årets</u>	<u>Fjorårets</u>
--	--------------	------------------

Annen langsiktig gjeld

<u>Samlet beløp - foretak i samme konsern</u>	<u>Årets</u>	<u>Fjorårets</u>
---	--------------	------------------

<u>Samlet beløp - felles kontrollert virksomhet</u>	<u>Årets</u>	<u>Fjorårets</u>
---	--------------	------------------

Kortsiktig gjeld

<u>Samlet beløp - foretak i samme konsern</u>	<u>Årets</u>	<u>Fjorårets</u>
	47509.00	0.00

<u>Samlet beløp - felles kontrollert virksomhet</u>	<u>Årets</u>	<u>Fjorårets</u>
---	--------------	------------------

<u>Pantstillelse</u>		<u>Beløp</u>
----------------------	--	--------------



Note

9

Fordringer

Fordringer som forfaller senere enn ett år etter regnskapsårets slutt

Mer om fordringer

Sodexo Remote Sites Norway AS har ingen fordringer med forfall senere enn ett år eller langsiktig gjeld med forfall senere enn 5 år.

Note

16

Virkelig verdi og resultatført verdiendr. i perioden, finansielle instrumenter

<u>Eiendel</u>	<u>Virk. verdi</u>	<u>Verdiendring</u>
Kortsiktig andel av avsatt inntekt (1)	1401880.00	
Kundefordringer	10318055.00	
Kontanter og kontantekvivalenter (2)	82203533.00	
<u>Sum</u>	<u>Virk. Verdi</u>	<u>Verdiendring</u>
	93923468.00	

Mer om finansielle instrumenter

Beskrivelse av finansielle derivater

<u>Beholdning av egne aksjer</u>	<u>Antall</u>	<u>Pålydende</u>	<u>Andel av aksjek.</u>
----------------------------------	---------------	------------------	-------------------------

Note

9

Gjeld

Gjeld som forfaller til betaling mer enn fem år etter regnskapsårets slutt
0.00

Gjeld sikret ved pant eller lignende sikkerhet i eiendeler

Balansført verdi av de pantsatte eiendeler

Summen av garantiforpliktelser som ikke er regnskapsført

Garantiforpliktelser som er sikret ved pant

Mer om gjeld

Annen kortsiktig gjeld består primært av skyldig feriepenger, bonusavsetning og avsetning for påløpte kostnader. Selskapet har en større leieavtale knyttet til kontor i Vassbotnen 1 som er behandlet etter IFRS16 og klassifisert under gjeld; - Kortsiktig gjeld med 835 115,- Leieforpliktelse kortsiktig - Langsiktig gjeld med 3 454 036,- Leieforpliktelse langsiktig Leieavtalen er for perioden 1 september 2017 - 31 juli 2023.

Note



2

Lån og sikkerhetsstillelse til medlemmer

Opplysninger om:

Medlemmer av:

Mer om lån og sikkerhetsstillelse

Det er ikke gitt lån/sikkerhetsstillelse til daglig leder, styreformann eller andre nærstående parter. Det er ingen enkelt lån/sikkerhetsstillelser som utgjør mer enn 5 % av selskapets egenkapital



Årsredovisning för

Sodexo AB

556528-2984

Räkenskapsåret

2022-09-01 - 2023-08-31

Innehållsförteckning:	Sida
Förvaltningsberättelse	1-5
Resultaträkning	6
Balansräkning	7-8
Kassaflödesanalys	9
Noter	10-21
Underskrifter	22



Sodexo AB
556528-2984

1(22)

Förvaltningsberättelse

Styrelsen och verkställande direktören för Sodexo AB, 556528-2984, med säte i Solna, får härmed avge årsredovisning för räkenskapsåret 2022-09-01 - 2023-08-31.

Allmänt om verksamheten

Allmänt om verksamheten

Sodexo AB är ett helägt dotterbolag till Sodexo SA med säte i Nanterre, Frankrike. Sodexo SA är börsnoterat i Paris.

Sodexo grundades av Pierre Bellon i Marseille 1966 och är världsledande inom hållbara måltider och service för värdefulla upplevelser genom varje ögonblick i livet; lärande, arbete, hälso- och sjukvård samt fritid & nöjen. Sodexo har verksamhet i 53 länder och våra 422 000 medarbetare serverar 100 miljoner människor varje dag.

Sodexokoncernen utmärker sig för sitt oberoende och grundarfamiljens delägande, sin hållbara affärsmodell och serviceutbudet med måltidstjänster, FM-tjänster och lösningar för medarbetarförmaner. Detta varierande erbjudande möter alla utmaningar i vardagen med ett dubbelt mål: att förbättra livskvaliteten för våra medarbetare och dem vi serverar, och bidra till ekonomiska, sociala och miljömässiga framsteg i de samhällen där vi är verksamma. För oss går tillväxt och socialt engagemang hand i hand. På Sodexo är vårt syfte att skapa en bättre vardag, för ett bättre liv för alla.

Sodexo är medlem i CAC Next 20, CAC 40 ESG, CAC SBT 1.5, FTSE 4 Good och DJSI Index.

Utveckling av företagets verksamhet, resultat och ställning

	2023-08-31	2022-08-31	2021-08-31	2020-08-31	Belopp i Tkr 2019-08-31
Nettoomsättning	3 714 185	3 259 717	3 032 169	3 230 057	3 477 883
Rörelsemarginal %	5,8	5,4	2,6	0,8	1,7
Soliditet %	41,8	38,9	33,1	33,4	27,1

Definitioner: se not

Väsentliga händelser under räkenskapsåret

Fusioner

Under 2023 fusionerades dotterbolaget Hjälpmedelscentrum i Östergötland AB, bolagets uppdrag var att tillhandahålla produkter och tjänster för hjälpmedelsförsörjning och hjälpmedelsservice i Östergötland. Verksamheten fortsätter som tidigare, men utförs av Sodexo AB. Fusionen avslutades i juli 2023.

Under 2023 förvärvades systerbolaget Circles Sweden AB som har ägts av Sodexo koncernen och bedrivit verksamhet i Sverige. Circles Sweden AB fusionerades med Sodexo AB under 2023, bolagets uppdrag var att tillhandahålla hushållsnära tjänster samt conciergetjänster. Verksamheten fortsätter som tidigare, men utförs av Sodexo AB. Fusionen avslutades i augusti 2023.

Sodexo och Region Stockholm förnyar hjälpmedelsavtal

Hälso- och sjukvårdsnämnden i Region Stockholm förnyar avtalet med Sodexo AB gällande hjälpmedelsverksamheten i den norra delen av länet. Det nya avtalet träder i kraft den första februari 2024 och är ett femårigt avtal med möjlighet till förlängning i ytterligare fem år.



Sodexo AB
556528-2984

2(22)

Avtalet omfatter blant annet lagerhållning, rådgivning, utproving, distribution, reparasjon og service av hjelpemiddel.

Sodexo har arbeidet med hjelpemiddel i Stockholms norra län sedan 2003. Det mångåriga samarbetet har gjort det möjligt att utveckla en kostnadseffektiv lagerhållning och förbättrad service. 85 procent av hjälpmedlen återanvänds efter renovering och rekonditionering vilket gör att de snabbt kan komma till nytta för nya användare.

Nytt partnerskap med Northvolt

I maj inledde Sodexo ett samarbete med batteritillverkaren Northvolt där vi ska leverera lokalvårdstjänster, inklusive städning av produktionslokaler i renrum, till Northvolts samtliga fabriker i Sverige. Sodexo kommer bidra till Northvolts tillväxtresa och finnas med som en partner vid etableringen och utbyggnaden av Northvolts fabriker i Skellefteå, Västerås, Borlänge och på kontoren i Stockholm.

Ny marknad tillsammans med Algeco

I december 2022 inledde Sodexo samarbete med Algeco, ledande leverantör av modulbyggnader, bodar och containrar till skolor, kontor, vårdbyggnader, hotell och entreprenörsboenden. Syftet med samarbetet är att ge Algecos kunder tillgång till ett brett utbud av Facility Managementtjänster via Sodexo. Samarbetet leder in oss i en ny och växande bransch med en väletablerad spelare.

Avtalet omfatter tjänster som exempelvis lokalvård, service och hantering av felanmälningar samt bemanning av reception, kiosk och vaktmästeri.

Dagab inleder samarbete med Sodexo

Dagab har gett Sodexo uppdraget att driva deras restaurang i Axfoodkoncernens logistikcenter i Bålsta nordväst om Stockholm. Runt 1 000 Dagab-anslidda har tillgång till restaurangen som öppnade i början av 2023.

Trenden visar att allt fler företag vill erbjuda anställda mat som är hälsosam, vällagad och klimatsmart. Dagab är ett exempel på det och genom konceptet "EAT by Sodexo" kunde vi erbjuda den lösning som kunden letade efter, ett erbjudande som andas matglädje med balans mellan hållbarhet, kvalitet och flexibilitet. Vällagad mat från stora delar av världen står på menyn där varje enskild rätt klimatmärks så att gästerna kan göra medvetna och klimatsmarta val.

Sveriges bästa skolrestaurang drivs av Sodexo

Skolmatsguiden White Guide Junior tilldelade Brinkskolan i Täby priset "Årets skolrestaurang". Måltidsverksamheten drivs av Sodexo med köksmästare Michael Oscarsson i spetsen.

Måltiderna på Brinkskolan beskrevs av juryn som de bästa de ätit i White Guide Juniors tioåriga historia, med en näst in till perfekt upplevelse. Måltiden fick som helhet 95 av 100 möjliga poäng och själva maten fick 19 av 20 möjliga poäng.

Skolorna i Täby håller en hög nivå på själva matlagningen och har en fin dialog med både elever och skolledning. Det finns ett påtagligt engagemang hos hela köksteamet som är grunden till priset. Täbys skolor hade totalt åtta nomineringar i kategorierna: Årets skolkock, Årets skolrestaurang och Årets gröna skolmåltid.

Utveckling av erbjudande om dynamisk städning

Hybridarbetets genombrott, den gröna omställningen av industrin och en accelererande automatisering och digitalisering skapar stora rörelser i arbetslivet. Det ställer krav på flexibla och innovativa arbetslivstjänster, varför Sodexo har inrättat tjänsten Soft FM Specialist för att konkretisera och implementera dynamisk städning. Den nya rollen tilldelades i oktober 2022 Rickard Lans.



Sodexo AB
556528-2984

3(22)

I Sodexos etterfølgende pilotprosjekt har vi identifisert at i gjennomsnitt 26 prosent av städinsatserna i ett traditionellt och statiskt städschema har kunnat omfördelas med hjälp av IoT-tekniken som möjliggör dynamisk städning. Sodexo erbjuder nu dynamisk städning där vi mäter hur de lokaler som ska städas faktiskt används, vilket gör att servicen kan anpassas efter hur behoven ser ut och förändras i realtid.

Region Östergötland förnyar samarbete med Sodexo

Sodexo har fått fortsatt förtroende att vara en del av vården i Region Östergötland. Det nya avtalet träder i kraft 2023-11-01 och omfattar tjänster kring lagerföring och distribution av över 5 000 artiklar till verksamheter inom främst sjukvård och äldreomsorg. Avtalet sträcker sig över fyra år med möjlighet till tre års förlängning och sysselsätter cirka 30 personer.

Sodexo har byggt upp och ansvarat för Region Östergötlands centrallager sedan 2016. Våren 2022 utökades lagerytan med 2 000 kvm och mäter nu 6 000 kvm. Detta gör att kunna lagra större volymer och därmed minska sårbarheten i ett läge där händelser i omvärlden försenar eller stoppar leveranser av livsnödvändiga sjukvårdsartiklar.

Vi har byggt upp en verksamhet med hög leveransprecision och servicegrad i samarbete med Region Östergötland. Med en optimerad process runt materialförsörjningen för leverans av rätt produkt i rätt tid kan sjukhus och äldreomsorg i regionen bedriva en patientsäker och kvalificerad vård.

Sodexo och Tetra Pak förlänger sitt globala kontrakt med fem år

Sodexo har förnyat sitt globala femåriga avtal för integrerade fastighetstjänster med Tetra Pak, ett världsledande företag inom process- och förpackningslösningar för livsmedel.

Samarbetet mellan Sodexo och Tetra Pak inleddes 2018 i 22 länder inklusive Sverige. Från och med den 1 januari 2023 kommer förlängningen av kontraktet att täcka behoven på varierade platser som produktionenheter, lager, huvudkontor och kontor. Sodexo kommer att leverera ett brett utbud av tjänster som inkluderar Hard & Soft FM, måltidstjänster, arbetsplatstjänster, projektledning, energihantering och inköp.

Tetra Pak utvecklar de lösningar och teknologier som behövs för att göra mat säker för hundratals miljoner människor över hela världen varje dag. De senaste fem åren tillsammans har visat att Sodexos vision om vår branschs påverkan på miljön och människors livskvalitet stämmer helt överens.

Nytt uppdrag av Danderyds sjukhus

Sodexo fick uppdraget att laga och leverera måltider till samtliga patienter på Danderyds sjukhus från och med den första april 2023. Avtalet sträcker sig över tre år med möjlighet till tre års förlängning. Sodexo är sedan tidigare måltidsleverantör till en mindre del av Danderyds sjukhus.

Vårt nya måltidserbjudande riktar sig till sjukhus och bygger på anpassade menyer med stor flexibilitet och variation. Maten lagas i största möjliga omfattning från grunden och följer de nordiska näringsrekommendationerna. Vi samarbetar kring service och presentation kring måltiderna för att skapa en bra helhetsupplevelse för patienterna

Sodexo har åtagit sig att minska sina koldioxidutsläpp med 34 procent fram till 2025 (jämfört med 2017). I det målet är kampen mot matsvinnet en viktig del och precis som på övriga uppdrag kommer Sodexo utföra dagliga matsvinnsmätningar i hela kedjan från köket till patienterna.

Årets Stop Hunger-aktiviteter

Genom donationsfonden Stop Hunger mot hunger och undernäring har vi fortsatt samt utökat våra samarbeten och stöd till Sveriges stadsmissioner och andra lokala stödorganisationer runt om i landet. Vårens Stop Hunger Servathon-aktivitet slog alla tidigare rekord med en insamlingskampanj till förmån för Sveriges Stadsmissioner och deras stöd till utsatta barnfamiljer.



Sodexo AB
556528-2984

4(22)

Genom Stop Hunger har vi under dette verksamhetsår hjulpet over 13 000 utsatta mennesker gjennom att skänka mat och pengar motsvarande drygt 3 100 kg och över 6 000 portioner mat. Fler än 150 medarbetare har investerat över 500 timmar för att hjälpa andra.

Våra samarbetspartners under året har varit stadsmissionerna i Stockholm, Uppsala, Skellefteå, Göteborg och Kalmar, Pingstkyrkan i Södertälje, Trappaner i Göteborg, Verdandi, Matakuten och RIA Hela Människan i Gävle samt den centrala organisationen Sveriges stadsmissioner.

Sodexo och Cogig i samarbete för mer makt till kvinnor

Sodexo och rekryteringsföretaget CoGig har inlett samarbete för att få fler kvinnor intresserade av chefsjobb. Genom talangprogrammet Female Leader Engineer för kvinnliga ingenjörstudenter i slutet av sin utbildning, är det främsta syftet att inspirera fler kvinnor att inta en ledande roll. Programmet är en mötesplats för svenskt näringsliv och ingenjörstudenter med ledarpotential.

Sodexo ansluter sig till programmet med de redan befintliga partnerföretagen Ericsson, Fortum, Kone, Sandvik, Scania, Skanska, SSAB, AFRY och Stora Enso. Företagen har gemensamt att de alla lyfter fram vikten av jämställdhet.

Förväntad framtida utveckling samt väsentliga risker och osäkerhetsfaktorer

Sodexo har fortsatt fokusering på kunder och tillväxt samt utveckling av organisationen, medarbetare och tjänster. Sodexo kommer även framöver att vara en av marknadens ledande aktörer.

Årligen gör Sodexo en genomgång av de största riskerna och osäkerhetsfaktorerna. Riskerna är bland annat att förlora befintliga kundkontrakt. Andra risker för bolaget är den politiska utvecklingen i Europa samt hur den förändrade inflationen kommer att påverka kostnads- och intäktsbasen.

Hur framtidens arbetsliv kommer att utvecklas är svårbedömt. Den gröna omställningen gör att stora delar av industrin står inför en enorm tillväxtresa och behöver kunna utökas sina arbetslivstjänster snabbt, medan andra sektorer är osäkra på hur den gemensamma arbetsplatsen kommer att nyttjas framöver.

Utöver att hålla en jämn och hög kvalitet och tillämpa nya innovationer, blir det därför allt viktigare för oss som levererar arbetslivstjänster att erbjuda flexibilitet. Det gäller alltifrån omfattning och bindningstid på avtal till vilka insatser vi utför. Med flexibilitet skapar vi ett attraktivt arbetsliv tillsammans med våra kunder, samtidigt som vi är redo för vad framtiden kan komma att erbjuda

Förslag till disposition av företagets vinst eller förlust

	<i>Belopp i kr</i>
Styrelsen föreslår att till förfogande stående medel:	
Balanserat resultat	179 678 817
Årets vinst	134 788 559
Totalt	314 467 376
Utdelning	162 750 000
Balanseras i ny räkning	151 717 376
Summa	314 467 376

Styrelsen konstaterar att det efter den föreslagna vinstutdelningen finns full täckning för bolagets bundna egna kapital i enlighet med 17 kap 3 § första stycket aktiebolagslagen. Vinstutdelningen framstår som försvarlig med hänsyn till de krav som verksamhetens art, omfattning och risker ställer på storleken på det egna kapitalet. Styrelsen har härvid beaktat det aktuella konjunkurläget, historisk utveckling och framtidsprognoser för såväl bolaget som för marknaden.



Sodexo AB
556528-2984

5(22)

Styrelsen har granskat bolagets ekonomiska situation och konstaterar, efter närmare överväganden, att en vinstutdelning är försvarlig med hänsyn till försiktighetsprincipen i 17 kap 3 § andra och tredje styckena i aktieföretagslagen.

Vid en samlad bedömning av bolagets ekonomiska förhållanden anser styrelsen inga hinder föreligga för att genomföra vinstutdelning till aktieägaren.

Vad beträffar resultat och ställning i övrigt, hänvisas till efterföljande resultat- och balansräkningar med tillhörande noter.

Eget kapital

	<i>Aktiekapital</i>	<i>Balanserat resultat</i>	<i>Årets resultat</i>	<i>Totalt eget kapital</i>
Vid årets början	108 391	213 274	102 774	424 440
Disposition enl. årsstämmobeslut		102 774	-102 774	-
Utdelning		-147 298		-147 298
Fusionsdifferans		10 929		10 928
Årets resultat			134 789	134 788
Vid årets slut	108 391	179 679	134 789	422 858



Sodexo AB
556528-2984

6(22)

Resultatutrækning

Belopp i Tkr	Not	2022-09-01- 2023-08-31	2021-09-01- 2022-08-31
Nettoomsättning	3,4	3 714 185	3 259 717
Övriga rörelseinntekter	5	680	18 888
		<u>3 714 865</u>	<u>3 278 605</u>
Rörelsens kostnader			
Råvaror och förnödenheter		-395 538	-309 621
Handelsvaror		-180 034	-135 250
Övriga externa kostnader	7,8	-911 232	-848 154
Personalkostnader	6	-1 863 845	-1 701 100
Av- och nedskrivningar av materiella och immateriella anläggningstillgångar		-144 985	-106 939
Övriga rörelsekostnader		-3 116	-2 436
		<u>216 115</u>	<u>175 105</u>
Rörelseresultat			
Resultat från finansiella poster			
Resultat från andelar i koncernföretag	9	4 649	-
Ränteinntekter och liknande resultatposter	10	5 027	1 087
Räntekostnader och liknande resultatposter	11	-5 552	-4 592
		<u>220 239</u>	<u>171 600</u>
Resultat efter finansiella poster			
Bokslutsdispositioner	12	-53 678	-40 718
		<u>166 561</u>	<u>130 882</u>
Resultat före skatt			
Skatt på årets resultat	13	-31 772	-28 108
		<u>134 789</u>	<u>102 774</u>
Årets resultat			



Sodexo AB
556528-2984

7(22)

Balansräkning

<i>Belopp i Tkr</i>	<i>Not</i>	<i>2023-08-31</i>	<i>2022-08-31</i>
TILLGÅNGAR			
Anläggningstillgångar			
Immateriella anläggningstillgångar			
Balanserade utgifter för utvecklingsarbeten och liknande arbeten	14	633	2 914
		<u>633</u>	<u>2 914</u>
Materiella anläggningstillgångar			
Byggnader och mark	15	12 966	14 072
Inventarier, verktyg och installationer	16	361 631	240 734
		<u>374 597</u>	<u>254 806</u>
Finansiella anläggningstillgångar			
Andelar i koncernföretag	17	103 600	164 850
Uppskjuten skattefordran	18	1 925	1 153
		<u>105 525</u>	<u>166 003</u>
Summa anläggningstillgångar		<u>480 755</u>	<u>423 723</u>
Omsättningstillgångar			
Varulager mm			
Råvaror och förnödenheter		22 622	20 286
Färdiga varor och handelsvaror		13 268	8 874
		<u>35 890</u>	<u>29 160</u>
Kortfristiga fordringar			
Kundfordringar		563 871	502 870
Fordringar hos koncernföretag		3 965	3 911
Övriga fordringar		14 750	4 889
Förutbetalda kostnader och upplupna intäkter	19	40 692	34 297
		<u>623 278</u>	<u>545 967</u>
Kassa och bank		<u>296 671</u>	<u>377 120</u>
Summa omsättningstillgångar		<u>955 839</u>	<u>952 247</u>
SUMMA TILLGÅNGAR		<u>1 436 594</u>	<u>1 375 970</u>



Sodexo AB
556528-2984

8(22)

Balansräkning

<i>Belopp i Tkr</i>	<i>Not</i>	<i>2023-08-31</i>	<i>2022-08-31</i>
EGET KAPITAL OCH SKULDER			
Eget kapital			
<i>Bundet eget kapital</i>			
Aktiekapital	20	108 391	108 391
		<u>108 391</u>	<u>108 391</u>
<i>Fritt eget kapital</i>			
Balanserad vinst eller förlust	21	179 679	213 274
Årets resultat		134 789	102 774
		<u>314 468</u>	<u>316 048</u>
Summa eget kapital		<u>422 859</u>	<u>424 439</u>
Obeskattade reserver			
Ackumulerade överavskrivningar	22	58 083	36 700
Periodiseringsfonder	23	165 262	103 713
		<u>223 345</u>	<u>140 413</u>
Avsättningar			
Övriga avsättningar	24	9 705	13 013
		<u>9 705</u>	<u>13 013</u>
Kortfristiga skulder			
Leverantörsskulder		159 998	150 954
Skulder till koncernföretag		9 811	18 874
Skatteskulder		38 000	33 783
Övriga kortfristiga skulder		110 147	96 516
Upplupna kostnader och förutbetalda intäkter	25	462 729	497 978
		<u>780 685</u>	<u>798 105</u>
SUMMA EGET KAPITAL OCH SKULDER		<u>1 436 594</u>	<u>1 375 970</u>



Sodexo AB
556528-2984

9(22)

Kassaflödesanalys

<i>Belopp i Tkr</i>	<i>2022-09-01- 2023-08-31</i>	<i>2021-09-01- 2022-08-31</i>
Den løpende verksamheten		
Rørelseresultat före finansiella poster	216 115	175 105
<i>Justeringar för poster som inte ingår i kassaflödet, m m</i>		
Avskrivningar	144 985	106 939
Övriga ej likviditetspåverkande poster	-10 435	-9 918
Erhållen ränta	5 027	1 087
Erhållna utdelningar	4 649	-
Erlagd ränta	-5 552	-4 592
Betald/Återbetald inkomstskatt	-27 555	-9 245
Kassaflöde från den löpande verksamheten före förändringar av rörelsekapital	327 234	259 376
<i>Kassaflöde från förändringar i rörelsekapital</i>		
Ökning(-)/Minskning (+) av varulager	-6 730	-4 542
Ökning(-)/Minskning (+) av rörelsefordringar	-87 291	9 202
Ökning(+)/Minskning (-) av rörelseskulder	-21 637	19 037
Kassaflöde från den löpande verksamheten	211 576	283 073
Investeringsverksamheten		
Förvärv av immateriella anläggningstillgångar	-	-151
Avyttring av immateriella anläggningstillgångar	-	568
Förvärv av materiella anläggningstillgångar	-135 316	-109 086
Avyttring av materiella anläggningstillgångar	845	-
Förvärv av förvaltningsfastigheter	-84	-
Förvärv av inkråm/rörelse, netto likvidpåverkan	-10 172	-
Kassaflöde från investeringsverksamheten	-144 727	-108 669
Finansieringsverksamheten		
Utbetald utdelning till moderföretagets aktieägare	-147 298	-
Kassaflöde från finansieringsverksamheten	-147 298	-
Årets kassaflöde	-80 449	174 404
Likvida medel vid årets början	377 120	202 716
Likvida medel vid årets slut	296 671	377 120

Noter till kassaflödesanalysen

Not Likvida medel

	<i>2023-08-31</i>	<i>2022-08-31</i>
<i>Följande delkomponenter ingår i likvida medel:</i>		
Kassamedel	623	146
Banktillgodohavande	296 048	376 974
	296 671	377 120



Sodexo AB
556528-2984

10(22)

Noter

Not 1 Redovisningsprinsipper

Belopp i Tkr om inget annet anges

Allmänna redovisningsprinsipper

Årsredovisningen har opprättats i enlighet med årsredovisningslagen och Bokföringsnämndens allmänna råd BFNAR 2012:1 Årsredovisning och koncernredovisning (K3).

Värderingsprinsipper m m

Intäkter

Intäkter redovisas till det verkliga värdet av vad som erhållits eller kommer att erhållas. Försäljning redovisas netto etter moms, rabatter och kursdifferenser vid försäljning i utländsk valuta. Inkomst från oppdrag på löpande räkning redovisas som intäkt i takt med att arbete utförs och material levereras eller förbrukas. Inkomst från oppdrag till fast pris redovisas som intäkt baserat på färdigställandegraden på balansdagen.

Leasing

Samtlige leasingavtal, oavsett om de är finansielle eller operationelle, redovisas som hyresavtal (operationelle leasingavtal).

Kortfristige ersättninger

Kortfristige ersättninger utgörs av løn, sociale avgifter, betald semester, betald sjukfråvare, sjukvård og bonus. Kortfristige ersättninger redovisas som en kostnad og en skuld då det finns en legal eller informell forpliktelse att betale ut en ersättning.

Pensionskostnader

Bolagets pensionsforpliktelse redovisas som en avgiftsbestemt plan.

Aktierelaterede ersättninger

Sodexo AB har aktierelaterede ersättninger som regleras med moderbolagets eget kapitalinstrument. De sociale avgifter som oppkommer på tildelningen av dessa aktierelaterede ersättninger behandles som en kontantreglerad aktierelaterad ersättning, d.v.s. redovisas som en kostnad og en skuld. Skulden omværdes ved varje rapporttidspunkt.

Koncernbidrag

Koncernbidrag redovisas som bokslutsdisposition.

Skatt

Redovisade skatter innefattar skatt som ska betales eller erhållas avseende aktuelt år og justeringar avseende tidligere års aktuelle skatt. Uppskjuten skatt beräknas enligt balansräkningsmetoden på alle temporäre skillnader som oppkommer mellom redovisade og skattemässige värden på tillgångar og skulder.

Anskaffningsvärden

Vissa större utvecklingsprojekt har ansetts vara av väsentligt värde för företaget under kommande år og har aktiverats i balansräkningen enligt aktiveringsmetoden. När en komponent i en anläggningstillgång byts ut, utrangeras eventuell kvarvarande del av den gamla komponenten og den nye komponentens anskaffningsvärde aktiveras. Tillkommande utgifter som avser tillgångar som inte delas opp i komponenter läggs till anskaffningsvärdet till den del tillgångens prestanda ökar i förhållande till tillgångens värde vid anskaffningstidspunkten.



Sodexo AB
556528-2984

11(22)

Avskrivningar

Avskrivningar enligt plan på materielle og immaterielle anleggningstillg nger baseres p  tillg ngarnas anskaffningsv rde og uppskattad nyttjandeperiod.

Anleggningstillg nger

- Utvekkling programvara 4-5  r
- Industribyggnader
 - Stommar, fasader, yttertak 20  r
 - Hissar og lyftanordningar 10  r
 -  vrigt 20  r
- Maskiner og inventarier 3-10  r

Nedskrivningar

En anleggningstillg ng ska skrivas ner n r det redovisade v rdet  verstiger tillg ngens nettof rs lgningsv rde eller nyttjandev rde. En nedskrivning ska  terf ras n r det skett en f r ndring i de antaganden som ledde fram till beslutet om nedskrivning.

Aktier og andelar i dotterbolag

Aktier og andelar i dotterbolag redovisas till anskaffningsv rde etter avdrag f r eventuelle nedskrivningar. I anskaffningsv rdet ing r k peskillingen som har erlagt for aktiene samt f rv rsvkostnader. Eventuelle kapitaltilskott og konsernbidrag legges till anskaffningsv rdet n r de l mnes. Utdelning fra dotterforetag redovisas som innt kt.

Kvittning av finansiell fordran og finansiell skuld

En finansiell tillg ng og en finansiell skuld kvittas og redovisas med ett nettobelopp i balansr kningen endast d  legal kvittningsr tt f religger samt d  en reglering med ett nettobelopp avses ske eller d  en samtda avyttring av tillg ngen og reglering av skulden avses ske.

Varulager

Varulagret v rderas till det l gste av anskaffningsv rdet og verkligt v rde, etter erforderligt avdrag f r bed md inkurans.

Fordringar

Bolagets kundfordringar v rderas till det belopp varmed de f rv ntas inflyta.

Fordringar og skulder i utl ndsk valuta

Fordringar og skulder i utl ndsk valuta omr knes till balansdagens kurs.

Avs tninger

Avs tninger redovisas n r bolaget har en legal eller informell f rpliktelse till f ljd av intr ffade h ndelser, det  r mer sannolikt att ett utf ode av resurser kr vs f r att reglere  tagandet  n att s  inte sker, og beloppet har kunnat ber knes p  ett tillf rlitligt s tt.

Definition av nyckeltal

R relsemarginal:
R relseresultat/Nettooms tning.

Soliditet:

(Totalt eget kapital + 79,4% av obeskattede reserver) / Totale tillg nger.



Sodexo AB
556528-2984

12(22)

Koncernforetag

Med koncernforetag avses samtlige foretag som ingår i den koncern vari Sodexo S.A. är moderbolag.

Kassaflödesanalys

Kassaflödesanalysen har upprättats enligt indirekt metod. Det redovisade kassaflödet omfattar endast transaktioner som medför in- eller utbetalningar.

Not 2 Uppskattningar och bedömningar

Inkuransavdrag görs enligt skatteregel med 3% av det samlade anskaffningsvärdet.

Bolaget har reserverat för obetalda kundfakturor per 31/8 2023 enligt en riskbedömning i procent baserat på konstaterade kundförluster räkenskapsår 2020 och 2021.

Bolagets utgifter för kontrakt som beräknas överstiga de förväntade ekonomiska fördelar under kontraktets löptid redovisas som förlustkontrakt under avsättningar.

Not 3 Nettoomsättning per rörelsegren

	2022-09-01- 2023-08-31	2021-09-01- 2022-08-31
Varuförsäljning	302 056	219 153
Entreprenaduppdrag	90 459	78 206
Tjänsteuppdrag	3 321 670	2 962 358
Summa	3 714 185	3 259 717

Not 4 Inköp och försäljning inom koncernen

Av årets totala inköpskostnader och försäljningsintäkter avser 3,77% (4,46%) inköpen och 1,25% (1,46%) försäljningen andra företag inom koncernen.

Not 5 Övriga rörelseintäkter

680 tkr avser Pass through och försäljning av inventarier.

Not 6 Anställda och personalkostnader

Medelantalet anställda

	2022-09-01- 2023-08-31	2021-09-01- 2022-08-31
Kvinnor	2 169	2 079
Män	1 667	1 628
Totalt	3 836	3 707



Sodexo AB
556528-2984

13(22)

Redovisning av könsfördelning i företagsledningar

	2023-08-31	2022-08-31
<i>Andel kvinnor</i>		
Styrelse och VD	29%	29%
Övriga ledande befattningshavare	33%	45%

Löner och andra ersättningar samt sociala kostnader, inklusive pensionskostnader

	2022-09-01- 2023-08-31	2021-09-01- 2022-08-31
Styrelse och VD	19 510	14 074
(varav bonus)	5 079	1 717
Övriga anställda	1 315 260	1 252 741
Summa	1 334 770	1 266 815
Sociala kostnader	529 077	434 326
(varav pensionskostnader) 1)	95 365	87 144

1) Av företagets pensionskostnader avser 3 707 tkr (2 674 tkr) företagets VD och styrelse.

Avgångsvederlag

Avtalat avgångsvederlag för VD är en årslön samt pensionsförsäkring. Vidare har bolaget avtalat om en konkurrensklausul under två år från anställningens upphörande.

Aktierelaterade ersättningar

Det finns inga väsentliga optionplaner tecknade av koncernmoder Sodexo SA med ledande befattningshavare och chefspersoner i nyckelställning i Sodexo AB.

Not 7 Arvode och kostnadsersättning till revisorer

	2022-09-01- 2023-08-31	2021-09-01- 2022-08-31
Revisionsuppdrag PwC	285	2 151
Revisionsuppdrag KPMG	2 245	-
Revisionsverksamhet utöver revisionsuppdraget PwC	145	90
Summa	2 675	2 241

Med revisionsuppdrag avses lagstadgad revision av årsredovisningen och bokföringen samt styrelsens och verkställande direktörens förvaltning samt revision och annan granskning utförd i enlighet med överenskommelse eller avtal.

Detta inkluderar övriga arbetsuppgifter som det ankommer på bolagets revisor att utföra samt rådgivning eller annat biträde som föräns av iakttagelser vid sådan granskning eller genomförandet av sådana övriga arbetsuppgifter.



Sodexo AB
556528-2984

14(22)

Not 8 Operationell leasing - leasetagare

	2022-09-01- 2023-08-31	2021-09-01- 2022-08-31
<i>Framtida minimileaseavgifter avseende icke uppsägningsbara operationella leasingavtal:</i>		
Inom ett år	107 366	101 688
Mellan ett och fem år	181 250	-
Senare än fem år	12 638	-
	301 254	101 688
Räkenskapsårets kostnadsförda leasingavgifter	160 092	157 275

Not 9 Resultat från andelar i koncernföretag

	2022-09-01- 2023-08-31	2021-09-01- 2022-08-31
Utdelning	4 649	-
Summa	4 649	-

Not 10 Ränteintäkter och liknande resultatposter

	2022-09-01- 2023-08-31	2021-09-01- 2022-08-31
Ränteintäkter, koncernföretag	4 610	572
Kursdifferenser på övriga fordringar	247	353
Räntekostnader övriga	170	162
Summa	5 027	1 087

Not 11 Räntekostnader och liknande resultatposter

	2022-09-01- 2023-08-31	2021-09-01- 2022-08-31
Räntekostnader, koncernföretag	-532	-458
Räntekostnader, övriga	-171	-157
Bankavgifter och övriga finansiella kostnader	-4 849	-3 977
Summa	-5 552	-4 592

Not 12 Bokslutsdispositioner

	2022-09-01- 2023-08-31	2021-09-01- 2022-08-31
Förändring av periodiseringsfond	-47 456	-44 064
Förändring avskrivningar utöver plan	-6 222	3 346
Summa	-53 678	-40 718



Sodexo AB
556528-2984

15(22)

Not 13 Skatt på årets resultat

	2022-09-01- 2023-08-31	2021-09-01- 2022-08-31
Periodens skattekostnad	-32 544	-29 186
Uppskjuten skatt avseende temporära skillnader	772	1 078
Redovisad skattekostnad	-31 772	-28 108

Avstämning av effektiv skatt

	2022-09-01- 2023-08-31	2021-09-01- 2022-08-31
Resultat före skatt	166 560	130 882
Skatt enligt gällande skattesats 20,6,%	-34 311	-26 962
Skatteeffekt av:		
Ej avdragsgilla kostnader	-1 331	-1 045
Ej skattepliktiga intäkter	964	-
Schablonintäkt periodiseringsfond	-135	-39
Återförd periodiseringsfond	-471	-62
Skatt hänförlig till tidigare år	-	-
Outnyttjat underskott från tidigare år	3 512	-
Redovisad skattekostnad	-31 772	-28 108

Not 14 Balanserade utgifter för utvecklingsarbeten och liknande arbeten

	2023-08-31	2022-08-31
<i>Akkumulerade anskaffningsvärden</i>		
-Vid årets början	77 897	78 314
-Årets anskaffningar		151
-Avyttringar och utrangeringar	-13 409	-568
Vid årets slut	64 488	77 897
<i>Akkumulerade avskrivningar</i>		
-Vid årets början	-74 983	-71 637
-Återförda avskrivningar på avyttringar och utrangeringar	13 409	
-Årets avskrivning	-2 281	-3 346
Vid årets slut	-63 855	-74 983
Redovisat värde vid årets slut	633	2 914

Not 15 Byggnader och mark

	2023-08-31	2022-08-31
<i>Akkumulerade anskaffningsvärden</i>		
-Vid årets början	24 567	19 502
-Nyanskaffningar	84	5 065
Vid årets slut	24 651	24 567
<i>Akkumulerade avskrivningar</i>		
-Vid årets början	-10 496	-9 421
-Årets avskrivning	-1 189	-1 075



Sodexo AB 556528-2984		16(22)
Vid årets slut	-11 685	-10 496
Redovisat värde vid årets slut	12 966	14 071
Bokfört värde byggnad	12 166	13 272
Bokfört värde mark	800	800
	12 966	14 072
Taxeringsvärde byggnad	6 740	6 740
Taxeringsvärde mark	1 665	1 665
	8 405	8 405



Sodexo AB
556528-2984

17(22)

Not 16 Inventarier, verktyg och installationer

	2023-08-31	2022-08-31
<i>Akkumulerade anskaffningsvärden</i>		
-Vid årets början	1 129 230	1 055 914
-Nyanskaffningar	135 316	104 021
-Rörelseförvärv	369 095	
-Avyttringar och utrangeringar	-43 723	-33 868
-Rörelseförvärv, avyttringar	-1 173	3 163
-Omklassificeringar	-2 751	
	<u>1 585 994</u>	<u>1 129 230</u>
<i>Akkumulerade avskrivningar</i>		
-Vid årets början	-887 573	-816 418
-Rörelseförvärv	-269 676	
-Återförda avskrivningar på avyttringar och utrangeringar	40 443	27 406
-Årets avskrivning	-107 557	-98 552
	<u>-1 224 363</u>	<u>-887 564</u>
<i>Akkumulerade nedskrivningar</i>		
-Vid årets början	-922	-1 031
-Årets nedskrivning		-
-Årets återföring	922	109
	<u>-</u>	<u>-922</u>
Redovisat värde vid årets slut	361 631	240 744

Not 17 Andelar i koncernföretag

	2023-08-31	2022-08-31
<i>Akkumulerade anskaffningsvärden:</i>		
-Vid årets början	164 850	164 850
-Avyttring	-61 250	-
Redovisat värde vid årets slut	103 600	164 850

Specifikation av moderföretagets innehav av aktier och andelar i koncernföretag

Ägarandelen av kapitalet avses, vilket även överensstämmer med andelen av rösterna för totalt antal aktier.

<i>Dotterföretag / Org nr / Säte</i>	<i>Antal andelar</i>	<i>i %</i>	<i>Redovisat värde</i>
Sodexo A/S, 932144336, Norge	7 500	100	103 600
			<u>103 600</u>



Sodexo AB
556528-2984

18(22)

Not 18 Uppskjuten skattefordran

2023-08-31	2023-08-31	2022-08-31
Uppskjuten skattefordran	1 925	1 153
	1 925	1 153

Not 19 Förutbetalda kostnader och upplupna intäkter

	2023-08-31	2022-08-31
Upplupna marknadsföringsbidrag	12 534	9 576
Upplupna intäkter	6 444	7 106
Förutbetalda försäkringar	1 049	1 306
Förutbetalda kostnader	20 126	15 742
Övriga poster	539	567
Summa	40 692	34 297

Not 20 Antal aktier och kvotvärde

Aktieslag A, 5 300 000 aktier med kvotvärde 20,45 kr.

Not 21 Disposition av vinst

Förslag till disposition av företagets vinst.

Styrelsen föreslår att fritt eget kapital, 314 467 376 kr disponeras enligt följande:

	2023-08-31
Utdelning	162 750 000
Balanseras i ny räkning	151 717 376
	314 467 376

Not 22 Ackumulerade överavskrivningar

	2023-08-31	2022-08-31
Inventarier, verktyg och installationer	58 083	36 700
	58 083	36 700



Sodexo AB
556528-2984

19(22)

Not 23 Periodiseringsfonder

	2023-08-31	2022-08-31
Periodiseringsfond, avsatt ved beskatningsår 2017	-	8 227
Periodiseringsfond, avsatt ved beskatningsår 2018	16 050	13 868
Periodiseringsfond, avsatt ved beskatningsår 2019	4 819	2 049
Periodiseringsfond, avsatt ved beskatningsår 2020	9 960	9 089
Periodiseringsfond, avsatt ved beskatningsår 2021	24 943	23 253
Periodiseringsfond, avsatt ved beskatningsår 2022	51 147	47 227
Periodiseringsfonde, avsatt ved beskatningaår 2023	58 343	-
	165 262	103 713



Sodexo AB
556528-2984

20(22)

Not 24 Övriga avsättningar

	2023-08-31	2022-08-31
Förlustkontrakt		
Redovisat värde vid årets ingång	2 693	8 083
Nya avsättningar	7 072	20
lanspråktaget belopp	-2 693	-5 410
Redovisat värde vid årets utgång	7 072	2 693
Avsättningar till anställda		
Redovisat värde vid årets ingång	10 320	18 036
Nya avsättningar	95	6 268
lanspråktaget belopp	-7 782	-13 984
Redovisat värde vid årets utgång	2 633	10 320
Summa avsättningar	9 705	13 013

Not 25 Upplupna kostnader och förutbetalda intäkter

	2023-08-31	2022-08-31
Upplupna löner och bonus	136 818	132 774
Upplupen semesterlöneskuld	116 990	111 125
Upplupna sociala kostnader	142 564	136 280
Upplupna hyreskontrakt	5 164	6 917
Upplupna el- och bränslekostnader	2 497	2 551
Förutbetalda intäkter	13 509	38 103
Övriga poster	45 187	70 228
	462 729	497 978

Not 26 Ställda säkerheter och eventalförpliktelser

Ställda säkerheter

	2023-08-31	2022-08-31
Ställda säkerheter	Inga	Inga

Eventalförpliktelser

Inga

Not 27 Väsentliga händelser efter räkenskapsårets slut

Angelica Jarl har tillträtt rollen som segmentsdirektör för Healthcare, Seniors & Education den 1 december 2023. Angelica ersätter Cristina Petrescu som lämnar Sodexo för en annan karriär utanför servicebranschen. Angelica har under de senaste tre åren arbetat inom Sodexo som Sales & Business Development Director inom Healthcare, Seniors & Education. Hon har tidigare arbetat med inköp och säljutveckling i diverse ledarroller inom flera områden och branscher.

Sodexo har den 30 november 2023 förvärvat K-märkt, känd för sin högkvalitativa mat och innovativa metoder för hållbarhet och minskat matsvinn. K-märkt's restauranger finns idag på sex platser i Stockholm, med ambitionen att expandera till fler städer i Sverige tillsammans med Sodexo.



Sodexo AB
556528-2984

21(22)

Not 28 Koncernredovisning som ej offentliggörs - Uppgifter om moderbolag

Sodexo AB är ett helägt dotterbolag till Sodexo SA med säte i Nanterre, Frankrike. Sodexo SA org.nr. FR40.301.940.219 är börsnoterat i Paris. Sodexo AB är moderbolag i den svenska delen av Sodexokoncernen.

Bolaget har med stöd av ÄRL 7 kap 2§ inte själv upprättat någon koncernredovisning. Koncernredovisning för den minsta och den största koncernen har upprättats av Sodexo SA, organisationsnummer FR40.301.940.219 med säte i Nanterre, Frankrike.

Koncernredovisning kan erhållas efter hänvändelse till:

Sodexo SA
255 quai de la bataille de Stalingrad
921 30 Issy-les Moulineaux
France



Sodexo AB
556528-2984

22(22)

Underskrifter

Solna

Ulf Wretskog
Styrelseordförande

Peter Mellin
Verkställande direktör, styrelsemedlem

Cristina Petrescu
Styrelsemedlem

Ljiljana Panic
Arbetsagarrepresentant

Petter Hjort
Arbetsagarrepresentant

Vår revisionsberättelse har lämnats
KPMG

Mats Kåvik
Auktoriserad revisor



Føljande handlingar har undertecknats den 8 december 2023



Arsredovisning ver 4 slutlig.pdf
(132166 byte)
SHA-512: 5f9677808c9a81f74a9c3f9c17cd62a9b4e84
b9b8ef0f6efe21d0c37402da0cd9820ace8d23574421d
df90015176ee287ec3e99cecd44def9284f8aac30d541

Underskrifter

	<p>2023-12-08 09:43:12 (CET)</p> <p>Ulf Wretskog ulf.wretskog@sodexo.com Undertecknat med Touch</p>	
	<p>2023-12-08 10:39:28 (CET)</p> <p>Peter Mellin peter.mellin@sodexo.com Undertecknat med Touch</p>	
	<p>2023-12-08 09:53:50 (CET)</p> <p>Cristina Petrescu cristina.petrescu@sodexo.com Undertecknat med Touch</p>	
	<p>2023-12-08 10:40:56 (CET)</p> <p>Ljiljana Panic ljiljana.panic@sodexo.com Undertecknat med Touch</p>	
	<p>2023-12-08 10:40:21 (CET)</p> <p>Petter Hjort petter.hjort2@sodexo.com Undertecknat med Touch</p>	
	<p>2023-12-08 10:42:01 (CET)</p> <p>Mats Kåvik mats.kavik@kpmg.se Undertecknat med Touch</p>	



Undertecknandet intygas av Assently



Årsredovisning ver 4 slutlig

Verifiera äktheten och integriteten av detta undertecknade dokument genom att skanna QR-koden till vänster. Du kan också göra det genom att besöka <https://app.assently.com/case/verify>

SHA-512:

c7ae65dd22bf44dca2fc90e092643d45f131710c4e493ae5d96131a7f2da626083294f1b147f8e95bbb41845b1a854c15d4a591ff87cc3981ed78da0fe5c86bd



Om detta kvitto

Dokumentet är elektroniskt undertecknat genom e-signeringsplattformen Assently i enlighet med eIDAS, Europaparlamentets och rådets förordning (EU) nr 910/2014. En elektronisk underskrift får inte förvägras rättslig verkan eller giltighet som bevis vid rättsliga förfaranden enbart på grund av att underskriften har elektronisk form eller inte uppfyller kraven för kvalificerade elektroniska underskrifter. En kvalificerad elektronisk underskrift ska ha motsvarande rättsliga verkan som en handskriven underskrift. Assently tillhandahålls av Assently AB, org. nr. 556828-8442, Hollandargatan 20, 111 60 Stockholm, Sverige.



DocuSign Envelope ID: DF7F45EB-9D9D-4231-A35C-18C6BA03BEA0



Revisionsberättelse

Till bolagsstämman i Sodexo AB, org. nr 556528-2984

Rapport om årsredovisningen

Uttalanden

Vi har utfört en revision av årsredovisningen för Sodexo AB för räkenskapsåret 2022-09-01—2023-08-31.

Enligt vår uppfattning har årsredovisningen upprättats i enlighet med årsredovisningslagen och ger en i alla väsentliga avseenden rättvisande bild av Sodexo ABs finansiella ställning per den 31 augusti 2023 och av dess finansiella resultat och kassaflöde för räkenskapsåret enligt årsredovisningslagen. Förvaltningsberättelsen är förenlig med årsredovisningens övriga delar.

Vi tillstyrker därför att bolagsstämman fastställer resultaträkningen och balansräkningen.

Grund för uttalanden

Vi har utfört revisionen enligt International Standards on Auditing (ISA) och god revisionsssed i Sverige. Vårt ansvar enligt dessa standarder beskrivs närmare i avsnittet Revisorns ansvar. Vi är oberoende i förhållande till Sodexo AB enligt god revisorssed i Sverige och har i övrigt fullgjort vårt yrkesetiska ansvar enligt dessa krav.

Vi anser att de revisionsbevis vi har inhämtat är tillräckliga och ändamålsenliga som grund för våra uttalanden.

Övriga upplysningar

Revisionen av årsredovisningen för räkenskapsåret 2021-09-01—2022-08-31 har utförts av en annan revisor som lämnat en revisionsberättelse daterad den 8 december 2022 med omodifierade uttalanden i Rapport om årsredovisningen.

Styrelsens och verkställande direktörens ansvar

Det är styrelsen och verkställande direktören som har ansvaret för att årsredovisningen upprättas och att den ger en rättvisande bild enligt årsredovisningslagen. Styrelsen och verkställande direktören ansvarar även för den interna kontroll som de bedömer är nödvändig för att upprätta en årsredovisning som inte innehåller några väsentliga felaktigheter, vare sig dessa beror på oegentligheter eller misstag.

Vid upprättandet av årsredovisningen ansvarar styrelsen och verkställande direktören för bedömningen av bolagets förmåga att

fortsätta verksamheten. De upplyser, när så är tillämpligt, om förhållanden som kan påverka förmågan att fortsätta verksamheten och att använda antagandet om fortsatt drift. Antagandet om fortsatt drift tillämpas dock inte om styrelsen och verkställande direktören avser att likvidera bolaget, upphöra med verksamheten eller inte har något realistiskt alternativ till att göra något av detta.

Revisorns ansvar

Våra mål är att uppnå en rimlig grad av säkerhet om huruvida årsredovisningen som helhet inte innehåller några väsentliga felaktigheter, vare sig dessa beror på oegentligheter eller misstag, och att lämna en revisionsberättelse som innehåller våra uttalanden. Rimlig säkerhet är en hög grad av säkerhet, men är ingen garanti för att en revision som utförs enligt ISA och god revisionsssed i Sverige alltid kommer att upptäcka en väsentlig felaktighet om en sådan finns. Felaktigheter kan uppstå på grund av oegentligheter eller misstag och anses vara väsentliga om de enskilt eller tillsammans rimligen kan förväntas påverka de ekonomiska beslut som användare fattar med grund i årsredovisningen.

Som del av en revision enligt ISA använder vi professionellt omdöme och har en professionellt skeptisk inställning under hela revisionen. Dessutom:

- identifierar och bedömer vi riskerna för väsentliga felaktigheter i årsredovisningen, vare sig dessa beror på oegentligheter eller misstag, utformar och utför granskningsåtgärder bland annat utifrån dessa risker och inhämtar revisionsbevis som är tillräckliga och ändamålsenliga för att utgöra en grund för våra uttalanden. Risken för att inte upptäcka en väsentlig felaktighet till följd av oegentligheter är högre än för en väsentlig felaktighet som beror på misstag, eftersom oegentligheter kan innefatta agerande i maskopi, förfalskning, avsiktliga utelämnanden, felaktig information eller åsidosättande av intern kontroll.
- skaffar vi oss en förståelse av den del av bolagets interna kontroll som har betydelse för vår revision för att utforma granskningsåtgärder som är lämpliga med hänsyn till omständigheterna, men inte för att uttala oss om effektiviteten i den interna kontrollen.

— utvärderar vi lämpligheten i de redovisningsprinciper som används och rimligheten i styrelsens och verkställande direktörens uppskattningar i redovisningen och tillhörande upplysningar.

— drar vi en slutsats om lämpligheten i att styrelsen och verkställande direktören använder antagandet om fortsatt drift vid upprättandet av årsredovisningen. Vi drar också en slutsats, med grund i de inhämtade revisionsbevisen, om huruvida det finns någon väsentlig osäkerhetsfaktor som avser sådana händelser eller förhållanden som kan leda till betydande tvivel om bolagets förmåga att fortsätta verksamheten. Om vi drar slutsatsen att det finns en väsentlig osäkerhetsfaktor, måste vi i revisionsberättelsen fästa uppmärksamheten på upplysningarna i årsredovisningen om den väsentliga osäkerhetsfaktorn eller, om sådana upplysningar är otillräckliga, modifiera uttalandet om årsredovisningen. Våra slutsatser baseras på de revisionsbevis som inhämtas fram till datumet för revisionsberättelsen. Dock kan framtida händelser eller förhållanden göra att ett bolag inte längre kan fortsätta verksamheten.

— utvärderar vi den övergripande presentationen, strukturen och innehållet i årsredovisningen, däribland upplysningarna, och om årsredovisningen återger de underliggande transaktionerna och händelserna på ett sätt som ger en rättvisande bild.

Vi måste informera styrelsen om bland annat revisionens planerade omfattning och inriktning samt tidpunkten för den. Vi måste också informera om betydelsefulla iakttagelser under revisionen, däribland de eventuella betydande brister i den interna kontrollen som vi identifierat.



DocuSign Envelope ID: DF7F45EB-9D9D-4231-A35C-18C6BA03BEA0



Rapport om andra krav enligt lagar och andra författningar

Uttalanden

Utöver vår revision av årsredovisningen har vi även utfört en revision av styrelsens och verkställande direktörens förvaltning för Sodexo AB för räkenskapsåret 2022-09-01—2023-08-31 samt av förslaget till dispositioner beträffande bolagets vinst eller förlust.

Vi tillstyrker att bolagsstämman disponerar vinsten enligt förslaget i förvaltningsberättelsen och beviljar styrelsens ledamöter och verkställande direktören ansvarsfrihet för räkenskapsåret.

Grund för uttalanden

Vi har utfört revisionen enligt god revisionssed i Sverige. Vårt ansvar enligt denna beskrivs närmare i avsnittet Revisorns ansvar. Vi är oberoende i förhållande till Sodexo AB enligt god revisorssed i Sverige och har i övrigt fullgjort vårt yrkesetiska ansvar enligt dessa krav.

Vi anser att de revisionsbevis vi har inhämtat är tillräckliga och ändamålsenliga som grund för våra uttalanden.

Styrelsens och verkställande direktörens ansvar

Det är styrelsen som har ansvaret för förslaget till dispositioner beträffande bolagets vinst eller förlust. Vid förslag till utdelning innefattar detta bland annat en bedömning av om utdelningen är försvarlig med hänsyn till de krav som bolagets verksamhetsart, omfattning och risker ställer på storleken av bolagets egna kapital, konsolideringsbehov, likviditet och ställning i övrigt.

Styrelsen ansvarar för bolagets organisation och förvaltningen av bolagets angelägenheter. Detta innefattar bland annat att fortlöpande bedöma bolagets ekonomiska situation och att tillse att bolagets

organisation är utformad så att bokföringen, medelsförvaltningen och bolagets ekonomiska angelägenheter i övrigt kontrolleras på ett betryggande sätt.

Verkställande direktören ska sköta den löpande förvaltningen enligt styrelsens riktlinjer och anvisningar och bland annat vidta de åtgärder som är nödvändiga för att bolagets bokföring ska fullgöras i överensstämmelse med lag och för att medelsförvaltningen ska skötas på ett betryggande sätt.

Revisorns ansvar

Vårt mål beträffande revisionen av förvaltningen, och därmed vårt uttalande om ansvarsfrihet, är att inhämta revisionsbevis för att med en rimlig grad av säkerhet kunna bedöma om någon styrelseledamot eller verkställande direktören i något väsentligt avseende:

- företaget någon åtgärd eller gjort sig skyldig till någon försummelse som kan föranleda ersättningsskyldighet mot bolaget, eller
- på något annat sätt handlat i strid med aktiebolagslagen, årsredovisningslagen eller bolagsordningen.

Vårt mål beträffande revisionen av förslaget till dispositioner av bolagets vinst eller förlust, och därmed vårt uttalande om detta, är att med rimlig grad av säkerhet bedöma om förslaget är förenligt med aktiebolagslagen.

Rimlig säkerhet är en hög grad av säkerhet, men ingen garanti för att en revision som utförs enligt god revisionssed i Sverige alltid kommer att upptäcka åtgärder eller försummelser som kan föranleda

ersättningsskyldighet mot bolaget, eller att ett förslag till dispositioner av bolagets vinst eller förlust inte är förenligt med aktiebolagslagen.

Som en del av en revision enligt god revisionssed i Sverige använder vi professionellt omdöme och har en professionellt skeptisk inställning under hela revisionen. Granskningen av förvaltningen och förslaget till dispositioner av bolagets vinst eller förlust grundar sig främst på revisionen av räkenskaperna. Vilka tillkommande granskningsåtgärder som utförs baseras på vår professionella bedömning med utgångspunkt i risk och väsentlighet. Det innebär att vi fokuserar granskningen på sådana åtgärder, områden och förhållanden som är väsentliga för verksamheten och där avsteg och överträdelser skulle ha särskild betydelse för bolagets situation. Vi går igenom och prövar fattade beslut, beslutsunderlag, vidtagna åtgärder och andra förhållanden som är relevanta för vårt uttalande om ansvarsfrihet. Som underlag för vårt uttalande om styrelsens förslag till dispositioner beträffande bolagets vinst eller förlust har vi granskat styrelsens motiverade yttrande samt ett urval av underlagen för detta för att kunna bedöma om förslaget är förenligt med aktiebolagslagen.

Stockholm den 8 december 2023

KPMG AB

DocuSigned by:

271578290D224DD...

Mats Kåvik

Auktoriserad revisor



Certificate Of Completion

Envelope Id: DF7F45EB9D9D4231A35C18C6BA03BEA0
 Subject: Complete with DocuSign: Revisionsberättelse Sodexo SWE.docx
 Source Envelope:
 Document Pages: 2 Signatures: 1
 Certificate Pages: 1 Initials: 0
 AutoNav: Enabled
 Envelopeld Stamping: Enabled
 Time Zone: (UTC+01:00) Amsterdam, Berlin, Bern, Rome, Stockholm, Vienna

Status: Completed

Envelope Originator:
 Mats Kåvik
 PO Box 50768
 Malmö, SE -202 71
 mats.kavik@kpmg.se
 IP Address: 83.185.47.71

Record Tracking

Status: Original
 12/8/2023 10:47:51 AM


Holder: Mats Kåvik
 mats.kavik@kpmg.se

Location: DocuSign

Signer Events

Mats Kåvik
 mats.kavik@kpmg.se
 Partner
 KPMG AB
 Security Level: Email, Account Authentication (None)

Signature



Signature Adoption: Uploaded Signature Image
 Using IP Address: 83.185.47.71

Timestamp

Sent: 12/8/2023 10:49:10 AM
 Viewed: 12/8/2023 10:49:28 AM
 Signed: 12/8/2023 10:49:35 AM

Electronic Record and Signature Disclosure:
 Not Offered via DocuSign

Event Type	Status	Timestamp
In Person Signer Events	Signature	Timestamp
Editor Delivery Events	Status	Timestamp
Agent Delivery Events	Status	Timestamp
Intermediary Delivery Events	Status	Timestamp
Certified Delivery Events	Status	Timestamp
Carbon Copy Events	Status	Timestamp
Witness Events	Signature	Timestamp
Notary Events	Signature	Timestamp
Envelope Summary Events	Status	Timestamps
Envelope Sent	Hashed/Encrypted	12/8/2023 10:49:10 AM
Certified Delivered	Security Checked	12/8/2023 10:49:28 AM
Signing Complete	Security Checked	12/8/2023 10:49:35 AM
Completed	Security Checked	12/8/2023 10:49:35 AM
Payment Events	Status	Timestamps



Sodexo Remote Sites Norway AS

RESULTATREGNSKAP 01.09 - 31.08

(Beløp i NOK)

	Note	2022/2023	2021/2022
Salgsinntekt	1	<u>68 479 922</u>	<u>80 615 637</u>
Sum driftsinntekt		68 479 922	80 615 637
Varekostnad		10 811 649	11 279 000
Lønnskostnad	2, 3, 4	37 995 463	48 357 147
Avskrivning	6	934 313	881 301
Annen driftskostnad	2, 3	<u>5 876 896</u>	<u>5 289 084</u>
Sum driftskostnad		55 618 321	65 806 532
Driftsresultat		12 861 600	14 809 105
Annen renteinntekt		1 807 453	302 384
Annen finansinntekt		30 823	2 450
Annen rentekostnad		23 402	32 292
Annen finanskostnad		<u>23 812</u>	<u>15 626</u>
Sum finansposter		1 791 063	256 917
Ordinært resultat før skattekostnad		14 652 664	15 066 022
Skattekostnad på ordinært resultat	5	<u>3 249 629</u>	<u>3 326 565</u>
Ordinært resultat		11 403 035	11 739 457
Årsresultat		11 403 035	11 739 457
<i>Opplysninger om:</i>			
Avsatt til utbytte		0	11 739 457
Overført til annen egenkapital	13	<u>11 403 035</u>	<u>0</u>
Sum overføringer		11 403 035	11 739 457
<i>Utvidet resultatregnskap:</i>			
Årsresultat		<u>11 403 035</u>	<u>11 739 457</u>



Sodexo Remote Sites Norway AS

BALANSE PR. 31.08

(Beløp i NOK)

	Note	2023	2022
EIENDELER			
Anleggsmidler			
<i>Immaterielle eiendeler</i>			
Utsatt skattefordel	5	65 570	36 611
Sum immaterielle eiendeler		<u>65 570</u>	<u>36 611</u>
<i>Varige driftsmidler</i>			
Driftsløsøre, inventar, verktøy, kontormaskiner o.l.	6	27 226	64 314
Bruksrett på eiendeler	6	4 284 422	761 181
Sum varige driftsmidler		<u>4 311 648</u>	<u>825 495</u>
<i>Finansielle anleggsmidler</i>			
Gjeld til kredittinstitusjoner		0	0
Investeringer i datterselskap	7	3 510 000	3 510 000
Sum finansielle anleggsmidler		<u>3 510 000</u>	<u>3 510 000</u>
Sum anleggsmidler		<u>7 887 218</u>	<u>4 372 106</u>
Omløpsmidler			
Varer	8	85 920	92 732
<i>Fordringer</i>			
Kundefordringer	9	9 457 151	10 007 784
Konsernfordringer	10	78 627 194	83 013 165
Andre fordringer	9	2 262 784	1 946 430
Sum fordringer		<u>90 347 128</u>	<u>94 967 378</u>
Bankinnskudd, kontanter o.l.	11	3 576 340	3 737 981
Sum omløpsmidler		<u>94 009 388</u>	<u>98 798 090</u>
SUM EIENDELER		<u>101 896 606</u>	<u>103 170 196</u>



Sodexo Remote Sites Norway AS

BALANSE PR. 31.08


(Beløp i NOK)


	Note	2023	2022
EGENKAPITAL OG GJELD			
EGENKAPITAL			
Innskutt egenkapital			
Aksjekapital	12, 13	30 000 000	30 000 000
Annen innskutt egenkapital	13	1 089 851	1 089 851
Sum innskutt egenkapital		31 089 851	31 089 851
Opptjent egenkapital			
Annen egenkapital	13	40 725 621	29 322 587
Sum opptjent egenkapital		40 725 621	29 322 587
Sum egenkapital		71 815 473	60 412 438
GJELD			
Avsetning for forpliktelser			
Leieforpliktelse langsiktig	9	3 454 036	0
Sum annen langsiktig gjeld		3 454 036	0
Kortsiktig gjeld			
Leieforpliktelse kortsiktig	9	835 115	788 278
Leverandørgjeld		4 056 610	5 027 214
Betalbar skatt	5	2 392 705	4 827 665
Skyldige offentlige avgifter		8 939 375	9 450 420
Gjeld til selskap i samme konsern	10	47 509	0
Utbytte	13	0	11 739 457
Annen kortsiktig gjeld	9	10 355 785	10 924 724
Sum kortsiktig gjeld		26 627 098	42 757 758
Sum gjeld		30 081 134	42 757 758
SUM EGENKAPITAL OG GJELD		101 896 606	103 170 196


Sandnes, 16.01.2024
For Sodexo Remote Sites Norway AS



Caroline Soladie
Styreleder


Cunera Vlaar
Styremedlem


Thomas Havnegjerde
Adm dir / Styremedlem


Martijn van der Woerd
Styremedlem


Randi Junker
Styremedlem
Ansatte representant


Ørjan Bjarte Ottesen
Vara, Ansatterepresentant
For Leif Harall Salomonsen
Styremedlem, Ansatterepresentant



Regnskapsprinsipper

Årsregnskapet for Sodexo Remote Sites Norway AS er utarbeidet etter Forskrift av 21.1.2008 om forenklet anvendelse av internasjonale regnskapsstandarder (IFRS), regnskapsloven og norsk god regnskapsskikk. Dette innebærer i hovedsak at innregning og måling følger internasjonale regnskapsstandarder (IFRS) og presentasjon og noteopplysninger er i henhold til norsk regnskapslov og god regnskapsskikk. Unntak fra målin og innregning etter full IFRS er forklart under.

I samsvar med forskriften "Forskrift om forenklet anvendelse av internasjonale regnskapsstandarder" – av 21. januar 2008, har selskapet implementert følgende prinsipper og vurderinger i samsvar med IFRS:

- IAS 10.12 og IAS 10.13 er ikke fulgt som følger av at utbytte og konsernbidrag er behandlet etter Norsk Regnskapslov.

Etter Norsk Regnskapslov vil eventuelt vedtatt utbytte av styret bli bokført i regnskapet for inneværende år selv om dette formelt ikke blir vedtatt av generalforsamlingen før generalforsamlingen neste år.

Leieavtaler

IFRS 16 ble vedtatt av EU i oktober 2017. Den nye standarden fjerner det tidligere skillet mellom operasjonelle og finansielle leieavtaler, fordi begge typer avtaler overfører bruksretten til en konkret eiendel fra utleier til leietaker for en spesifikk periode.

For kontrakter som inneholder en leieavtale, skiller man på hvorvidt hver enkelt eiendel som kontrakten omhandler er frittstående eller avhengig av de andre eiendelene i kontrakten, videre skiller man på om kontrakten har elementer som ikke er knyttet til selve leien.

Bruksrett

Bruksretten regnskapsføres til laveste verdi av eiendelen og nåverdi av leie ved leieavtalens begynnelse, fratrukket akkumulerte avskrivninger og eventuelt tap ved verdifall. Balanseført verdi av selskapets eiendeler blir vurdert på balansedagen og om det foreligger indikasjoner på verdifall. Dersom det foreligger indikasjoner på verdifall estimeres eiendelens gjenvinnbare beløp. Med gjenvinnbart beløp legger man til grunn høyeste verdi av netto salgspris og bruksverdi.

Leieforpliktelse

Leieforpliktelsen blir innregnet på tidspunktet for leieavtalen. Selskapet måler leieforpliktelsen til nåverdien av leieavgiftene for retten til å bruke den underliggende eiendelen i løpet av leieperioden som ikke betales ved oppstartstidspunktet for avtalen.

Leieperioden representerer den ikke-kansellerbare perioden av leiekontrakten. I tillegg perioder som er dekket av en opsjon enten på å forlenge eller å si opp leiekontrakten dersom selskapet er rimelig sikker på at opsjon vil benyttes.

Leieforpliktelsen måles deretter ved å øke den balanseførte verdien for å gjenspeile en eventuell rente på leieforpliktelsen, redusere den balanseførte verdien for å gjenspeile de utførte leiebetalingene. Videre eventuell justering av den balanseførte verdiene for å ivareta revurderinger leieendringer og liknende.

Unntak

På tidspunktet for inngåelse av en leiekontrakt regnskapsføres både en leieforpliktelse og en tilsvarende bruksrett for alle leieavtaler i selskapets balanse under henholdsvis kortsiktig og langsiktig gjeld og under eiendeler som bruksrett. Følgende unntak gjelder;

- Kortsiktig leieavtaler med varighet under 12 måneder blir ikke balanseført

- Eiendeler med verdi under 45 TNOK er ikke balanseført

Leie knyttet til disse avtalene er løpende bokført som kostnad i resultatregnskapet. Dette i henhold til konsernets retningslinjer.

Selskapet har kun en større leieavtale som er behandlet etter IFRS16 og klassifisert under bruksrett på eiendeler og under kortsiktig og langsiktig gjeld (se note 6 & 9). Ved eventuell inngåelse av nye leieavtaler vil de også måtte vurderes utfra samme prinsipper.

Selskapet benytter avskrivningskravene i IAS 16 Varige driftsmidler ved avskrivning av bruksrett foreiendelen, bortsett fra at bruksretten til eiendelen avskrives fra startdato til opphør av leieperioden.

Salgsinntekter

Inntektsføring ved salg av varer skjer på leveringstidspunktet. Tjenester inntektsføres i takt med utførelsen. Andelen av salgsinntekter som knytter seg til fremtidige serviceytelser balanseføres som uopptjent inntekt ved salget, og inntektsføres deretter i takt med levering av ytelsene.

Klassifisering og vurdering av balanseposter

Eiendeler bestemt til varig eie eller bruk er klassifisert som anleggsmidler. Eiendeler som er tilknyttet varekretslopet er klassifisert som omløpsmidler. Fordringer klassifiseres som omløpsmidler hvis de skal tilbakebetales i løpet av ett år etter utbetalingstidspunktet. For gjeld er analoge kriterier lagt til grunn.

Omløpsmidler vurderes til laveste av anskaffelseskost og virkelig verdi. Kortsiktig gjeld balanseføres til nominelt beløp på etableringstidspunktet.

Anleggsmidler vurderes til anskaffelseskost. Varige anleggsmidler som forringes i verdi avskrives lineært over forventet økonomisk



levetid. Anleggsmidlene nedskrives til virkelig verdi ved verdifall som ikke forventes å være forbigående. Langsiktig gjeld i norske kroner med unntak av andre avsetninger balanseføres til nominelt beløp på etableringstidspunktet.

Varige driftsmidler

Varige driftsmidler balanseføres og avskrives lineært over driftsmidlenes forventede levetid dersom de har antatt levetid over 3 år og har en kostpris som overstiger kr 15.000. Vedlikehold av driftsmidler kostnadsføres løpende under driftskostnader. Påkostninger eller forbedringer tillegges driftsmidlets kostpris og avskrives i takt med driftsmidlet. Skillet mellom vedlikehold og påkostning/forbedring regnes i forhold til driftsmidlets stand ved kjøp av driftsmidlet.

Finansiell leasing

Finansiell leasing av driftsmidler oppføres som anleggsmidler i balansen og leieforpliktelsen klassifiseres som øvrig langsiktig gjeld. Avskrivning, nedskrivning og reversering av nedskrivning presenteres på de respektive linjer i resultatregnskapet. Rentedelene av leiebeløpet vises som annen rentekostnad i resultatregnskapet.

Varebeholdninger

Lager av innkjøpte varer er verdsatt til laveste av anskaffelseskost etter FIFO- prinsippet og virkelig verdi.

Fordringer

Kundefordringer og andre fordringer er oppført i balansen til pålydende. Avsetning til tap på kundefordringer gjøres på grunnlag av modell basert på historiske tap

Valuta

Pengeposter i utenlandsk valuta er vurdert etter kursen ved regnskapsårets slutt.

Pensjoner

Selskapet har etablert innskuddsordning for sine ansatte. Ved innskuddsordninger betaler selskapet innskudd til et forsikringsselskap. Selskapet har ingen ytterligere betalingsforpliktelse etter at innskuddene er betalt. Innskuddene regnskapsføres som lønnskostnad. Eventuelle forskuddsbetalte innskudd balanseføres som eiendel (pensjonsmidler) i den grad innskuddet kan refunderes eller redusere framtidige innbetalinger. Selskapet har gjennom LO/NHO en avtalefestet førtidspensjonsordning (AFP). Den nye AFP-ordningen, som gjelder fra og med 1. januar 2011 er å anse som en ytelsebasert flerforetaksordning, men regnskapsføres som en innskuddsordning frem til det foreligger pålitelig og tilstrekkelig informasjon slik at selskapet kan regnskapsføre sin proporsjonale andel av pensjonskostnad, pensjonsforpliktelse og pensjonsmidler i ordningen. Selskapets forpliktelser er dermed ikke balanseført som gjeld.

Skatt

Skattekostnaden i resultatregnskapet omfatter både periodens betalbare skatt og endring i utsatt skatt. Utsatt skatt er beregnet med 22% på grunnlag av de midlertidige forskjeller som eksisterer mellom regnskapsmessige og skattemessige verdier, samt eventuelt ligningsmessig underskudd til fremføring ved utgangen av regnskapsåret. Skatteøkende og skattereduserende midlertidige forskjeller som reverserer eller kan reversere i samme periode er utlignet. Oppføring av utsatt skattefordel på netto skattereduserende forskjeller som ikke er utlignet og underskudd til fremføring, er begrunnet med antatt fremtidig inntjening. Utsatt skatt og skattefordel som kan balanseføres er oppført netto i balansen

Kontantstrømoppstilling

Kontantstrømoppstillingen er utarbeidet etter den indirekte metoden. Kontanter og kontantekvivalenter omfatter kontanter, bankinnskudd og andre kortsiktige, likvide plasseringer som umiddelbart og med uvesentlig kursrisiko kan konverteres til kjente kontantbeløp og med forfallsdato kortere enn tre måneder fra anskaffelsesdato. Innskudd i konsernets cash-pool-ordning klassifiseres som kortsiktig fordring under finansieringsaktiviteter.



Note 1 Salgsinntekter

Fordeling på virksomhetsområder	2022/2023	2021/2022
Oljerelatert industri (Faste Installasjoner)	68 479 922	80 615 637
Sum	68 479 922	80 615 637

Geografisk fordeling	2022/2023	2021/2022
Norge	68 479 922	80 615 637
Sum	68 479 922	80 615 637

Note 2 Lønnskostnader, antall ansatte, godtgjørelser, lån til ansatte mm.

Lønnskostnader	31.08.23	31.08.22
Lønninger	44 928 426	55 009 442
Arbeidsgiveravgift	7 023 524	8 444 786
Pensjonskostnader	2 641 848	3 429 989
Andre ytelser	1 368 845	2 344 331
Salg av konserninterne tjenester (lønnsandel)	-17 967 180	-20 871 400
Sum	37 995 463	48 357 147

Gjennomsnittlig antall ansatte i løpet av regnskapsåret har vært 53 årsverk (inkl. vikariater/engasjement o.l.)

Ytelser til ledende personer	Daglig leder
Lønn	1 737 095
Pensjonsutgifter	107 544
Annen godtgjørelse	108 000

Daglig leder har en bonusavtale hvor maks oppnåelse gir 25% av årslønn basert på ulike måltall. Det er ikke gitt lån/sikkerhetsstillelse til daglig leder, styreformann eller andre nærstående parter. Det er ingen enkelt lån/sikkerhetsstillelser som utgjør mer enn 5 % av selskapets egenkapital.

Revisor	2022/2023	2021/2022
Kostnadsført godtgjørelse til revisor fordeler seg slik :		
-lovpålagt revisjon	314 708	140 608
-andre attestasjonstjenester	0	61 560
-skatterådgivning (inkl. teknisk utarbeidelse av ligningspapirer)	42 066	45 500
Sum godtgjørelse til revisor	356 774	247 668

Merverdiavgift er ikke inkludert i revisjonshonoraret.

Note 3 Pensjon

Selskapet har gjennom LO/NHO en avtalefestet førtidspensjonsordning (AFP). Ordningen omfatter 51 ansatte.

Den nye AFP-ordningen, som gjelder fra og med 1. januar 2011 er å anse som en ytelsesbasert flerforetaksordning, men regnskapsføres som en innskuddsordning frem til det foreligger pålitelig og tilstrekkelig informasjon slik at selskapet kan regnskapsføre sin proporsjonale andel av pensjonskostnad, pensjonsforpliktelse og pensjonsmidler i ordningen. Selskapets forpliktelser er dermed ikke balanseført som gjeld.

Balanseført pensjonsforpliktelse relaterer seg til forventet utbetaling knyttet til en underdekning i den tidligere AFP-ordningen, samt forpliktelsen som knytter seg til tidligere ansatte som nå er pensjonister i denne ordningen.

Selskapet har i tillegg en innskuddsbasert ordning som omfatter 51 personer. I tråd med god regnskapsskikk kostnadsføres disse premiebetalingene løpende.

Selskapets pensjonsordninger tilfredsstiller kravene i lov om obligatorisk tjenestepensjon

Årets pensjonskostnad	2022/2023	2021/2022
-----------------------	-----------	-----------



Kostnadsførte premier AFP	662 927	1 068 459
Kostnadsførte premier OTP	1 978 921	2 361 530
Årets pensjonskostnad	2 641 848	3 429 989

Note 4 Transaksjoner med nærstående parter

Ytelser til ledende ansatte er omtalt i note 2, og mellomværende med konsernselskaper er omtalt i note 10

Selskaps transaksjoner med nærstående parter:	2022/2023	2021/2022
Salg av varer og tjenester		
- Konsernselskaper (administrative tjenester, teknisk assistanse)	31 646 213	29 536 367
Sum salg av varer og tjenester	31 646 213	29 536 367

Varer til nærstående parter er solgt til samme priser og vilkår som benyttes ovenfor eksternt tredjepart.

Tjenester til nærstående parter er solgt til kostpris pluss beregnet fortjeneste på 5%

Konserninterne transaksjoner er primært personalrelaterte (ca 80%) og andre kostnader og gjenspeiles i resultatregnskapet under postene Lønnskostnad og Anne driftskostnad.

Kjøp av varer og tjenester	2022/2023	2021/2022
- Konsernselskaper (administrative tjenester, teknisk assistanse)	25 626 900	11 194 354
Sum kjøp av varer og tjenester	25 626 900	11 194 354

Note 5 Skatt

Beregning av utsatt skatt/utsatt skattefordel og endring i utsatt skatt/utsatt skattefordel

Midlertidige forskjeller	Endring	31.08.23	31.08.22
Anleggsmidler	(29 432)	76 410	46 978
Avsetning for forpliktelser	(102 199)	164 000	61 801
Netto midlertidige forskjeller	(131 631)	240 410	108 779
Grunnlag for utsatt skatt/skattefordel i balansen	(131 631)	240 410	108 779
22% Utsatt skatt / (skattefordel)	28 958	52 890	23 931
Utsatt skattefordel i balansen	28 959	52 890	23 931

Grunnlaget for balanseføring av utsatt skattefordel ligger i en forventning om fremtidige inntekter som kan føres mot reverseringen av midlertidige forskjeller.

Årets skattekostnad på ordinært resultat fremkommer slik:

Grunnlag for betalbar skatt	2022/2023	2021/2022
Resultat før skattekostnad	14 652 664	15 066 022
Permanente forskjeller	118 376	54 727
Grunnlag for årets skattekostnad	14 771 040	15 120 749
Endring i midlertidige forskjeller	131 631	12 806
Grunnlag for betalbar skatt (i skattekostnaden)	14 902 671	15 133 555
Skattepliktig inntekt (grunnlag for betalbar skatt i balansen)	14 902 671	15 133 555
22% av grunnlag for betalbar skatt (i skattekostnaden)	3 278 588	3 329 382
Endring i utsatt skatt	(28 958)	(2 817)
Korrigerings fra tidligere år	-	-
Sum skattekostnad på ordinært resultat	3 249 629	3 326 565
Betalbar skatt i balansen		
Betalbar skatt i skattekostnaden	3 278 588	3 329 382
Skattevirkning av konsernbidrag	-	-
Ikke utlignet betalbar skatt for året før redusert med betalt forhåndsskatt	(885 883)	1 498 283
Betalbar skatt i balansen	2 392 705	4 827 665



Note 6 Varige driftsmidler

	Bruksrett på eiendeler	Inventar, driftsløsøre og lignende	Totalt
Varige driftsmidler			
Anskaffelseskost 01.09	3 144 400	302 688	3 447 088
Tilgang	4 388 711	31 756	4 420 467
Avgang		-	-
Anskaffelseskost 31.08	7 533 111	334 444	7 867 555
Akkumulerte avskrivninger 31.08	3 248 689	307 218	3 555 906
Balanseført verdi 31.08	4 284 422	27 226	4 311 648
Årets avskrivninger	865 469	68 844	934 313

Selskapet har kun en større leieavtale som er behandlet etter IFRS16 og klassifisert under bruksrett på eiendeler. Det gjelder leieavtale knyttet til kontoret i Vassbotnen 1, Sandnes for perioden 1 september 2017 - 31 juli 2023. Balanseført verdi pr 31 august 2023 er 4 284 422,- og gjenspeiler verdi av leien til utløp av leiekontrakt. Årlig verdifall i balanseført eiendel vil tilsvare 1 års leiekostnad knyttet til avtalen.

Leieavtalen er for perioden 1 september 2017 - 31 juli 2023.

Note 7 Investeringer i datterselskap

Datterselskap	Forretnings- kontor	Eier-/ stemme andel	Egenkap. siste år	Resultat siste år (100 %)	Balanseført verdi
Sodexo Mobile Units AS	Sandnes	100 %	27 294 841	(9 122 918)	3 510 000

Aksjekapitalen i Sodexo Mobile Units AS er på kr 2 100 000 består av 2 100 aksjer á kr. 1 000,-.

Note 8 Varebeholdninger

	31.08.23	31.08.22
Ferdigvarer	85 920	92 732
Sum	85 920	92 732

Note 9 Fordringer og gjeld

Sodexo Remote Sites Norway AS har ingen fordringer med forfall senere enn ett år eller langsiktig gjeld med forfall senere enn 5 år. Andre fordringer består primært av fordring på leverandører knyttet til markedsstøtte og forskuddsbetalte kostnader. Annen kortsiktig gjeld består primært av skyldig feriepenger, bonusavsetning og avsetning for påløpte kostnader.

Selskapet har en større leieavtale knyttet til kontor i Vassbotnen 1 som er behandlet etter IFRS16 og klassifisert under gjeld;
- Kortsiktig gjeld med 835 115,-. Leieforpliktelse kortsiktig
- Langsiktig gjeld med 3 454 036,-. Leieforpliktelse langsiktig

Leieavtalen er for perioden 1 september 2017 - 31 juli 2023.



Note 10 Mellomværende med selskap i samme konsern m.v.

	Andre kortsiktige fordringer	
	31.08.23	31.08.22
Sodexo Remote Sites LLC	-	1 867 544
Konsernkonto ordning	78 627 194	81 145 621
Sum	78 627 194	83 013 165

	Kortsiktig gjeld	
	31.08.23	31.08.22
Gjeld til Sodexo B.V Nederland	47 509	-
Sum	47 509	0

Note 11 Bundne bankinnskudd, trekkrettigheter, sikkerhetsstillelse

	31.08.23	31.08.22
Bundne bankinnskudd		
Skattetrekkmidler	3 576 340	3 737 981
Bevilgede trekkrettigheter		
Ingen		

I Norge er det etablert en konsernkontoordning hvor Sodexo AS iht avtale er innehaver, mens de andre selskapene i Norge inkl. Sodexo Remote Sites Norway AS er underkontoinnehavere / deltakere. Banken kan avregne ethvert trekk og innestående beløp mot hverandre slik at nettoposisjon representerer mellomværende mellom banken og Sodexo AS. Pr 31 august 2023 er netto innskudd på 78 627 TNOK. Sodexo Remote Sites Norway AS har således fordring til Sodexo AS i konsernkontoordningen, se note 10.

Note 12 Aksjekapital og aksjonærinformasjon

Aksjekapitalen på kr 30.000.000 består av 30.000 aksjer à kr. 1.000. Alle aksjer har like rettigheter.

Aksjonær	Antall	Pålydende	Balanseført
Sodexo AS	30 000	1 000	30 000 000
Totalt antall aksjer	30 000	1 000	30 000 000

Sodexo Remote Sites Norway AS inngår i konsernregnskapet til Sodexo AB, Dalvägen 22, 169 03 Solna, og konsernregnskapet kan fås utlevert der.

Note 13 Egenkapital

Årets endring i egenkapital	Aksjekapital	Annen		Sum
		innskutt egenkapital	Annen egenkapital	
Egenkapital 01.09	30 000 000	1 089 851	29 322 587	60 412 438
Årets resultat	-	-	11 403 035	11 403 035
Egenkapital 31.08	30 000 000	1 089 851	40 725 621	71 815 473



Note 14 Pantstillelser og garantier m.v.

	31.08.23	31.08.22
Gjeld som er sikret ved pant o.l.	-	-
Bokført verdi av eiendeler pantsatt for egen gjeld	-	-
	31.08.23	31.08.22
Ikke balanseførte garantiforpliktelse	-	-

Note 15 Finansiell markedsrisiko

Renterisiko

Selskapet har kun konsernintern lånefinansiering og har som følge av dette begrenset renterisiko

Valutarisiko

Utviklingen i valutakurser innebærer både direkte og indirekte en økonomisk risiko for selskapet.

Det er ikke inngått avtaler som reduserer denne risikoen pr. 31.08.23

Det er hovedsakelig interne transaksjoner som gjennomføres i utenlandsk valuta.

Råvarepriserisiko

Risiko for svingninger i råvarepriser kan forekomme. Samtidig har selskapet langsiktige avtaler om kjøp varer og strategiske samarbeid med leverandører i markedet.

Note 16 Finansielle instrumenter under forenklet IFRS

	Fair value nivå	Kategori	31.08.23	31.08.22
Finansielle eiendeler				
Langsiktig andel av avsatt inntekt			-	-
Kortsiktig andel av avsatt inntekt (1)	3	FVTPL	1 401 880	860 814
Kundefordringer	3	FVTPL	10 318 055	11 093 399
Kontanter og kontantekvivalenter (2)	1	FVTPL	82 203 533	86 751 145
Total Finansielle eiendeler			93 923 468	98 705 358

	Fair value nivå	Kategori	31.08.23	31.08.22
Finansiell gjeld				
Langsiktige finansielle forpliktelse (3)	3	FLAC	3 454 036	-
Leverandørgjeld	3	FLAC	4 056 610	5 027 214
Annen finansiell gjeld (4)	3	FLAC	22 570 489	25 991 087
Total Finansiell gjeld			30 081 134	31 018 301

FAAC - Finansielle eiendeler til amortiserte kostnader

FVTPL - Virkelig verdi gjennom P&L

FLAC - Finansielle forpliktelse til amortiserte kostnader

Note 17 Øvrige forhold

Mottatte tilskudd fra det offentlige i forbindelse med Covid19 pandemi

	Annen omsetning	Lønns-reduksjon	Annen kostnads-reduksjon	TOTAL
Redusert arbeidsgiveravgift				0
Tilskudd innreisekarantene		0		0
Sum tilskudd	0	0	0	0



Sodexo Remote Sites Norway AS

KONTANTSTRØMOPPSTILLING

(Beløp i NOK)

	2022/2023	2021/2022
Kontantstrømmer fra operasjonelle aktiviteter		
Resultat før skattekostnad	14 652 664	15 066 022
Periodens betalte skatt	(5 713 548)	(4 560 520)
Finans poster	(1 784 052)	(270 092)
Ordinære avskrivninger	934 313	881 301
Endring i varelager	6 811	607 028
Endring i kundefordringer	550 632	7 428 916
Endring i leverandørgjeld	(970 604)	(492 885)
Endring i andre tidsavgrensningsposter	(1 447 131)	(3 964 057)
Netto kontantstrøm fra operasjonelle aktiviteter	6 229 086	14 695 713
Kontantstrøm fra investeringsaktiviteter		
Utbetalinger ved kjøp av varige driftsmidler	(31 756)	-
Utbetalinger på lånefordring konsern (korts./langs.)	(31 857)	(65 195)
Netto kontantstrøm fra investeringsaktiviteter	(63 613)	(65 195)
Kontantstrømmer fra finansieringsaktiviteter		
Mottatt renter	1 807 453	302 384
Betalte renter	(23 402)	(32 292)
Endring trekk konsernkontoordning	4 385 971	(15 625 680)
Utbetalinger ved nedbetaling av annen gjeld (korts./langs.)	(757 679)	(761 314)
Utbetalinger av utbytte	(11 739 457)	-
Netto kontantstrømmer fra finansieringsaktiviteter	(6 327 114)	(16 116 902)
Netto kontantstrøm for perioden	(161 641)	(1 486 385)
Kontanter og kontantekvivalenter ved periodens begynnelse	3 737 981	5 224 365
Kontanter og kontantekvivalenter ved periodens slutt	3 576 340	3 737 981













Sodexo Remote Sites Norway AS årsrapport FY23 FINAL to be signed

Final Audit Report

2024-04-21


Created:	2024-04-17
By:	Kjetil Grønevik (kjetil.gronevik@sodexo.com)
Status:	Signed
Transaction ID:	CBJCHBCAABAAMX94jRgMGVWfiA2XNvfmWur1O9CenocN


"Sodexo Remote Sites Norway AS årsrapport FY23 FINAL to be signed" History


-  Document created by Kjetil Grønevik (kjetil.gronevik@sodexo.com)
2024-04-17 - 7:16:03 PM GMT
-  Document emailed to caroline.soladie@sodexo.com for signature
2024-04-17 - 7:16:09 PM GMT
-  Document emailed to martijn.vanderwoerdt@sodexo.com for signature
2024-04-17 - 7:16:09 PM GMT
-  Document emailed to thomas.havnegjerde@sodexo.com for signature
2024-04-17 - 7:16:09 PM GMT
-  Document emailed to cunera.vlaar@sodexo.com for signature
2024-04-17 - 7:16:09 PM GMT
-  Document emailed to randi.junker@gmail.com for signature
2024-04-17 - 7:16:10 PM GMT
-  Document emailed to ottisen1@gmail.com for signature
2024-04-17 - 7:16:10 PM GMT
-  Email viewed by martijn.vanderwoerdt@sodexo.com
2024-04-17 - 7:23:41 PM GMT
-  Signer martijn.vanderwoerdt@sodexo.com entered name at signing as A M van der Woerdt
2024-04-17 - 7:24:34 PM GMT
-  Document e-signed by A M van der Woerdt (martijn.vanderwoerdt@sodexo.com)
Signature Date: 2024-04-17 - 7:24:36 PM GMT - Time Source: server








 Email viewed by caroline.soladie@sodexo.com
2024-04-17 - 11:22:13 PM GMT


 Signer caroline.soladie@sodexo.com entered name at signing as Caroline Soladié
2024-04-17 - 11:22:39 PM GMT


 Document e-signed by Caroline Soladié (caroline.soladie@sodexo.com)
Signature Date: 2024-04-17 - 11:22:41 PM GMT - Time Source: server


 Email viewed by randi.junker@gmail.com
2024-04-18 - 8:22:18 AM GMT


 Email viewed by ottisen1@gmail.com
2024-04-18 - 8:50:05 AM GMT


 Signer ottisen1@gmail.com entered name at signing as Ørjan Ottesen
2024-04-18 - 8:51:10 AM GMT


 Document e-signed by Ørjan Ottesen (ottisen1@gmail.com)
Signature Date: 2024-04-18 - 8:51:12 AM GMT - Time Source: server


 Email viewed by thomas.havnegjerde@sodexo.com
2024-04-18 - 10:30:54 AM GMT


 Signer thomas.havnegjerde@sodexo.com entered name at signing as Thomas Havnegjerde
2024-04-18 - 10:31:33 AM GMT


 Document e-signed by Thomas Havnegjerde (thomas.havnegjerde@sodexo.com)
Signature Date: 2024-04-18 - 10:31:35 AM GMT - Time Source: server


 Email viewed by randi.junker@gmail.com
2024-04-19 - 8:33:00 PM GMT

 Signer randi.junker@gmail.com entered name at signing as Randi Junker
2024-04-19 - 8:36:39 PM GMT

 Document e-signed by Randi Junker (randi.junker@gmail.com)
Signature Date: 2024-04-19 - 8:36:41 PM GMT - Time Source: server

 Email viewed by cunera.vlaar@sodexo.com
2024-04-21 - 8:34:40 AM GMT

 Signer cunera.vlaar@sodexo.com entered name at signing as Cunera Vlaar
2024-04-21 - 8:35:21 AM GMT

 Document e-signed by Cunera Vlaar (cunera.vlaar@sodexo.com)
Signature Date: 2024-04-21 - 8:35:23 AM GMT - Time Source: server





✔ Agreement completed.
2024-04-21 - 8:35:23 AM GMT





Sodexo Remote Sites Norway AS

Årsberetning 2022/2023

Virksomhetens art

Selskapet tilbyr forpleining og facilities management tjenester til olje og gass industrien i Norge. Selskapet har kun aktivitet på faste installasjoner. Selskapet er en del av det internasjonale konsernet Sodexo og 100 % av aksjekapitalen innehas av Sodexo AS. Selskapet har hovedkontor i Vassbotn 1, 4313 Sandnes.

Selskapet har avvikende regnskapsår med årsavslutning pr. 31.08.2023.

Styret mener at årsregnskapet gir et rettviseende bilde av Sodexo Remote Sites Norway AS' eiendeler, gjeld, finansielle stilling og resultat.

Fortsatt drift

Årsregnskapet er avlagt under forutsetning om fortsatt drift og styret bekrefter at forutsetningen om fortsatt drift er til stede.

Arbeidsmiljø og personale

Sykefraværet i selskapet var på 12,9% i 2023 mot 9,6% i 2022. Selskapet vil fortsette å ha fokus på sykefraværet og arbeide for å redusere dette. Sykefraværsdager er på 1 929 av totalt 14 896 lønningdager. Tilsvarende tall for 2022 var 2 121 av totalt 22 088 lønningdager.

Det er i regnskapsåret ikke registrert personskader. Selskapet har stort fokus på HMS.

Sodexo Remote Sites Norway AS inngikk i 2003 avtale om Inkluderende Arbeidslivsavtale (IA) med Arbeidslivssenteret i Rogaland.

Gjennom regnskapsåret har selskapet opprettholdt fokuset på arbeidsmiljøet. Selskapet gjennomfører jevnlig medarbeidertilfredshetsundersøkelser for alle ansatte med sikte på å måle engasjementnivået. I perioden 18. april til 26. mai 2023 ble en ny undersøkelse gjennomført og resultatet viste et engasjementnivå på 67,7% (samlet resultat for Sodexo Mobile Units AS og Sodexo Remote Sites Norway AS), noe som innebærer en reduksjon på 4,9 prosentenheter sammenlignet med 2021. Et resultat som ikke var uventet med hensyn til de nedbemanningsprosesser som er gjennomført som følge av redusert omsetning. Videre ble undersøkelsen foretatt i samme periode som det ble gjennomført en omorganisering av administrasjon og ledelse i Norge. Neste måling vil bli gjennomført våren 2025.

Bedriften har gjennomført ledertrening for Site Managere gjennom et samarbeid med



bransjeorganisasjonen Offshore Norge. I tillegg har alle lederne blitt invitert til 2 ledersamlinger i løpet av året med faglig og sosialt påfyll. Alle medarbeidere har vært invitert til å delta i aktiviteter gjennom «my workout», og det har vært veldig god respons på tilbudet.

Selskapets AMU (arbeidsmiljøutvalg) har regelmessig avholdt møter gjennom året. Samarbeidet med de ansattes organisasjoner har vært konstruktivt og bidratt positivt til driften.

Selskapet har etablert forsikring som dekker krav mot styrets leder, styremedlemmer og administrerende direktør.

Miljørapportering

Selskapets virksomhet forurenser ikke det ytre miljø i særlig grad; vår påvirkning kommer indirekte gjennom produksjon og leveranse i verdikjeden for mat, samt noe gjennom kjemikaliebruk i renholdsvirksomheten. Gjennom perioden har Sodexo videreført sitt program Waste Watch for å redusere svinn innen matproduksjon og -servering. Selskapet har innført veiing og rapportering av matavfall på samtlige driftsenheter. Resultatene deles med kundene i kvartalsvise møter for å øke bevissthet rundt miljø og bærekraft. Selskapet har også implementert Klimato på en driftsenhet og er i dialog med andre kunder med hensyn på implementering. Tiltakene har medført økt bevissthet rundt matproduksjon og CO2 utslipp både blant gjester og kunde.

Sodexo har en rekke aktiviteter som en del av selskapets bærekraftsplan Better Tomorrow 2025 og har definert ni forpliktelser med spesifikke mål for 2025. Forpliktelsene har fokus på individer, samfunn og miljøet og hvordan disse dimensjonene forplikter selskapet som arbeidsgiver, servicetilbyder og samfunnsaktør. Sodexo gir også ut en egen samfunnsansvarsrapport for virksomheten i Norge, som ligger tilgjengelig på selskapets nettsider.

Selskapets virksomhet er ikke regulert av konsesjoner eller pålegg.

Fremtidig utvikling

Selskapet har en relativt liten markedsandel i sitt segment, og det har vært svært få muligheter i markedet offshore de siste 3 årene. Det er derimot forventning om flere større anbudsprosesser i 2024 og 2025 som selskapet vil delta i. Selskapet jobber for å øke konkurranseevnen i dette markedet gjennom å ta i bruk innovasjoner, jobbe med synlighet og forbedre innkjøpsavtaler ved å styrke bærekrafts profilen. Selskapet investerer i teknologi og ekspertise for å utvikle tjenestene både med tanke på kvalitet og effektivitet. Selskapet følger med på forretningsmulighetene innenfor fornybar energi som for eksempel offshore vind. Fremtidig utvikling er avhengig av aktivitet på norsk sokkel, samt pris på olje og nye aktører i markedet

Selskapets ledelse har fortløpende gjort endringer for å sikre lønnsomhet gjennom året. Videre vil selskapet øke sin konkurransekraft gjennom sterkt fokus på kostnader, synlighet og salg, implementering av ny teknologi og nye arbeidsmetoder.

Likestilling i virksomheten

Selskapet hadde totalt 47 medarbeidere hvorav 53% kvinner og 47% menn pr. 31.08.23.



Styret består av 6 medlemmer, 3 kvinner og 3 menn.

Blant tiltak på likestillingsområdet kan nevnes at selskapet har en målsetning om økt mangfold i ledende posisjoner. Herunder at det ved rekruttering og forfremmelser søkes å oppnå en balansert sammensetning av kvinner og menn i alle deler av selskapet med krav om minimum en 60/40-fordeling. Selskapets rekrutteringspolicy krever at det blant sluttkandidater alltid skal finnes minst en kandidat som muliggjør at en 60/40-fordeling kan oppnås eller opprettholdes. Selskapet deltok som del av Sodexo Norge i SHE Index-målingen for 2023 og endte for tredje året på rad blant topp 10 målt opp mot alle sektorer i Norge. Selskapet har videre egen strategi for å identifisere og følge opp kvinnelige talenter.

FY23				
	Off site Management	Off site Employees	On site Management	On site Employees
Menn	43%	50%	100%	37%
Kvinner	57%	50%	0%	63%

FY22				
	Off site Management	Off site Employees	On site Management	On site Employees
Menn	38 %	62 %	100 %	45 %
Kvinner	62 %	38 %	0 %	55 %

Selskapets likestillingsarbeid er naturlig del i de prosesser hvor dette er relevant. Blant eksempler på løpende prosesser hvor tiltak kontinuerlig vurderes, iverksettes og følges opp etter behov kan nevnes: Rekruttering og forfremmelser, talentvurdering og utvikling, lønnsfastsettelse og lønnsrevisjoner. Sistnevnte gjennomføres med utgangspunkt i Hay Grading - struktur og system for vurdering av compensation & benefits i forhold til stillinger, ikke individer.

I forbindelse med den årlige lønnsrevisjonen av selskapets ansatte gjennomføres en lønnskartlegging. Dette for å sikre at eventuelle forskjeller mellom kvinner og menn i like eller sammenlignbare stillinger er basert på kjønnsnøytrale kriterier som prestasjon, kompetanse, ansvar og ansiennitet. Kartleggingen omfatter både ansatte med individuell lønnsregulering og ansatte som har et individuelt lønnsselement i tillegg til tariff. Øvrige ansatte reguleres i henhold til de til enhver tid gjeldende tariffavtaler og overenskomster.

I selskapet Sodexo Remote Site Norway AS, jobber de fleste offshore, på faste installasjoner, og er bundet av overenskomst tilhørende Offshore Norge.

Så lenge denne overenskomst gjelder mellom organisasjonene kan ingen av partene inngå nye overenskomster som inneholder bestemmelser om lønns- og arbeidsvilkår,

som avviker fra bestemmelsene i denne overenskomst.

I tillegg er det 15 årsverk i administrasjonen i Stavanger, som ikke er bundet av denne



overenskomst.

Karleggingen for 2023 viser følgende:

Kvinnerns andel av menns lønn for sammenlignbare stillinger offshore:

- Alle ansatte offshore: kvinners lønnsandel i gjennomsnitt 100%
- Det samme gjelder også for ledende stillinger offshore.»

Kvinnerns andel av menns lønn for sammenlignbare stillinger i administrasjonen:

- Ledergruppen: kvinners lønnsandel er i gjennomsnitt 124 %
- Ledende stillinger: kvinners lønnsandel er i gjennomsnitt 109%
- Ikke ledende stillinger: kvinners lønnsandel er i gjennomsnitt 114%»
-

Det er i 2023 ikke identifisert noen skjevheter grunnet kjønn.

Kartlegging av ufrivillig deltid: Deltidsstillinger forekommer ikke innen offshore-virksomheten, da dette medfører mer kompleksitet i turnusordningen. Blant personell som jobber landbasert er det heller ikke deltidstillinger.

Retningslinjer og krav på området likestilling og diskriminering er videre nedfelt i sentrale dokumenter som personalhåndbok, policies for menneskerettigheter, grunnleggende rettigheter på arbeidsplassen, varsling samt erklæringer vedrørende forretningsetikk og seksuell trakassering. Selskapets har også kurs som inkluderer likestilling og diskriminering. For ledere er noen av kursene obligatoriske og inkluderer tester som må bestås.

Sodexo har en global policy innen mangfold og inkludering og selskapet arbeider aktivt med tiltak på området. Herunder medarbeiderløfter for å sikre en rettferdig og god behandling av de ansatte gjennom hele ansettelsesforholdet, fra rekruttering til avslutning.

Selskapet har etiske prinsipper som alle forplikter seg til å etterleve. Prinsippene bygger på lojalitet, åpenhet, respekt for enkeltindivider og rettferdig konkurranse. Respekt for enkeltindivider innebærer at ingen medarbeidere skal utsettes for diskriminering som følge av nasjonalitet, hudfarge, religion, kjønn, seksuell legning, handikap eller alder.

Finansiell risiko

Markedsrisiko

Selskapet har lav finansiell markedsrisiko. Utvikling i valutakurser både direkte og indirekte kan utgjøre en økonomisk risiko for selskapet, dog relativt lav da transaksjoner i hovedsak er i norske kroner. Som følge av dette er det ikke inngått avtaler som reduserer denne risikoen pr. 31 08 2023.

Kredittrisiko

Risikoen for at debitorer og samarbeidspartnere ikke er i stand til å oppfylle sine forpliktelser



overfor Sodexo Remote Sites Norway AS anses å være lav da debitorerne anses som finansielt solide. Fordringsmassen ved utgangen av året er knyttet til 1 stor kunde med god kreditt-rating (AA). Selskapet har tett oppfølging av utestående fordringer knyttet til disse kundene.

Likviditetsrisiko

Selskapet anser likviditeten som god og foretar fortløpende en vurdering av likviditetssituasjonen.

Resultat, investeringer, finansiering og likviditet.

Omsetningen i selskapet ble 68 480 TNOK i 2023 mot 80 616 TNOK i 2022, nedgangen skyldes primært avslutning av operasjonen på Gyda plattformen i desember 2021 og Knarr i august 2023.

Selskapets driftsresultat for 2023 ble 12 862 TNOK mot 14 809 TNOK i 2022. Nedgang skyldes redusert omsetning og noe høyere sykefravær som har redusert marginen noe sammenlignet med fjoråret. Videre har man en netto positiv effekt på konserninterne tjenester da selskapet yter tjenester til øvrige Sodexo selskap i Norge.

Resultat før skatt for 2023 ble 14 653 TNOK mot 15 066 TNOK i 2022.

Kontantstrømoppstilling er utarbeidet etter indirekte metode. Kontantstrøm fra operasjonelle aktiviteter endte på 6 229 TNOK i 2023 kr mot 14 966 TNOK i 2022. Netto kontantstrøm endte på - 161 TNOK mot - 1 486 TNOK i 2022, nedgang skyldes lavere beløp i konsernkontoordning / kontantstrømmer fra finansieringsaktiviteter.

Kortsiktig gjeld utgjorde pr. 31.08.2023 86% av samlet gjeld i selskapet, for 2022 utgjorde kortsiktig gjeld 100% av total gjeld. Endring skyldes at leieforpliktelse er klassifisert som langsiktig gjeld da ny leieavtale ble inngått 01.08.2023.

Totalkapitalen var ved utgangen av regnskapsåret 101 897 TNOK mot 103 170 TNOK i 2022.

Selskapet har en egenkapital på 71 815 TNOK pr. 31.08.2023. Selskapets egenkapitalandel utgjør 70,5% pr 31.08.2023 mot 58,5% i 2022.

Styret er ikke kjent med forhold av vesentlig betydning som kan påvirke selskapets regnskap eller dets finansielle posisjoner pr. 31.08.2023 og som ikke er reflektert i årsberetningen eller i selskapets regnskap pr. 31.08.2023.

Styret er heller ikke kjent med at det er inntruffet slike forhold av vesentlig betydning etter 31.08.2023 og frem til datoen for årsberetningen.



Årsresultat og disponeringer

Styret foreslår følgende disponering av resultat i Sodexo Remote Sites Norway AS:

Overført til dekning av tidligere udekket tap (NOK)	0
Overført til annen egenkapital (NOK)	0
<u>Overført til utbytte</u>	<u>0</u>
<u>Sum disponering</u>	<u>0</u>

Sandnes, 16.01.2024

Caroline Soladie

Caroline Soladie (Apr 17, 2024 18:23 GMT+2)

Caroline Soladie
Styrets leder

Martijn vand der Woerd

Martijn vand der Woerd
Styremedlem

Thomas Havnegjerde

Thomas Havnegjerde (Apr 18, 2024 12:32 GMT+2)

Thomas Havnegjerde
Administrerende direktør / Styremedlem

Cunera Vlaar

Cunera Vlaar
Styremedlem

Ørjan Bjarte Ottesen

Ørjan Ottesen (Apr 18, 2024 10:52 GMT+2)

Ørjan Bjarte Ottesen
Vara, ansattrepresentant
For Leif Harall Salomonsen
Styremedlem, Ansattrepresentant

Randi Junker

Randi Junker
Styremedlem, ansatte representant













Sodexo Remote Sites Norway AS årsberetning FY23 FINAL to be signed

Final Audit Report

2024-04-21


Created:	2024-04-17
By:	Kjetil Grønevik (kjetil.gronevik@sodexo.com)
Status:	Signed
Transaction ID:	CBJCHBCAABAArvNDKh85KQGBsn9USArXfDV4q9vsvlVT


"Sodexo Remote Sites Norway AS årsberetning FY23 FINAL to be signed" History


-  Document created by Kjetil Grønevik (kjetil.gronevik@sodexo.com)
2024-04-17 - 7:00:57 PM GMT
-  Document emailed to caroline.soladie@sodexo.com for signature
2024-04-17 - 7:01:01 PM GMT
-  Document emailed to martijn.vanderwoerd@ sodexo.com for signature
2024-04-17 - 7:01:01 PM GMT
-  Document emailed to thomas.havnegjerde@sodexo.com for signature
2024-04-17 - 7:01:01 PM GMT
-  Document emailed to randi.junker@gmail.com for signature
2024-04-17 - 7:01:01 PM GMT
-  Document emailed to ottisen1@gmail.com for signature
2024-04-17 - 7:01:01 PM GMT
-  Document emailed to cunera.vlaar@sodexo.com for signature
2024-04-17 - 7:01:01 PM GMT
-  Email viewed by martijn.vanderwoerd@ sodexo.com
2024-04-17 - 7:24:53 PM GMT
-  Signer martijn.vanderwoerd@ sodexo.com entered name at signing as A M van der Woerd
2024-04-17 - 7:25:21 PM GMT
-  Document e-signed by A M van der Woerd (martijn.vanderwoerd@ sodexo.com)
Signature Date: 2024-04-17 - 7:25:23 PM GMT - Time Source: server








 Email viewed by caroline.soladie@sodexo.com
2024-04-17 - 11:21:21 PM GMT


 Signer caroline.soladie@sodexo.com entered name at signing as Caroline Soladié
2024-04-17 - 11:22:01 PM GMT


 Document e-signed by Caroline Soladié (caroline.soladie@sodexo.com)
Signature Date: 2024-04-17 - 11:22:03 PM GMT - Time Source: server


 Email viewed by randi.junker@gmail.com
2024-04-18 - 8:01:18 AM GMT


 Signer randi.junker@gmail.com entered name at signing as Randi Junker
2024-04-18 - 8:21:44 AM GMT


 Document e-signed by Randi Junker (randi.junker@gmail.com)
Signature Date: 2024-04-18 - 8:21:46 AM GMT - Time Source: server


 Email viewed by ottisen1@gmail.com
2024-04-18 - 8:51:27 AM GMT


 Signer ottisen1@gmail.com entered name at signing as Ørjan Ottesen
2024-04-18 - 8:52:03 AM GMT


 Document e-signed by Ørjan Ottesen (ottisen1@gmail.com)
Signature Date: 2024-04-18 - 8:52:05 AM GMT - Time Source: server


 Email viewed by thomas.havnegjerde@sodexo.com
2024-04-18 - 10:31:46 AM GMT


 Signer thomas.havnegjerde@sodexo.com entered name at signing as Thomas Havnegjerde
2024-04-18 - 10:32:10 AM GMT

 Document e-signed by Thomas Havnegjerde (thomas.havnegjerde@sodexo.com)
Signature Date: 2024-04-18 - 10:32:12 AM GMT - Time Source: server

 Email viewed by cunera.vlaar@sodexo.com
2024-04-21 - 8:36:02 AM GMT

 Signer cunera.vlaar@sodexo.com entered name at signing as Cunera Vlaar
2024-04-21 - 8:36:44 AM GMT

 Document e-signed by Cunera Vlaar (cunera.vlaar@sodexo.com)
Signature Date: 2024-04-21 - 8:36:46 AM GMT - Time Source: server

 Agreement completed.
2024-04-21 - 8:36:46 AM GMT





Til generalforsamlingen i Sodexo Remote Sites Norway AS

Uavhengig revisors beretning

Konklusjon

Vi har revidert årsregnskapet for Sodexo Remote Sites Norway AS som består av balanse per 31. august 2023, resultatregnskap, utvidet resultatregnskap og kontantstrømoppstilling for regnskapsåret avsluttet per denne datoen og noter til årsregnskapet, herunder et sammendrag av viktige regnskapsprinsipper.

Etter vår mening oppfyller årsregnskapet gjeldende lovkrav, og gir årsregnskapet et rettviseende bilde av selskapets finansielle stilling per 31. august 2023, og av dets resultater og kontantstrømmer for regnskapsåret avsluttet per denne datoen i samsvar med forenklet anvendelse av internasjonale regnskapsstandarder etter regnskapsloven § 3–9.

Grunnlag for konklusjonen

Vi har gjennomført revisjonen i samsvar med International Standards on Auditing (ISA-ene). Våre oppgaver og plikter i henhold til disse standardene er beskrevet nedenfor under *Revisors oppgaver og plikter ved revisjonen av årsregnskapet*. Vi er uavhengige av selskapet i samsvar med kravene i relevante lover og forskrifter i Norge og International Code of Ethics for Professional Accountants (inkludert internasjonale uavhengighetsstandarder) utstedt av International Ethics Standards Board for Accountants (IESBA-reglene), og vi har overholdt våre øvrige etiske forpliktelser i samsvar med disse kravene. Innhentet revisjonsbevis er etter vår vurdering tilstrekkelig og hensiktsmessig som grunnlag for vår konklusjon.

Øvrig informasjon

Styret og daglig leder (ledelsen) er ansvarlige for informasjonen i årsberetningen. Øvrig informasjon omfatter informasjon i årsrapporten bortsett fra årsregnskapet og den tilhørende revisjonsberetningen. Vår konklusjon om årsregnskapet ovenfor dekker ikke informasjonen i årsberetningen.

I forbindelse med revisjonen av årsregnskapet er det vår oppgave å lese årsberetningen. Formålet er å vurdere hvorvidt det foreligger vesentlig inkonsistens mellom årsberetningen og årsregnskapet og den kunnskap vi har opparbeidet oss under revisjonen av årsregnskapet, eller hvorvidt informasjon i årsberetningen ellers fremstår som vesentlig feil. Vi har plikt til å rapportere dersom årsberetningen fremstår som vesentlig feil. Vi har ingenting å rapportere i så henseende.

Basert på kunnskapen vi har opparbeidet oss i revisjonen, mener vi at årsberetningen

- er konsistent med årsregnskapet og
- inneholder de opplysninger som skal gis i henhold til gjeldende lovkrav.

Ledelsens ansvar for årsregnskapet

Ledelsen er ansvarlig for å utarbeide årsregnskapet og for at det gir et rettviseende bilde i samsvar med forenklet anvendelse av internasjonale regnskapsstandarder etter regnskapsloven § 3–9. Ledelsen er også ansvarlig for slik internkontroll som den finner nødvendig for å kunne utarbeide et årsregnskap som ikke inneholder vesentlig feilinformasjon, verken som følge av misligheter eller utilsiktede feil.

Ved utarbeidelsen av årsregnskapet må ledelsen ta standpunkt til selskapets evne til fortsatt drift og opplyse om forhold av betydning for fortsatt drift. Forutsetningen om fortsatt drift skal legges til grunn for årsregnskapet med mindre ledelsen enten har til hensikt å avvikle selskapet eller legge ned virksomheten, eller ikke har noe realistisk alternativ til dette.

Revisors oppgaver og plikter ved revisjonen av årsregnskapet

Vårt mål er å oppnå betryggende sikkerhet for at årsregnskapet som helhet ikke inneholder vesentlig feilinformasjon, verken som følge av misligheter eller utilsiktede feil, og å avgi en revisjonsberetning som

PricewaterhouseCoopers AS, Dronning Eufemias gate 71, Postboks 748 Sentrum, NO-0106 Oslo
T: 02316, org. no.: 987 009 713 MVA, www.pwc.no
Statsautoriserte revisorer, medlemmer av Den norske Revisorforening og autorisert regnskapsførerselskap



inneholder vår konklusjon. Betyggende sikkerhet er en høy grad av sikkerhet, men ingen garanti for at en revisjon utført i samsvar med ISA-ene, alltid vil avdekke vesentlig feilinformasjon. Feilinformasjon kan oppstå som følge av misligheter eller utilsiktede feil. Feilinformasjon er å anse som vesentlig dersom den enkeltvis eller samlet med rimelighet kan forventes å påvirke de økonomiske beslutningene som brukerne foretar på grunnlag av årsregnskapet. For videre beskrivelse av revisors oppgaver og plikter vises det til: <https://revisorforeningen.no/revisjonsberetninger>

Oslo, 16. januar 2024
PricewaterhouseCoopers AS

Jone Bauge
Statsautorisert revisor
(elektronisk signert)



 Securely signed with Brevio

Revisjonsberetning - Sodexo Remote Sites Norway AS

Signers:

Name	Method	Date
Bauge, Jone	BANKID	2024-04-23 13:38

This document package contains:

- Closing page (this page)
- The original document(s)
- The electronic signatures. These are not visible in the document, but are electronically integrated.



This file is sealed with a digital signature.
The seal is a guarantee for the authenticity
of the document.