



Årsregnskap for regnskapsåret 2006

Organisasjonsnr: 970 559 000
Navn/foretaksnavn: MÅSØY NÆRING OG HAVN KF
Forretningsadresse: Strandgata 85
9690 HAVØYSUND

Brønnøysundregistrene

06.09.2020

Brønnøysundregistrene

Postadresse: 8910 Brønnøysund

Telefoner: Opplysningstelefonen 75 00 75 00 Telefaks 75 00 75 05

E-post: firmapost@brreg.no Internett: www.brreg.no

Organisasjonsnummer: 974 760 673



Brønnøysundregistrene

Regnskapsregisteret

Organisasjonsnr. 970 559 000 KF

HAVØYSUND HAVNEVESEN MÅSØY KF
Strandgata 85
9690 HAVØYSUND

Retur til:
Brønnøysundregistrene
Regnskapsregisteret
8910 BRØNNØYSUND



VEDLEGG TIL ÅRSREGNSKAP 2006

Registrerte opplysninger per 31.07.2007	Eventuelle endringer dette regnskapsåret
Startdato 01.01.2006	Endret startdato (dd.mm.åååå)
Avslutningsdato 31.12.2006	Endret avslutningsdato (dd.mm.åååå)
Morselskap i konsern NEI	Endret konsernforhold <input type="checkbox"/> Morselsk <input type="checkbox"/> Ikke morselsk
Hvis enheten ikke følger norsk regnskapslov, kryss av	<input type="checkbox"/> IFRS selskap <input type="checkbox"/> IFRS konsern
Hvis enheten velger å avvike fra regnskapsloven § 6-1, kryss av	<input type="checkbox"/> Funksjon selskap <input type="checkbox"/> Funksjon konsern

Må fylles ut:

Følges regnskapsreglene for små foretak? Ja Nei

Jeg bekrefter at vedlagte årsregnskap er fastsatt av kompetent organ den 15/6-07. Dato 10.08.07

Sted/dato, Underskrift av representant for selskapet 10/8-07. *AA Lorentzen*

Bare til bruk for Regnskapsregisteret

SKW / Austr.

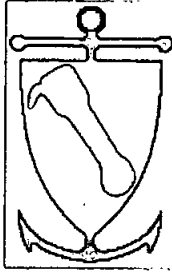
G NYVE Admr Kregn Ja Nei Utt kregn

M Rets Ant.s 16

ov.b årsb res bal e.bal gj.bal rev i-rev k-res k-bal k-n k-rev i-k-rev n


alm.n kto d.k funk u.off brev

BR-1001-06



Havøysund havnevesen Måsøy KF
9690 HAVØYSUND

Årsregnskap 2006





Økonomiske oversikter

2 Havøysund Havnevesen Måsøy KF - 2006

INNHALDSFORTEGNELSE

Økonomisjefens noter	2
Note 1 – beregning av arbeidskapital	4
Note 2 – pensjonsforpliktelser	4
Note 3 – garantiansvar	4
Note 4 – fordringer og gjeld ovenfor andre kommuner	4
Note 5 – aksjer og andeler	4
Note 6 – avsetninger og bruk av avsetninger	4
Note 7 – transaksjoner ført mot kapitalkonto	5
Note 8 – innlån	5
Note 9 - investering bygg/kai	5
Note 10 – avdrag gjeld	5
Note 11 - likviditetsreserve	6
Note 12 - regnskapsmessig mindreforbruk	6
Note 13 - antall årsverk	6
Note 14 - anleggsmidler	7
Vedlegg 1 – balansen	8
Vedlegg 2 – økonomisk oversikt drift	9
Vedlegg 3 – økonomisk oversikt investering	10
Detaljregnskap drift	11
Detaljregnskap balansen	13



Økonomiske oversikter

2 Havøysund Havnevesen Måsøy KF - 2006

ØKONOMISJEFENS NOTER

Havøysund Havnevesen Måsøy KF sitt regnskap for 2006 er avsluttet 20 februar 2007 og oversendt revisjonen 20.02.2007. Regnskapet viser et regnskapsmessig mindreforbruk (overskudd) på kr 636.569,07.

ANALYSE AV DRIFTSRESULTATET

Netto driftsresultat

	2003	2004	2005	2006
Sum driftsinntekter	3 635 033	3 617 151	3 406 538	3 520 600
Sum driftsutgifter	3 152 445	2 898 821	2 839 959	2 738 586
Driftsresultat	482 588	718 330	566 579	782 013
Netto finansutgifter	1 301 958	1 151 365	1 108 462	975 060
Motpost/avskrivinger	819 513	819 513	819 513	819 513
Netto driftsresultat	144	386 478	277 630	636 569
Overført til investeringsregnskapet	0	0	0	0
Netto avsetninger	0	144	0	0
Disponert netto driftsresultat	144	386 622	277 630	636 569

Netto driftsresultat fremkommer av (brutto) driftsresultat minus finansutgifter (netto renter og netto avdrag). Netto driftsresultat er over- eller underskuddet til driften av havnevesenet og gir dermed et uttrykk for den økonomiske handlefriheten.

Netto drift i % av sum driftsinntekter

	2003	2004	2005	2006
Netto driftsresultat	144	386 622	277 630	636 569
Sum driftsinntekter	3 635 033	3 617 151	3 406 538	3 520 600
Netto drift i % av sum driftsinnt.	0,4 %	10,7 %	8,2 %	18,1 %

Netto drift i % av sum driftsinntekter bør være over 4 % for å opparbeide seg reserver. Disse reservene gjør havnevesenet i stand til å møte svikt i inntekter og uforutsette økninger på utgiftssiden (lønnsoppgjør, økte renter).

LÅNEGJELD OG FOND

Utviklingen av fond

	2003	2004	2005	2006
Fondpr. til	1 215 293	1 391 299	1 391 299	1 750 006
Bruk av fond	0	0	27 915	550 000
Avsatt til fond	176 006	0	386 622	277 630
Fondpr. 31.12	1 391 299	1 391 299	1 750 006	1 477 636

Utviklingen av langsiktig lånegjeld

	2003	2004	2005	2006
Langsiktig lånegjeld pr. 1.1	8 200 516	7 422 282	6 653 648	5 885 014
Betalte avdrag	778 234	768 634	768 634	768 634
Nye låneopptak	0	0		500 000
Langsiktig lånegjeld pr. 31.12	7 422 282	6 653 648	5 885 014	5 616 380



Økonomiske oversikter

2 Havøysund Havnevesen Måsøy KF - 2006

LIKVIDITET


En viss del av havnevesenets omløpsmidler inneholder leverandørgjeld/annen kortsiktig gjeld. Omløpsmidler korrigeret for disse tallene gir oss arbeidskapitalen. Havnevesenet må ha en likviditetsbeholdning av en viss størrelse siden inn- og utbetalinger ikke kommer til samme tid.

	2003	2004	2005	2006
Sum omløpsmidler	2 503 483	2 278 800	2 940 886	2 964 503
- Sum kortsiktig gjeld	849 938	238 776	700 359	717 763
= Arbeidskapital	1 653 545	2 040 024	2 240 527	2 246 740
Endring i arbeidskapital	144	386 479	200 503	6 213

Arbeidskapitalen fremkommer i balansen som omløpsmidler minus kortsiktig gjeld, og kan betegnes som langsiktig likviditetsreserve. Havnevesenet har ikke avsatt midler på bundne fond, og arbeidskapitalen gir dermed et uttrykk for grunnlikviditeten/arbeidskapitalens driftsdel.

Forbedringen av arbeidskapitalen de to siste årene relaterer seg til regnskapsresultatet.

Måsøy kommune, 20.02.07


Gjertrud Mathisen
økonomisjef



Økonomiske oversikter

2 Havøysund Havnevesen Måsøy KF - 2006

NOTE OPPLYSNINGER**NOTE 1 – BEREGNING AV ARBEIDSKAPITAL**

	Regnskap 2006	Regnskap 2005
OMLØPSMIDLER		
Endring betalingsmidler	- 392.223,00	978.304,87
Endring ihendehaverobl og sertifikater	0,00	0,00
Endring kortsiktige fordringer	416.840,00	- 316.218,03
Endring premieavvik	0,00	0,00
Endring aksjer og andeler	0,00	0,00
ENDRING OMLØPSMIDLER (A)	23.617,00	662.086,84
KORTSIKTIG GJELD		
Endring kortsiktig gjeld (B)	17.404,00	- 461.583,19
ENDRING ARBEIDSKAPITAL (A-B)	6.213,00	200.503,65

NOTE 2 – PENSJONSFORPLIKTELSER

Ansatte i havnevesenet har tidligere vært registrert i Måsøy kommunes pensjonskasse (KLP). Havøysund Havnevesen Måsøy KF er nå registrert med egen pensjonskasse i KLP. KLP har foreløpig ikke foretatt aktuarberegning, og følgelig foreligger ingen beregninger av pensjonsforpliktelser.

NOTE 3 – GARANTIANSVAR

Havnevesenet har ingen garantiansvar.

NOTE 4 – FORDRINGER OG GJELD OVENFOR ANDRE KOMMUNER

Havnevesenet har ingen fordringer eller gjeld ovenfor andre kommuner.

NOTE 5 – AKSJER OG ANDELER

22170102 Aksjer i Repvåg kraftlag 200,00

NOTE 6 – AVSETNINGER OG BRUK AV AVSETNINGER

	Regnskap	Reg. budsjett	Oppr. budsjett
Avsetninger	864 988,18	250 000,00	250 000,00
Bruk av avsetninger	778 419,11	550 000,00	550 000,00
Til avsetning senere år	0,00	0,00	0,00
Netto avsetninger	6 213,07	- 300 000,00	- 300 000,00



Økonomiske oversikter

2 Havøysund Havnevesen Måsøy KF - 2006

NOTE 7 – TRANSAKSJONER FØRT MOT KAPITALKONTO

Inngående balanse pr. 01.01.06:	-15 706 788,30
Avskrivinger	819 513,00
Innlån/avdrag	-768 634,00
Aktivering	-896 364,80
Bruk av lån	500 000,00
Endringer	345 485,80

Utgående balanse pr. 31.12.06 16 052 274,10
 Anleggsmidler minus (langiktig gjeld minus ubrukte lånemidler) tilsvarer saldo på kapitalkonto.

NOTE 8 – INNLÅN

LÅN OPPTATT HOS KOMMUNEKREDITT						
Lånenr.	Låneformål	Opptatt	Oppr.størrelse	Rest pr. 31.12.06	Låneform	Kontonr.
6004.1008168		2001	4 928 184,00	2 716 380,00	Pantelån	245.31.001
6004.1008972	Utvidelse DS kai	2002	4 000 000,00	2 400 000,00	Pantelån	245.31.002
6003.0010467	Vedl.kai halvika	2006	500 000,00	500 000,00	Pantelån	245.31.102
Totalt pr. lånegiver			9 428 184,00	5 616 380,00		
INNLÅN - REGNSKAPSOVERSIKT PR. LÅNEGIVER						
			Avdrag	Renter	Gjeld	
KOMMUNEKREDITT			768 634,00	206 426,16	5 616 380,00	
SUM			768 634,00	206 426,16	5 616 380,00	

NOTE 9 – INVESTERING BYGG/KAI

Tekst	Regnskap	Budsjett	Avvik
Investeringer i nybygg og nyanlegg	1 130 356,00	1 050 000,00	-80 356,00
Finansiert ved			
Lån	500 000,00	500 000,00	0,00
Andre tilskudd	0,00	0,00	0,00
Egenkapital overført fra driftsregnskapet	0,00	0,00	0,00
Egenkapital fond	550 000,00	550 000,00	0,00
Avvik investering / finansiering	80 356,00	0,00	-80 356,00

NOTE 10 – AVDRAG GJELD

Avdrag	Budsjett	Forrige regnskapsår	Forrige år
Betalt avdrag	820 000	768 634	768 634
Beregnet minste lovlige avdrag	160 000	160 000	160 000
Differanse	760 000	608 634	608 634

Havøysund Havnevesen betaler mer enn lovens krav til minste avdrag.



Økonomiske oversikter

2 Havøysund Havnevesen Måsøy KF - 2006

NOTE 11 – LIKVIDITETSRESERVE

Likviditetsreserve	Regnskapsåret	Forrige år
IB 01.01	262 102	262 102
Avsetninger likviditetsreserve		
Bruk av likviditetsreserve	49 211	
UB 31.12	212 891	262 102

NOTE 12 – REGNSKAPSMESSIG MINDREFORBRUK

Regnskapsmessig mindreforbruk	Budsjett	Regnskapsåret	Tidligere år
Tidligere opparbeidet mindreforbruk	0	0	0
Årets disponering av mindreforbruk	0	0	227 630
Nytt mindreforbruk i regnskapsåret	0	636 569	227 630
Totalt mindreforbruk til disponering		636 569	

NOTE 13 – ANTALL ÅRSVERK

Årsverk	Regnskaps- året	Forrige år	Året før
Antall årsverk	1,5	1,5	1,5
Antall ansatte	2	2	2
Antall kvinner			
% andel kvinner			
Antall menn	2	2	2
% andel menn	100 %	100 %	100 %
Antall kvinner ledende stillinger			
% andel kvinner i ledende stillinger			
Antall menn i ledende stillinger	1	1	1
% andel menn i ledende stillinger	100 %	100 %	100

Fordeling heltid/deltid

	Regnskaps- året	Forrige år	Året før
Antall deltidsstillinger	1	1	1
Antall ansatte i deltidsstillinger	1	1	1
Antall kvinner i deltidsstillinger			
% andel kvinner i deltidsstillinger			
Antall menn i deltidsstillinger	1	1	1
% andel menn i deltidsstillinger	100 %	100 %	100 %



Økonomiske oversikter

2 Havøysund Havnevesen Måsøy KF - 2006

Note 14 - ANLEGGMIDLER

Anleggsmiddelgruppe	Avskrivn. plan	Eiendeler
Gruppe 1	5 år:	EDB-utstyr, kontormaskiner og lignende.
Gruppe 2	10 år:	Anleggsmaskiner, maskiner, inventar og utstyr, verktøy og transportmidler og lignende.
Gruppe 3	20 år:	Brannbiler, parkeringsplasser, trafikklys, tekniske anlegg (VAR), renselanlegg, pumpestasjoner, forbrenningsanlegg og lignende.
Gruppe 4	40 år:	Boliger, skoler, barnehager, idrettshaller, veier og ledningsnett og lignende.
Gruppe 5	50 år:	Forretningsbygg, lagerbygg, administrasjonsbygg, sykehjem og andre institusjoner, kulturbygg, brannstasjoner og lignende

Tekst	Gruppe 1	Gruppe 2	Gruppe 3	Gruppe 4	Gruppe 5
Anskaffelseskost		1 905 876,00			29 624 786,10
Akkumulerte avskrivninger		970 091,00			8 892 117,00
Tilgang i regnskapsåret					896 364,80
Avgang i regnskapsåret*					
Avskrivninger i regnskapsåret		190 613,00			628 900,00
Nedskrivninger					
Reverserte nedskrivninger					



Økonomiske oversikter

2 Havøysund Havnevesen Måsøy KF - 2006

VEDLEGG 1 – BALANSEREGNSKAPET

	Regnskap 2006	Regnskap 2005
EIENDELER		
Anleggsmidler	21.668.654,10	21.591.802,30
Herav:		
Faste eiendommer og anlegg	21.642.915,10	21.557.550,30
Utstyr, maskiner og transportmidler	25.539,00	34.052,00
Utlån	0,00	0,00
Aksjer og andeler	200,00	200,00
Pensjonsmidler	0,00	0,00
Omløpsmidler	2.964.503,37	2.940.886,40
Herav:		
Kortsiktige fordringer	803.475,03	386.635,35
Premieavvik	0,00	0,00
Aksjer og andeler	0,00	0,00
Sertifikater	0,00	0,00
Obligasjoner	0,00	0,00
Kasse, postgiro, bankinnskudd	2.161.028,34	2.554.251,05
SUM EIENDELER	24.633.157,47	24.532.688,70
EGENKAPITAL OG GJELD		
Egenkapital	18.299.014,22	17.947.315,35
Herav:		
Disposisjonsfond	1.477.636,05	1.750.005,94
Bundne driftsfond	0,00	0,00
Ubundne investeringsfond	0,00	0,00
Bundne investeringsfond	0,00	0,00
Regnskapsmessig mindreforbruk	636.569,07	277.630,11
Regnskapsmessig merforbruk	0,00	0,00
Udisponert i inv.regnskap	0,00	0,00
Udekket i inv.regnskap	-80.356,00	-49.211,00
Likviditetsreserve	212.891,00	262.102,00
Kapitalkonto	16.052.274,10	15.706.788,30
Langsiktig gjeld	5.616.380,00	5.885.014,00
Herav:		
Pensjonsforpliktelser	0,00	0,00
Ihendehaverobligasjonslån	0,00	0,00
Sertifikatlån	0,00	0,00
Andre lån	5.616.380,00	5.885.014,00
Kortsiktig gjeld	717.763,25	700.359,35
Herav:		
Kassekredittlån	0,00	0,00
Annen kortsiktig gjeld	717.763,25	700.359,35
Premieavvik	0,00	0,00
SUM EGENKAPITAL OG GJELD	24.633.157,47	24.532.688,70
MEMORIAKONTI		
Memoriakonto	0,00	0,00
Herav:		
Ubrukte lånemidler	0,00	0,00
Andre memoriakonti	0,00	0,00
Motkonto til memoriakontiene	0,00	0,00



Økonomiske oversikter

Z Havøysund Havnevesen Måsøy KF - 2006

VEDLEGG 2 – ØKONOMISK OVERSIKT DRIFT

	Regnskap	Reg. budsjett	Oppr.budsjett	Regnskap i fjor
Driftsinntekter				
Brukerbetalinger	2.329.574,57	2.360.000,00	2.350.000,00	2.479.464,79
Andre salgs- og leieinntekter	850.549,84	677.800,00	643.000,00	778.369,86
Overføringer med krav til motytelse	340.475,21	210.000,00	210.000,00	148.703,24
Rammetilskudd	0,00	0,00	0,00	0,00
Andre statlige overføringer	0,00	0,00	0,00	0,00
Andre overføringer	0,00	0,00	0,00	0,00
Skatt på inntekt og formue	0,00	0,00	0,00	0,00
Eiendomsskatt	0,00	0,00	0,00	0,00
Andre direkte og indirekte skatter	0,00	0,00	0,00	0,00
Sum driftsinntekter	3.520.599,62	3.247.800,00	3.203.000,00	3.406.537,89
Driftsutgifter				
Lønnsutgifter	495.611,57	543.000,00	536.000,00	525.105,85
Sosiale utgifter	58.323,18	85.000,00	85.000,00	41.455,49
Kjøp av varer og tj som inngår i tj.produksjon	794.553,72	634.000,00	654.000,00	847.063,16
Kjøp av tjenester som erstatter tj.produksjon	465.545,00	463.000,00	463.000,00	456.008,23
Overføringer	105.039,92	107.800,00	50.000,00	150.813,20
Avskrivninger	819.513,00	800.000,00	800.000,00	819.513,00
Fordelte utgifter	0,00	0,00	0,00	0,00
Sum driftsutgifter	2.738.586,39	2.632.800,00	2.588.000,00	2.839.958,93
Brutto driftsresultat	782.013,23	615.000,00	615.000,00	566.578,96
Finansinntekter				
Renteinntekter, utbytte og eieruttak	10.103,00	15.000,00	15.000,00	9.338,27
Mottatte avdrag på utlån	0,00	0,00	0,00	0,00
Sum eksterne finansinntekter	10.103,00	15.000,00	15.000,00	9.338,27
Finansutgifter				
Renteutgifter, provisjoner og andre fin.utg.	206.426,16	360.000,00	360.000,00	349.166,12
Avdragsutgifter	768.634,00	820.000,00	820.000,00	768.634,00
Utlån	0,00	0,00	0,00	0,00
Sum eksterne finansutgifter	975.060,16	1.180.000,00	1.180.000,00	1.117.800,12
Resultat eksterne finanstransaksjoner	-964.957,16	-1.165.000,00	-1.165.000,00	-1.108.461,85
Motpost avskrivninger	819.513,00	800.000,00	800.000,00	819.513,00
Netto driftsresultat	636.569,07	250.000,00	250.000,00	277.630,11
Interne finanstransaksjoner				
Bruk av tidligere års regnsk.m. mindreforbruk	277.630,11	0,00	0,00	386.622,27
Bruk av disposisjonsfond	0,00	0,00	0,00	0,00
Bruk av bundne fond	0,00	0,00	0,00	0,00
Bruk av likviditetsreserve	0,00	0,00	0,00	0,00
Sum bruk av avsetninger	277.630,11	0,00	0,00	386.622,27
Overført til investeringsregnskapet	0,00	0,00	0,00	0,00
Dekning av tidligere års regnsk.m. merforbruk	0,00	0,00	0,00	0,00
Avsetninger til disposisjonsfond	277.630,11	250.000,00	250.000,00	386.622,27
Avsetninger til bundne fond	0,00	0,00	0,00	0,00
Avsetninger til likviditetsreserven	0,00	0,00	0,00	0,00
Sum avsetninger	277.630,11	250.000,00	250.000,00	386.622,27
Regnskapsmessig mer/mindreforbruk	636.569,07	0,00	0,00	277.630,11



Økonomiske oversikter

2 Havøysund Havnevesen Måsøy KF - 2006

VEDLEGG 3 – ØKONOMISK OVERSIKT INVESTERING

	Regnskap	Reg. budsjett	Oppr.budsjett	Regnskap i fjor
Inntekter				
Salg av driftsmidler og fast eiendom	0,00	0,00	0,00	0,00
Andre salgsinntekter	0,00	0,00	0,00	0,00
Overføringer med krav til motytelse	0,00	0,00	0,00	0,00
Statlige overføringer	0,00	0,00	0,00	0,00
Andre overføringer	0,00	0,00	0,00	0,00
Renteinntekter, utbytte og eieruttak	0,00	0,00	0,00	0,00
Sum inntekter	0,00	0,00	0,00	0,00
Utgifter				
Lønnsutgifter	0,00	0,00	0,00	0,00
Sosiale utgifter	0,00	0,00	0,00	0,00
Kjøp av varer og tj som inngår i tj.produksjon	904.284,80	840.000,00	840.000,00	71.543,37
Kjøp av tjenester som erstatter tj.produksjon	0,00	0,00	0,00	0,00
Overføringer	226.071,20	210.000,00	210.000,00	5.583,09
Renteutgifter, provisjoner og andre fin.utg.	0,00	0,00	0,00	0,00
Fordeelte utgifter	0,00	0,00	0,00	0,00
Sum utgifter	1.130.356,00	1.050.000,00	1.050.000,00	77.126,46
Finansransaksjoner				
Avdragsutgifter	0,00	0,00	0,00	0,00
Utlån	0,00	0,00	0,00	0,00
Kjøp av aksjer og andeler	0,00	0,00	0,00	0,00
Dekning av tidligere års udekket	49.211,00	0,00	0,00	0,00
Avsetninger til ubundne investeringsfond	0,00	0,00	0,00	0,00
Avsetninger til bundne fond	0,00	0,00	0,00	0,00
Avsetninger til likviditetsreserve	0,00	0,00	0,00	0,00
Sum finansieringstransaksjoner	49.211,00	0,00	0,00	0,00
Finansleringsbehov	1.179.567,00	1.050.000,00	1.050.000,00	77.126,46
Dekket slik:				
Bruk av lån	500.000,00	500.000,00	500.000,00	0,00
Mottatte avdrag på utlån	0,00	0,00	0,00	0,00
Salg av aksjer og andeler	0,00	0,00	0,00	0,00
Bruk av tidligere års udisponert	0,00	0,00	0,00	0,00
Overføringer fra driftsregnskapet	0,00	0,00	0,00	0,00
Bruk av disposisjonsfond	550.000,00	550.000,00	550.000,00	27.915,46
Bruk av ubundne investeringsfond	0,00	0,00	0,00	0,00
Bruk av bundne fond	0,00	0,00	0,00	0,00
Bruk av likviditetsreserve	49.211,00	0,00	0,00	0,00
Sum finansiering	1.099.211,00	1.050.000,00	1.050.000,00	27.915,46
Udekket/udisponert	-80.356,00	0,00	0,00	-49.211,00



Årsregnskap 2006 – Havøysund Havnevesen Måsøy KF

Detaljregnskap drift

	Regnskap 2006	Buds(end) 2006	Regnskap 2005
Ansvar: 1000 Driftsinntekter			
Funksjon: 330 Samferdselsbedrifter/transporttilta			
16031 Kaffe/te-trekk	-840,00	0,00	-960,00
16100 Kaiavgift	-1.978.523,44	-1.950.000,00	-2.005.501,78
16101 Anløpsavgift	-153.355,47	-150.000,00	-167.152,08
16102 Fast havneavgift	-9.000,00	-90.000,00	-96.200,00
16103 Vareavgift	-173.405,66	-160.000,00	-209.650,93
16104 ISPS avgift	-14.450,00	-10.000,00	0,00
16210 Salg materiell	0,00	0,00	-4.000,00
16240 Diverse gebyrer	-11.483,75	-8.000,00	-14.969,00
16280 Andre inntekter	-125.962,29	-24.800,00	-10.163,70
16350 Leie lager/kontorbygg	-203.792,00	-190.000,00	-194.463,00
16352 Leie industri kai	-101.933,00	-100.000,00	-100.008,00
16353 Leie betongflytebrygge	-188.155,00	-185.000,00	-193.217,00
16550 Salg vann	-12.830,00	-5.000,00	-4.290,00
16551 Salg renovasjon	-39.565,00	-25.000,00	-34.630,96
16552 Salg strøm	-166.828,80	-140.000,00	-225.319,20
17000 Statlige refusjoner	0,00	0,00	-9.776,00
19004 Andre renteinntekter	0,00	0,00	-0,04
Sum funksjon: 330 Samferdselsbedrifter/transpor	-3.180.124,41	-3.037.800,00	-3.270.301,69
Sum ansvar: 1000 Driftsinntekter	-3.180.124,41	-3.037.800,00	-3.270.301,69
Ansvar: 2000 Driftsutgifter			
Funksjon: 330 Samferdselsbedrifter/transporttilta			
10100 Fastlønn	462.655,65	492.000,00	470.028,37
10200 Sykevikar	0,00	10.000,00	9.405,96
10810 Godtgjørelse andre politikere	8.400,00	8.000,00	8.400,00
10830 Møtegodtgjørelse	7.440,00	10.000,00	10.320,00
10840 Ref. tapt arbeidsfortjeneste	6.841,92	8.000,00	14.153,52
10900 Pensjonsinnskudd KLP	58.323,18	85.000,00	41.455,49
11000 Kontormateriell	15.569,78	12.000,00	15.337,86
11002 Øreavrundning	101,71	0,00	0,00
11010 Abonnementer faglitteratur	11.328,64	10.000,00	11.925,20
11150 Matvarer	2.875,95	1.000,00	2.364,17
11200 Annet forbruksmateriell	4.975,00	5.000,00	0,00
11210 Arbeidstøy	4.050,40	5.000,00	417,60
11260 Renholdsmateriell	1.375,20	5.000,00	6.112,24
11270 Utgiftsdekning	24.553,66	18.000,00	10.119,60
11300 Porto og frakt	3.555,00	10.000,00	5.488,60
11310 Banktjenester	1.622,50	1.000,00	1.961,00
11320 Innfordringskostnader	127,27	5.000,00	0,00
11330 Telefon/telefaks	8.620,06	8.000,00	8.386,73
11350 Kommunikasjonslinje	6.732,00	10.000,00	10.233,60
11410 Representasjon	1.455,80	2.000,00	683,60
11500 Opplæring og kurs	9.100,00	10.000,00	9.000,00
11600 Skyss- og kostgodtgjørelse	10.274,00	15.000,00	12.798,00
11710 Transportutgifter/regning fra reiseselsk	9.438,91	10.000,00	18.347,81
11800 Strøm	187.865,18	130.000,00	190.128,51
11850 Forsikringer	106.588,40	102.000,00	96.464,00
11950 Avgifter og gebyrer	33.232,20	20.000,00	25.000,00
11960 Kommunale eiendomsavgifter	5.192,40	12.000,00	24.308,40
12000 Inventar	8.040,00	10.000,00	11.468,80
12310 Vedlikehold - bygninger	38.858,54	50.000,00	79.467,38
12380 Vedlikehold - Kaianlegg	90.555,92	120.000,00	184.956,75
12381 Vedlikehold - Flytebryggeanlegg	5.800,00	5.000,00	0,00



Årsregnskap 2006 – Havøysund Havnevesen Måsøy KF

	Regnskap 2006	Buds(end) 2006	Regnskap 2005
12382 Vedlikehold - Betongflytebrygger	20.126,40	15.000,00	46.906,40
12383 Vedlikehold - Havnefortøyninger	8.000,00	8.000,00	0,00
12384 Vedlikehold - belysning	16.938,80	30.000,00	34.104,80
12385 Vedlikehold - vinter	0,00	4.000,00	1.530,11
12400 Serviceavtaler	11.490,00	16.000,00	11.100,00
12700 Konsulenttjenester	156.384,00	0,00	41.250,00
13510 Regnskapstjenester / Revisjon	56.300,00	58.000,00	34.874,50
13520 Betaling til interkommunale selskaper	54.244,20	50.000,00	65.798,00
13710 Kjøp av tjenester fra private	355.000,80	355.000,00	355.335,73
14290 Merverdiavgift utenfor mva-loven	97.950,07	0,00	133.604,20
14730 Tap på fordringer og garantier	7.089,85	0,00	17.209,00
14900 Reserverte bevilgninger/avsetninger	0,00	107.800,00	0,00
15990 Avskrivninger	819.513,00	800.000,00	819.513,00
16250 Rettsgebyr	0,00	0,00	2.691,00
17290 Kompensasjon påløpt i driftsregnskapet	-97.404,01	0,00	-133.344,15
17700 Ref.fra andre(private)	-17.000,00	0,00	0,00
Sum funksjon: 330 Samferdselsbedrifter/transpor	2.624.182,38	2.632.800,00	2.709.305,78
Sum ansvar: 2000 Driftsutgifter	2.624.182,38	2.632.800,00	2.709.305,78
Ansvar: 3000 Finansinntekter			
Funksjon: 870 Renter/utbytte og lån			
19000 Renter av bankinnskudd	-10.103,00	-15.000,00	-7.747,00
19003 Diverse renteinntekter	0,00	0,00	-328,23
19004 Andre renteinntekter	0,00	0,00	-1.263,00
Sum funksjon: 870 Renter/utbytte og lån	-10.103,00	-15.000,00	-9.338,23
Funksjon: 880 Interne finansieringstransaksjoner			
15800 ikke disponert netto driftsresultat	636.569,07	0,00	277.630,11
19300 Disponering av tidligere års ikke dispon	-277.630,11	0,00	-386.622,27
Sum funksjon: 880 Interne finansieringstransaksj	358.938,96	0,00	-108.992,16
Sum ansvar: 3000 Finansinntekter	348.835,96	-15.000,00	-118.330,39
Ansvar: 4000 Finansutgifter			
Funksjon: 870 Renter/utbytte og lån			
15000 Renter påløpte lån	206.426,16	360.000,00	349.166,12
15100 Avdrag på lån	768.634,00	820.000,00	768.634,00
Sum funksjon: 870 Renter/utbytte og lån	975.060,16	1.180.000,00	1.117.800,12
Funksjon: 880 Interne finansieringstransaksjoner			
15400 Avsetninger til disponible fond	277.630,11	250.000,00	386.622,27
Sum funksjon: 880 Interne finansieringstransaksj	277.630,11	250.000,00	386.622,27
Sum ansvar: 4000 Finansutgifter	1.252.690,27	1.430.000,00	1.504.422,39
Ansvar: 5000 Motpost avskrivninger			
Funksjon: 860 Motpost avskrivninger			
19900 Motpost avskrivninger	-819.513,00	-800.000,00	-819.513,00
Sum funksjon: 860 Motpost avskrivninger	-819.513,00	-800.000,00	-819.513,00
Sum ansvar: 5000 Motpost avskrivninger	-819.513,00	-800.000,00	-819.513,00
Ansvar: 8410 Momskompensasjonsordningen			
Funksjon: 330 Samferdselsbedrifter/transporttilta			
17280 Kompensasjon påløpt i investeringsregnsk	-226.071,20	-210.000,00	-5.583,09
Sum funksjon: 330 Samferdselsbedrifter/transpor	-226.071,20	-210.000,00	-5.583,09
Sum ansvar: 8410 Momskompensasjonsordningen	-226.071,20	-210.000,00	-5.583,09
TOTALT	0,00	0,00	0,00



Årsregnskap 2006 – Havøysund Havnevesen Måsøy KF

DETALJREGNSKAP BALANSEN

	Regnskap 2006	Regnskap 2005
21020001 Sparebank1 4955.07.00084	1.827.014,84	2.347.838,05
21020002 OCR-innbet. 4910.12.38570	308.957,50	206.413,00
21020003 Konto 4910 12 34516 skattetrekk	25.056,00	0,00
21314810 Oppgjørskonto mvakompensasjon	238.016,00	21.806,00
21375010 Fordringer Havneavgifter	570.688,95	364.829,35
21499001 Lønn negativ netto	-5.229,92	0,00
22170102 Aksjer i Repvåg kraftlag	200,00	200,00
22666001 Vedlikeholdsbat	25.539,00	34.052,00
22766001 D/S kai med bygninger	7.776.482,40	8.032.982,40
22766002 Utbygging indre havn/kaianlegg	4.044.647,00	4.196.647,00
22766003 Fiskerikai	1.754.783,90	1.795.483,90
22766004 Flytebrygge/Sjøflykai	93.564,00	97.264,00
22766005 Industrikai	6.166.827,00	6.342.827,00
22766007 Betongflytebrygger Hotellbukta	910.246,00	1.092.346,00
22766008 Kai Hallvika	896.364,80	0,00
23214000 Forskuddstrekk	-24.467,00	0,00
23314010 Oppgjørskonto mvarefusjon	-20.242,26	-5.428,00
23375110 Leverandørgjeld	-625.555,61	-90.161,73
23399007 Feriepenger 2006	-47.498,38	-49.223,42
23399901 Div. regninger 2003	0,00	-555.545,85
23399998 Øreavrunding	0,00	-0,35
24531100 Kommunekreditt8168	-2.716.380,00	-3.085.014,00
24531101 Kommunekreditt 8972	-2.400.000,00	-2.800.000,00
24531102 Kommunekredit 10567	-500.000,00	0,00
25666001 Disposisjonsfond	-1.477.636,05	-1.750.005,94
25950000 Regnsk.messig overskudd	-636.569,07	-277.630,11
25970001 Uinndekket del investeringsregnskapet	80.356,00	49.211,00
25980001 Likviditetsreserve	-212.891,00	-262.102,00
25990001 Kapitalkonto	-16.052.274,10	-15.706.788,30
TOTALT	0,00	0,00



Havøysund havnevesen
Måsøy KF

Strandgt. 85
9690 Havøysund
Telefon 78 42 54 64
Vakttелефон 901 18 987
Telefaks 78 42 54 65

***Brønnøysund-registrene
Regnskapsregisteret
8910 Brønnøysund***

***DESIJON REGNSKAP 2006
HAVØYSUND HAVNEVESEN MÅSØY KF***

Vedlagt følger desisjon regnskap 2006 – for Havøysund Havnevesen Måsøy KF.

*Særutskrift fra havnestyre møte av 15.05.07 sak-08/2007 Havøysund havnevesen
Måsøy KF – Årsregnskap – 2006.*

Revisjonsberetning for 2006 for Havøysund havnevesen Måsøy KF, av 16.04.07

*Melding om vedtak : kommunestyrets behandling i møte 15.06.2007
Sak. 6 /07 – Desisjon regnskap 2006 - Havøysund Havnevesen Måsøy KF.*

Årsmelding 2006 for Havøysund Havnevesen Måsøy KF.

Havøysund Havnevesen Måsøy KF

10.07.2007

Alf Lorentzen
Alf Lorentzen
Havnesjef.

*Gjenpart: Vest –Finnmark kommunerevisjon IKS Postboks 204 –
9615 Hammerfest.
Måsøy kommune v/ Økonomisjef 9690 Havøysund.
Måsøy kommune v/ Rådmann 9690 Havøysund.*



MÅSØY KOMMUNE

Formannskapskontoret

Havøysund, 04.07.2007

Havøysund havnevesen Måsøy KF
9690 Havøysund

<i>vår ref.</i> 07/596/2399	<i>arkivkode</i> 216//	<i>deres ref.</i>
<i>saksbehandler</i> FSK/EMO	<i>direkte telefon/telefaks</i> 78424783/78424810	<i>e-postadresse</i> eli.moe@masoy.kommune.no

MELDING OM VEDTAK

Kommunestyret behandlet i møte 15.06.2007:

Sak 6/07 - DESISJON REGNSKAP 2006 – HAVØYSUND HAVNEVESEN MÅSØY KF.

Kommunestyrets vedtak:

Kommunestyret viser til det fremlagte årsregnskapet med et regnskapsmessig mindreforbruk på kr. 636.569,07.

Regnskapet fastsettes som Havøysund Havnevesen Måsøy KF sitt årsregnskap for 2006.

Regnskapsmessig mindreforbruk i driftsregnskapet på kr. 636.569,07 overføres til disposisjonsfondet. Udekket del av investeringsregnskapet på kr.80.356,00 dekkes inn ved bruk av avsatt likviditetsreserve.

Enst. Vedt.

Rett utskrift bekreftes:

Eli Moe
konsulent

Gjenpart:
Økonomikontoret
Kommunerevisjon

Måsøy kommune
Torget 1
9690 HAVØYSUND

Telefon sentralbord: 78 42 48 00
Telefaks sentralbord: 78 42 48 10
E-post: postmottak@masoy.kommune.no

Bankgiro 4955.05.00050
Org. nr. 941087957



Havøysund havnevesen
Måsøy KF

Strandgt. 85
9690 Havøysund
Telefon 78 42 54 64
Vakttелефон 901 18 987
Telefaks 78 42 54 65

SÆRUTSKRIFT

Av møteprotokoll for havnestyret i møte den 15.05.2007. En representant hadde ikke meldt forfall. Av havnestyrets 6 representanter var 5 tilstede.

Til stede : Svein Mathisen – Bodil R. Majala – Eva Britt Brochmann - Børre Stabell og Stein Kristiansen.

Videre møtte rådmann Leif Vidar Olsen for å orientere om utredning vedr. ilandføring av olje / oljevernberedskap i Måsøy. Rådmannen forlot møte kl. 13.00

SAK. 08 /2007 Havøysund Havnevesen Måsøy KF, - Årsregnskap 2006

Saksdokumentene ble referert.

Havnestyrets vedtak:

Det fremlagte årsregnskap for 2006 som viser et regnskapsmessig mindreforbruk (overskudd) på kr. 636.569,07 fastsettes som Havøysund Havnevesen Måsøy KF s –Årsregnskap 2006.

Det regnskapsmessige mindreforbruk overføres til disposisjonsfond.

Udekket beløp på kr. 80.356.- i investeringsregnskapet , inndeckes ved bruk av likviditetsreserve.

Enst. vedt.

Havøysund Havnevesen Måsøy KF

15.05.2007

Alf Lorentzen

Alf Lorentzen

havnesjef

Sendes :

Måsøy kommune v/ Rådmann – 9690 Havøysund

Måsøy kommune v/ Økonomisjef 9690 Havøysund

VEFIK IKS v/ Jonny Riise , Postboks 204 – 9615 Hammerfest



Havøysund havnevesen Måsøy KF
9690 HAVØYSUND

ÅRSMELDING 2006





HAVØYSUND HAVNEVESEN MÅSØY KF

*Styringsorgan : Havnestyret
Politisk leder : Svein Mathisen
Sektorleder : Alf Lorentzen*

INNLEDNING

Havøysund havnevesen arbeider etter følgende hovedmålsetting:

Måsøy kommune har som målsetting å sikre og forbedre rammebetingelsene for fiskeriene som kommunens basisnæring.

Havøysund havnevesen Måsøy KF – oppgaver og ansvarsområde er :

- Administrere all drift innenfor Havøysund havnedistrikt.
- Ansvar for farleder, nødvendige fyrlys og sjømerker.
- Tilsyn med kaianlegg og havneinnretninger.
- Påse at anlegg og arealer er i forsvarlig stand.
- Påse at ferdselen på sjø og land ikke hindres eller vanskeliggjøres.
- Legge forholdene til rette for brukerne.
- Ansvar for drift av 4 betongkaier, 6 trekaier, 1 spuntvegg kai med tredekke, betong flytebrygge anlegg for fiskeflåten, 2 mindre flytebrygger Kailengde totalt på ca. 650 meter, en havneterminal, lagerhus og strømbuer.

Antall årsverk : 1,5

Antall ansatte: 2 – Havnesjef 100 % stilling og en havnebetjent i 50 % stilling.

Havnevesenet kjøper tjenester fra Nor - Cargo Ekspedisjon A/S – for kr. 355.000.-

Havnekassens regnskap for 2006 er avsluttet med et regnskapsmessig mindreforbruk (overskudd) på kr. 636.569.- I år 2005 var overskuddet kr. 277.630.-

Netto driftsresultat

	2003	2004	2005	2006
Sum driftsinntekter	3.635.033	3.617.151	3.406.538	3.520.600
Sum driftsutgifter	3.152.445	2.898.821	2.839.959	2.738.586
Driftsresultat	482.588	718.330	566.579	782.013
Netto finansutgifter	1.301.958	1.151.365	1.108.462	975.060
Motpost avskrivninger	819.513	819.513	819.513	819.513
Netto driftsresultat	144	386.478	277630	636.569
Overført til investeringsregnskapet	0	0	0	0
Netto avsetninger	0	144		0
Utdisponert netto driftsresultat	144	386.622	277630	636.569



Netto driftsresultat fremkommer av brutto driftsresultat minus kapitalutgifter (netto renter og netto avdrag).

Netto driftsresultat er over – eller underskudd til driften, og gir dermed et uttrykk for handlefrihet i økonomien.

Netto drift i % av sum driftsinntekter:

	2003	2004	2005	2006
Netto driftsresultat	144	386.622	277630	636569
Sum driftsinntekter	3.635.033	3.617.151	3.406538	3520600
Netto drift i % av sum driftsinnt.	0,4 %	10,7 %	8,2 %	18,1 %

Netto drift i % av sum driftsinntekter bør være over 4 % for å opparbeide seg reserver.

Disse reservene gjør havnevesenet i stand til å møte svikt i inntekter (eks. kaiavgift) og uforutsette økninger på utgiftssiden (lønnsoppgjør , økte renter).

Utvikling av fond

	2003	2004	2005	2006
Fond pr 1.1	1.215.293	1.391.299	1.391.299	1.750.006
- Bruk av fond	0	0	27.915	550.000
+ Avsatt til fond	176.006	0	386.622	277.630
= Fond pr. 31.12	1.391.299	1.391.299	1 750.006	1.477.636

Havøysund havnevesen har ikke garantiansvar, og ingen fordringer eller gjeld ovenfor andre kommuner.

Havøysund Havnevesen Måsøy KF er nå registrert med egen pensjonskasse i KLP.

VIKTIGE HENDELSER / ARBEIDER

- Utført rehabilitering av kaifront på Industrikai i Hallvika – nytt fenderverk
- Vedtatt –forprosjekt for nytt cervisebygg på gamle D/S kai.
- Startet arbeidet med å utvide Havøysund havnedistrikt.
- Utarbeidet løsning med betongflytebrygger/ liggekaier for fiskeflåten i Havøysund, behandlet tilbud på kai anlegget og fått tilsang om tilskudd
- Ny elektrisk forsyning – hovedtavle til Redningsskøytekaia i Havøysund.
- Referansegruppe med planarbeidet for mudring av Havøysund havn arbeider med prosjektet.



UTVIKLING:

SKIPSANLØP VED HAVØYSUND HAVN

	2005	2006
Hurtigrutene	689	673
Hurtigbåter	987	992
Godsbåter	114	143
Fiskefartøy	408	375
Fiskefartøy – utenlandsk	0	0

Tilstandsrapport – kaier og bygninger:

- D/S – kai (betongkai) - utvidet – nytt fenderverk – tilstand meget god
- Industrikai i Hallvika – rehabiliter og nytt fenderverk – god stand.
- Gamle d/s kai reparert etter kaiskade, deler av fenderverk utskiftet – dårlig kaifront
Kaistolper / jernbaneskiner som står under lagerskuret i dårlig stand.
- Betongflytebrygge anlegget er kontrollert og oppstrammet – god stand
- Belysning på havnevesenets kaier og landareal vedlikeholdes årlig.
- Spuntvegg ved kai – fergeleiet kontrollert/ reparert – nye anoder – god stand
- De øvrige kaiene er i god stand , vedlikehold blir utført - 2007

SLUTTKOMMENTAR:

Årets driftsresultat for Havøysund havnekasse er positivt , og en kan for driftsåret 2006 avslutte regnskapet med et regnskapsmessig overskudd på kr. 636.569.-
Havnevesenets tidligere avsetning til fonds er gått inn som deler av finansiering av utbygging av kai anleggene.

Referansegruppen for mudring av Havøysund havn er i gang, dette er et arbeid som vil bli prioritert sterkt i tiden fremover.

Havnevesenet registrerer at hurtigrutene mer og oftere innstiller ruter på vinterhalvåret.

Dette påvirker driften av Havøysund havn både økonomisk og som service havn.

Havnevesenet står over for flere vedtatte mål og ønsker å få satt av til fonds for framtidige finansiering og vedlikehold.

Konkrete arbeidsmål:

- Mudring av Havøysund havn
- Oppgradering av d/s – kai vest og etablering av vente rom / servicebygg.
- Flytebrygge mellom slippen og Indre buer.
- Gjestemarina i indre havn.
- Havøysund havn ønsker være en bidragsyter til nasjonal turisveg. Dette spesielt for sykkelturister til Nordkapp.
- Fremføring av strøm til kjøll / fryse container på d/s kaien .
- Oppfølging av havneplanens målsetninger.



Vest-Finnmark kommunerevisjon IKS
Oarje-Finnmárkku suohkanrevisiuvdna SGO

Til
Kommunestyret
i Måsøy kommune

REVISJONSBERETNING 2006 FOR HAVØYSUND HAVNEVESEN MÅSØY KF


Vi har revidert årsregnskapet for Havøysund havnevesen Måsøy KF for regnskapsåret 2006, som viser et netto driftsresultat på kr 636 569,07 og et regnskapsmessig mindreforbruk på samme beløp. Vi har også revidert de budsjettvedtak og disposisjoner som ligger til grunn for regnskapet. Videre har vi revidert opplysningene i årsberetningen om årsregnskapet. Årsregnskapet består av driftsregnskap, kapitalregnskap, balanseregnskap, noteopplysninger og pliktige budsjettopplysninger. Kommuneloven med tilhørende regnskapsbestemmelser i forskrift om årsregnskap og årsberetning og god kommunal regnskapsskikk, er anvendt ved utarbeidelsen av regnskapet. Årsregnskapet er avgitt av foretakets styre og daglig leder. Vår oppgave er å uttale oss om årsregnskapet og øvrige forhold i henhold til kommuneloven og forskrift om revisjon i kommuner og fylkeskommuner mv.

Vi har utført revisjonen i samsvar med kommuneloven, forskrift og god kommunal revisjonsskikk, herunder revisjonsstandarder vedtatt av Den norske Revisorforening. Revisjonsstandardene krever at vi planlegger og utfører revisjonen for å oppnå betryggende sikkerhet for at årsregnskapet ikke inneholder vesentlig feilinformasjon. Revisjon omfatter kontroll av utvalgte deler av materialet som underbygger informasjonen i årsregnskapet, vurdering av de benyttede regnskapsprinsipper og vesentlige regnskapsestimater, samt vurdering av innholdet i og presentasjonen av årsregnskapet. I den grad det følger av god kommunal revisjonsskikk, omfatter revisjon også en gjennomgåelse av foretakets økonomiforvaltning og den interne administrative kontroll. Vi mener at vår revisjon gir et forsvarlig grunnlag for vår uttalelse.

Vi mener at

- årsregnskapet er avgitt i samsvar med lov og forskrifter og gir et uttrykk for foretakets økonomiske stilling 31. desember 2006 og for resultatet i regnskapsåret i overensstemmelse med god kommunal regnskapsskikk
- de disposisjoner som ligger til grunn for regnskapet er i samsvar med budsjettvedtak, og at beløpene i årsregnskapet stemmer med regulert budsjett
- ledelsen har oppfylt sin plikt til å sørge for ordentlig og oversiktlig registrering og dokumentasjon av regnskapsopplysninger i samsvar med lov og god kommunal regnskapsskikk
- opplysningene i årsberetningen om årsregnskapet er konsistente med årsregnskapet og i samsvar med lov og forskrifter.

Alta, 16. april 2007


Knut-Age Amundsen
oppdragsansvarlig revisor