



## ÅRSREGNSKAPET FOR REGNSKAPSÅRET 2024 - GENERELL INFORMASJON

### Enheten

Organisasjonsnummer: 996 909 158  
Organisasjonsform: Aksjeselskap  
Foretaksnavn: SMAG & BEHAG AS  
Forretningsadresse: Storgaten 14  
4876 GRIMSTAD

### Regnskapsår

Årsregnskapets periode: 01.01.2024 - 31.12.2024

### Konsern

Morselskap i konsern: Ja  
Konsernregnskap lagt ved: Nei

### Regnskapsregler

Regler for små foretak benyttet: Ja  
Benyttet ved utarbeidelsen av årsregnskapet til selskapet: Regnskapslovens alminnelige regler

### Årsregnskapet fastsatt av kompetent organ

Bekreftet av representant for selskapet: Odd Henning Dypvik  
Dato for fastsettelse av årsregnskapet: 30.06.2025

### Grunnlag for avgivelse

År 2024: Årsregnskapet er elektronisk innlevert  
År 2023: Tall er hentet fra elektronisk innlevert årsregnskap fra 2024

*Det er ikke krav til at årsregnskapet m.v. som sendes til Regnskapsregisteret er undertegnet. Kontrollen på at dette er utført ligger hos revisor/enhetens øverste organ. Sikkerheten ivaretas ved at innsender har rolle/rettighet for innsending av årsregnskapet via Altinn, og ved at det bekreftes at årsregnskapet er fastsatt av kompetent organ.*

Brønnøysundregistrene, 04.07.2025



### Resultatregnskap

Beløp i: NOK	Note	2024	2023
<b>RESULTATREGNSKAP</b>			
<b>Inntekter</b>			
Salgsinntekt		60 393 372	52 328 599
Annen driftsinntekt		573 115	89 600
<b>Sum inntekter</b>		<b>60 966 487</b>	<b>52 418 199</b>
<b>Kostnader</b>			
Varekostnad		21 185 672	17 414 240
Lønnskostnad	1, 2	25 490 945	22 736 492
Avskrivning på varige driftsmidler og immaterielle eiendeler	3	921 470	632 651
Annen driftskostnad		10 385 796	8 012 961
<b>Sum kostnader</b>		<b>57 983 883</b>	<b>48 796 344</b>
<b>Driftsresultat</b>		<b>2 982 604</b>	<b>3 621 856</b>
<b>Finansinntekter og finanskostnader</b>			
Annen renteinntekt		541	100 000
Annen finansinntekt		13 286	7 424
<b>Sum finansinntekter</b>		<b>13 827</b>	<b>107 424</b>
Nedskrivning av finansielle eiendeler		1 047 782	550 000
Rentekostnad til foretak i samme konsern		0	684
Annen rentekostnad		483 659	166 083
Annen finanskostnad		107	0
<b>Sum finanskostnader</b>		<b>1 531 547</b>	<b>716 767</b>
<b>Netto finans</b>		<b>-1 517 720</b>	<b>-609 343</b>
<b>Resultat før skattekostnad</b>		<b>1 464 885</b>	<b>3 012 513</b>
Skattekostnad	4, 5	557 500	790 132
<b>Årsresultat</b>		<b>907 384</b>	<b>2 222 380</b>
<b>Overføringer og disponeringer</b>			
Ordinært utbytte	6, 7	700 000	1 500 000
Annen egenkapital		207 384	722 380



## Resultatregnskap

<b>Beløp i: NOK</b>	<b>Note</b>	<b>2024</b>	<b>2023</b>
Sum overføringer og disponeringer		907 384	2 222 380



## Balanse

Beløp i: NOK	Note	2024	2023
<b>BALANSE - EIENDELER</b>			
<b>Anleggsmidler</b>			
<b>Immaterielle eiendeler</b>			
Utvikling	3	764 444	0
Utsatt skattefordel	4, 5	27 100	26 182
<b>Sum immaterielle eiendeler</b>		<b>791 544</b>	<b>26 182</b>
<b>Varige driftsmidler</b>			
Driftsløsøre, inventar, verktøy, kontormaskiner, ol.	3	11 109 169	3 361 322
<b>Sum varige driftsmidler</b>		<b>11 109 169</b>	<b>3 361 322</b>
<b>Finansielle anleggsmidler</b>			
Investering i datterselskap		455 000	65 000
Investeringer i tilknyttet selskap		0	50 000
Lån til tilknyttet selskap og felles kontrollert virksomhet		629 445	1 377 227
Andre langsiktige fordringer		108 029	283 996
<b>Sum finansielle anleggsmidler</b>		<b>1 192 474</b>	<b>1 776 223</b>
<b>Sum anleggsmidler</b>		<b>13 093 187</b>	<b>5 163 727</b>
<b>Omløpsmidler</b>			
<b>Varer</b>			
Varer	8	8 298 301	7 689 274
<b>Sum varer</b>		<b>8 298 301</b>	<b>7 689 274</b>
<b>Fordringer</b>			
Kundefordringer		1 535 695	868 917
Andre kortsiktige fordringer	9	3 241 281	960 897
<b>Sum fordringer</b>		<b>4 776 976</b>	<b>1 829 814</b>
<b>Investeringer</b>			
<b>Sum investeringer</b>		<b>0</b>	<b>0</b>
<b>Bankinnskudd, kontanter og lignende</b>			
Bankinnskudd, kontanter og lignende		741 029	4 148 439
<b>Sum bankinnskudd, kontanter og lignende</b>		<b>741 029</b>	<b>4 148 439</b>



## Balanse

Beløp i: NOK	Note	2024	2023
Sum omløpsmidler		13 816 305	13 667 526
<b>SUM EIENDELER</b>		<b>26 909 492</b>	<b>18 831 253</b>
<b>BALANSE - EGENKAPITAL OG GJELD</b>			
<b>Egenkapital</b>			
<b>Innskutt egenkapital</b>			
Aksjekapital	6, 7	91 080	1 001 880
Beholdning av egne aksjer	6, 7	-1 820	-20 020
<b>Sum innskutt egenkapital</b>		<b>89 260</b>	<b>981 860</b>
<b>Opptjent egenkapital</b>			
Annen egenkapital	7	5 743 863	5 536 478
<b>Sum opptjent egenkapital</b>		<b>5 743 863</b>	<b>5 536 478</b>
<b>Sum egenkapital</b>		<b>5 833 123</b>	<b>6 518 338</b>
<b>Gjeld</b>			
<b>Langsiktig gjeld</b>			
Utsatt skatt	4, 5	0	0
<b>Sum avsetninger for forpliktelser</b>		<b>0</b>	<b>0</b>
<b>Annen langsiktig gjeld</b>			
Gjeld til kredittinstitusjoner	10	5 517 852	1 458 332
<b>Sum annen langsiktig gjeld</b>		<b>5 517 852</b>	<b>1 458 332</b>
<b>Sum langsiktig gjeld</b>		<b>5 517 852</b>	<b>1 458 332</b>
<b>Kortsiktig gjeld</b>			
Gjeld til kredittinstitusjoner		1 950 934	0
Leverandørgjeld		2 458 893	1 852 518
Betalbar skatt	4, 5	558 419	805 706
Skyldige offentlige avgifter		2 791 567	2 775 905
Utbytte		700 000	1 500 000
Annen kortsiktig gjeld		7 098 705	3 920 453
<b>Sum kortsiktig gjeld</b>		<b>15 558 518</b>	<b>10 854 583</b>



## Balanse

<b>Beløp i: NOK</b>	<b>Note</b>	<b>2024</b>	<b>2023</b>
Sum gjeld		21 076 370	12 312 915
<b>SUM EGENKAPITAL OG GJELD</b>		<b>26 909 493</b>	<b>18 831 253</b>



## Brønnøysundregistrene

### ÅRSREGNSKAP FOR REGNSKAPSÅRET 2024 - GENERELL INFORMASJON

Journalnummer: 2025 615213

#### Enheten

Organisasjonsnummer: 996 909 158  
Organisasjonsform: Aksjeselskap  
Foretaksnavn: SMAG & BEHAG AS  
Forretningsadresse: Storgaten 14  
4876 GRIMSTAD

#### Regnskapsår

Årsregnskapets periode: 01.01.2024 - 31.12.2024

#### Konsern

Morselskap i konsern: Ja  
Konsernregnskap lagt ved: Nei

#### Regnskapsregler

Regler for små foretak benyttet: Ja  
Benyttet ved utarbeidelsen av  
årsregnskapet til selskapet: Regnskapslovens alminnelige regler

#### Årsregnskapet fastsatt av kompetent organ

Bekreftet av representant for selskapet: Odd Henning Dypvik  
Dato for fastsettelse av årsregnskapet: 30.06.2025

#### Revisjon

Årsregnskapet er utarbeidet av ekstern  
autorisert regnskapsfører: Ja  
Ekstern autorisert regnskapsfører har i  
løpet av regnskapsåret bistått ved den  
løpende regnskapsføringen eller utført  
andre tjenester for selskapet enn å  
utarbeide årsregnskapet: Ja

#### Grunnlag for avgivelse

År 2024: Årsregnskap er elektronisk innlevert.  
År 2023: Tall er hentet fra elektronisk innlevert årsregnskap fra 2024.

*Det er ikke krav til at årsregnskapet m.v. som sendes til Regnskapsregisteret er undertegnet. Kontrollen på at dette er utført ligger hos revisor/enhetens øverste organ. Sikkerheten ivaretas ved at innsender har rolle/rettighet for innsending av årsregnskapet via Altinn, og ved at det bekreftes at årsregnskapet er fastsatt av kompetent organ.*

Brønnøysundregistrene, 02.07.2025

---

Brønnøysundregistrene  
Postadresse: Postboks 900, 8910 Brønnøysund  
Telefon: 75 00 75 00  
E-post: firmapost@brreg.no Internett: www.brreg.no  
Organisasjonsnummer: 974 760 673



Organisasjonsnr: 996 909 158  
SMAG & BEHAG AS

## RESULTATREGNSKAP

Beløp i: NOK	Note	2024	2023
<b>RESULTATREGNSKAP</b>			
<b>Inntekter</b>			
Salgsinntekt		60 393 372	52 328 599
Annen driftsinntekt		573 115	89 600
<b>Sum inntekter</b>		<b>60 966 487</b>	<b>52 418 199</b>
<b>Kostnader</b>			
Varekostnad		21 185 672	17 414 240
Lønnskostnad	1, 2	25 490 945	22 736 492
Avskrivning på varige driftsmidler og immaterielle eiendeler	3	921 470	632 651
Annen driftskostnad		10 385 796	8 012 961
<b>Sum kostnader</b>		<b>57 983 883</b>	<b>48 796 344</b>
<b>Driftsresultat</b>		<b>2 982 604</b>	<b>3 621 856</b>
<b>Finansinntekter og finanskostnader</b>			
Annen renteinntekt		541	100 000
Annen finansinntekt		13 286	7 424
<b>Sum finansinntekter</b>		<b>13 827</b>	<b>107 424</b>
Nedskrivning av finansielle eiendeler		1 047 782	550 000
Rentekostnad til foretak i samme konsern		0	684
Annen rentekostnad		483 659	166 083
Annen finanskostnad		107	0
<b>Sum finanskostnader</b>		<b>1 531 547</b>	<b>716 767</b>
<b>Netto finans</b>		<b>-1 517 720</b>	<b>-609 343</b>
<b>Resultat før skattekostnad</b>		<b>1 464 885</b>	<b>3 012 513</b>
Skattekostnad	4, 5	557 500	790 132
<b>Årsresultat</b>		<b>907 384</b>	<b>2 222 380</b>
<b>Overføringer og disponeringer</b>			
Ordinært utbytte	6, 7	700 000	1 500 000
Annen egenkapital		207 384	722 380
<b>Sum overføringer og disponeringer</b>		<b>907 384</b>	<b>2 222 380</b>



Organisasjonsnr: 996 909 158  
SMAG & BEHAG AS

## BALANSE

Beløp i: NOK	Note	2024	2023
<b>BALANSE - EIENDELER</b>			
<b>Anleggsmidler</b>			
<b>Immaterielle eiendeler</b>			
Utvikling	3	764 444	0
Utsatt skattefordel	4, 5	27 100	26 182
<b>Sum immaterielle eiendeler</b>		<b>791 544</b>	<b>26 182</b>
<b>Varige driftsmidler</b>			
Driftsløsøre, inventar, verktøy, kontormaskiner, ol.	3	11 109 169	3 361 322
<b>Sum varige driftsmidler</b>		<b>11 109 169</b>	<b>3 361 322</b>
<b>Finansielle anleggsmidler</b>			
Investering i datterselskap		455 000	65 000
Investeringer i tilknyttet selskap		0	50 000
Lån til tilknyttet selskap og felles kontrollert virksomhet		629 445	1 377 227
Andre langsiktige fordringer		108 029	283 996
<b>Sum finansielle anleggsmidler</b>		<b>1 192 474</b>	<b>1 776 223</b>
<b>Sum anleggsmidler</b>		<b>13 093 187</b>	<b>5 163 727</b>
<b>Omløpsmidler</b>			
<b>Varer</b>			
Varer	8	8 298 301	7 689 274
<b>Sum varer</b>		<b>8 298 301</b>	<b>7 689 274</b>
<b>Fordringer</b>			
Kundefordringer		1 535 695	868 917
Andre kortsiktige fordringer	9	3 241 281	960 897
<b>Sum fordringer</b>		<b>4 776 976</b>	<b>1 829 814</b>
<b>Investeringer</b>			
<b>Sum investeringer</b>		<b>0</b>	<b>0</b>
<b>Bankinnskudd, kontanter og lignende</b>			
Bankinnskudd, kontanter og lignende		741 029	4 148 439
<b>Sum bankinnskudd, kontanter og lignende</b>		<b>741 029</b>	<b>4 148 439</b>
<b>Sum omløpsmidler</b>		<b>13 816 305</b>	<b>13 667 526</b>



<b>SUM EIENDELER</b>		<b>26 909 492</b>	<b>18 831 253</b>
<b>BALANSE - EGENKAPITAL OG GJELD</b>			
<b>Egenkapital</b>			
<b>Innskutt egenkapital</b>			
Aksjekapital	6, 7	91 080	1 001 880
Beholdning av egne aksjer	6, 7	-1 820	-20 020
<b>Sum innskutt egenkapital</b>		<b>89 260</b>	<b>981 860</b>
<b>Opptjent egenkapital</b>			
Annen egenkapital	7	5 743 863	5 536 478
<b>Sum opptjent egenkapital</b>		<b>5 743 863</b>	<b>5 536 478</b>
<b>Sum egenkapital</b>		<b>5 833 123</b>	<b>6 518 338</b>
<b>Gjeld</b>			
<b>Langsiktig gjeld</b>			
Utsatt skatt	4, 5	0	0
<b>Sum avsetninger for forpliktelses</b>		<b>0</b>	<b>0</b>
<b>Annen langsiktig gjeld</b>			
Gjeld til kredittinstitusjoner	10	5 517 852	1 458 332
<b>Sum annen langsiktig gjeld</b>		<b>5 517 852</b>	<b>1 458 332</b>
<b>Sum langsiktig gjeld</b>		<b>5 517 852</b>	<b>1 458 332</b>
<b>Kortsiktig gjeld</b>			
Gjeld til kredittinstitusjoner		1 950 934	0
Leverandørgjeld		2 458 893	1 852 518
Betalbar skatt	4, 5	558 419	805 706
Skyldige offentlige avgifter		2 791 567	2 775 905
Utbytte		700 000	1 500 000
Annen kortsiktig gjeld		7 098 705	3 920 453
<b>Sum kortsiktig gjeld</b>		<b>15 558 518</b>	<b>10 854 583</b>
<b>Sum gjeld</b>		<b>21 076 370</b>	<b>12 312 915</b>
<b>SUM EGENKAPITAL OG GJELD</b>		<b>26 909 493</b>	<b>18 831 253</b>



Organisasjonsnr: 996 909 158  
SMAG & BEHAG AS

NOTEOPPLYSNINGER - SELSKAP - alle poster oppgitt i hele tall

## Note

### Regnskapsprinsipper

Årsregnskapet er satt opp i samsvar med regnskapsloven og god regnskapsskikk for små foretak. Salgsinntekter Inntektsføring ved salg av varer skjer på leveringstidspunktet. Tjenester inntektsføres etter hvert som de leveres. Klassifisering og vurdering av balanseposter Anleggsmidler er eiendeler bestemt til varig eie eller bruk. Eiendeler som er knyttet til varekretsløpet er klassifisert som omløpsmidler. Fordringer klassifiseres som omløpsmidler hvis de forfaller til betaling innen ett år etter transaksjonsdagen. Tilsvarende klassifiseres gjeld som kortsiktig hvis gjelden forfaller til betaling innen ett år. Langsiktig gjeld er gjeld som forfaller senere enn ett år etter transaksjonsdagen. Første års avdrag på langsiktige fordringer og langsiktig gjeld klassifiseres likevel ikke som omløpsmiddel og kortsiktig gjeld. Omløpsmidler vurderes til laveste av anskaffelseskost og virkelig verdi. Kortsiktig gjeld balanseføres til nominelt beløp på etableringstidspunktet. Anleggsmidler vurderes til anskaffelseskost. Varige anleggsmidler avskrives etter en fornuftig avskrivningsplan. Anleggsmidlene nedskrives til virkelig verdi ved verdifall som ikke forventes å være forbigående. Langsiktig gjeld med unntak av andre avsetninger balanseføres til nominelt beløp på etableringstidspunktet. Fordringer Kundefordringer og andre fordringer er oppført i balansen til pålydende etter fradrag for avsetning til forventet tap. Avsetning til tap gjøres på grunnlag av individuelle vurderinger av de enkelte fordringene. Varebeholdninger Lager av innkjøpte varer er verdsatt til laveste verdi av anskaffelseskost etter FIFO- prinsippet og virkelig verdi. For råvarer er gjenanskaffelseskost vurdert som tilnærming til virkelig verdi. Det foretas nedskrivning for påregnelig ukurans. Varige driftsmidler Varige driftsmidler balanseføres og avskrives over driftsmidlenes levetid dersom de har antatt levetid over 3 år og har en kostpris som overstiger kr 30 000. Direkte vedlikehold av driftsmidler kostnadsføres løpende under driftskostnader, mens påkostninger eller forbedringer tillegges driftsmidlets kostpris og avskrives i takt med driftsmidlet. Forøvrig er følgende regnskapsprinsipper anvendt: Leieavtaler er ikke balanseført. Fordringer og gjeld i utenlandsk valuta er verdsatt til kursen ved regnskapsårets slutt. Kursgevinster og kursstap i utenlandsk valuta føres som finansinntekt og finanskostnad. Kostmetoden er benyttet for investeringer i datterselskap/tilknyttet selskap. Egne utgifter til forskning og utvikling og til utvikling av rettigheter er kostnadsført. Utgifter til andre immaterielle eiendeler balanseføres i den grad det kan identifiseres en fremtidig økonomisk fordel knyttet til utvikling av en identifiserbar immateriell eiendel og utgiftene kan måles pålitelig. I motsatt fall kostnadsføres slike utgifter løpende. Balanseført utvikling avskrives lineært over økonomisk levetid. Utbytte er inntektsført samme år som det er avsatt i datterselskap/tilknyttet selskap, dersom det er sannsynlig at beløpet vil mottas. Ved utbytte som overstiger andel av tilbakeholdt resultat etter kjøpet representerer den overskytende del tilbakebetaling av investert kapital, og er fratrukket investeringens verdi i balansen. Skatt Skattekostnaden i resultatregnskapet omfatter både periodens betalbare skatt og endring i utsatt skatt. Utsatt skatt er beregnet med 22% på grunnlag av de midlertidige forskjeller som eksisterer mellom regnskapsmessige og skattemessige verdier, samt skattemessig underskudd til fremføring ved utgangen av regnskapsåret. Skatteøkende og skattereduserende midlertidige forskjeller som reverserer eller kan reversere i samme periode er fastsatt og skattevirkningen er beregnet på nettogrunnlaget. Selskapet har ikke endret regnskapsprinsipp fra 2023 til



2024.

**Note**

2

**Antall årsverk i regnskapsåret**

38.00

**Note**

1

**Spesifisering av resultatregnskapet**

**Lønnskostnader**

<u>Lønn</u>	<u>Årets</u>	<u>Fjorårets</u>
	21595295.00	19193975.00
<u>Folketrygdavgift</u>	<u>Årets</u>	<u>Fjorårets</u>
	3020252.00	2843103.00
<u>Pensjonskostnader</u>	<u>Årets</u>	<u>Fjorårets</u>
	461485.00	339853.00
<u>Andre ytelser</u>	<u>Årets</u>	<u>Fjorårets</u>
	413913.00	359561.00
<u>Sum lønnskostnader</u>	<u>Årets</u>	<u>Fjorårets</u>
	25490945.00	22736492.00

**Note**

**Ekstraordinære inntekter og kostnader**

<u>Sum</u>	<u>Beløp</u>
------------	--------------

**Note**

3

**Varige driftsmidler og immaterielle eiendeler**

<u>Anskaffelseskost 01.01.</u>	<u>Varige driftsmidler</u>	<u>Immaterielle eiend.</u>
	9571733.00	0.00
<u>Tilgang i året</u>	<u>Varige driftsmidler</u>	<u>Immaterielle eiend.</u>
	8642957.00	790804.00
<u>Anskaffelseskost 31.12.</u>	<u>Varige driftsmidler</u>	<u>Immaterielle eiend.</u>
	18214690.00	790804.00
<u>Samlede av-/nedskrivn.</u>	<u>Varige driftsmidler</u>	<u>Immaterielle eiend.</u>
	7105521.00	26360.00
<u>Balanseført verdi 31.12.</u>	<u>Varige driftsmidler</u>	<u>Immaterielle eiend.</u>



11109169.00 764444.00

<u>Årets av-/nedskrivn.</u>	<u>Varige driftsmidler</u>	<u>Immaterielle eiend.</u>
	895110.00	26360.00

<u>Økonomisk levetid</u>	<u>Immaterielle eiend.</u>
	15

<u>Avskrivningsplan</u>	<u>Immaterielle eiendeler</u>
	Lineær

Anskaffelseskost - balanseførte lånekostnader, egentilvirkede anleggsmidler

Goodwill spesifisert for hvert enkelt virksomhetskjøp

Avskrivningsplan for goodwill som er lenger enn fem år - begrunnelse

Mer om varige driftsmidler/immaterielle eiendeler

Konsernregnskap

Morselskapet sitt navn

Forretningskontor for morselskapet

Begrunnelse for at datterselskap er utelatt fra konsolideringen

<u>Samlet beløp - tilknyttet selskap</u>	<u>Årets</u>	<u>Fjorårets</u>
------------------------------------------	--------------	------------------

<u>Samlet beløp - foretak i samme konsern</u>	<u>Årets</u>	<u>Fjorårets</u>
-----------------------------------------------	--------------	------------------

<u>Samlet beløp - foretak i samme konsern</u>	<u>Årets</u>	<u>Fjorårets</u>
-----------------------------------------------	--------------	------------------

<u>Samlet beløp - felles kontrollert virksomhet</u>	<u>Årets</u>	<u>Fjorårets</u>
-----------------------------------------------------	--------------	------------------

<u>Pantstillelse</u>	<u>Beløp</u>
----------------------	--------------

<u>Beholdning av egne aksjer</u>	<u>Antall</u>	<u>Pålydende</u>	<u>Andel av aksjek.</u>
----------------------------------	---------------	------------------	-------------------------



Årsregnskap for  
**SMAG & BEHAG AS**

996909158

Regnskapsår  
01.01.2024 - 31.12.2024



SMAG & BEHAG AS  
996 909 158

## Resultatregnskap

	Note	2024	2023
<b>Driftsinntekter</b>			
Salgsinntekt		60 393 372	52 328 599
Annen driftsinntekt		573 115	89 600
<b>Sum driftsinntekter</b>		<b>60 966 487</b>	<b>52 418 199</b>
<b>Driftskostnader</b>			
Varekostnad		-21 185 672	-17 414 240
Lønnskostnad	1, 2	-25 490 945	-22 736 492
Avskrivning på varige driftsmidler og immaterielle eiendeler	3	-921 470	-632 651
Annen driftskostnad		-10 385 796	-8 012 961
<b>Sum driftskostnader</b>		<b>-57 983 883</b>	<b>-48 796 344</b>
<b>Driftsresultat</b>		<b>2 982 604</b>	<b>3 621 856</b>
<b>Finansinntekter</b>			
Annen renteinntekt		541	100 000
Annen finansinntekt		13 286	7 424
<b>Sum finansinntekter</b>		<b>13 827</b>	<b>107 424</b>
<b>Finanskostnader</b>			
Nedskrivning av finansielle eiendeler		-1 047 782	-550 000
Rentekostnad til foretak i samme konsern		0	-684
Annen rentekostnad		-483 659	-166 083
Annen finanskostnad		-107	0
<b>Sum finanskostnader</b>		<b>-1 531 547</b>	<b>-716 767</b>
<b>Netto finans</b>		<b>-1 517 720</b>	<b>-609 343</b>
<b>Resultat før skattekostnad</b>		<b>1 464 885</b>	<b>3 012 513</b>
Skattekostnad	4, 5	-557 500	-790 132
<b>Årsresultat</b>		<b>907 384</b>	<b>2 222 380</b>
<b>Overføringer</b>			
Ordinært utbytte	6, 7	700 000	1 500 000
Annen egenkapital		207 384	722 380
<b>Sum overføringer</b>		<b>907 384</b>	<b>2 222 380</b>



SMAG & BEHAG AS  
996 909 158

## Balanse

	Note	31.12.2024	31.12.2023
<b>EIENDELER</b>			
<b>Anleggsmidler</b>			
<b>Immaterielle eiendeler</b>			
Utvikling	3	764 444	0
Utsatt skattefordel	4, 5	27 100	26 182
<b>Sum immaterielle eiendeler</b>		<b>791 544</b>	<b>26 182</b>
<b>Varige driftsmidler</b>			
Driftsløsøre, inventar, verktøy, kontormaskiner, ol.	3	11 109 169	3 361 322
<b>Sum varige driftsmidler</b>		<b>11 109 169</b>	<b>3 361 322</b>
<b>Finansielle anleggsmidler</b>			
Investering i datterselskap		455 000	65 000
Investeringer i tilknyttet selskap		0	50 000
Lån til tilknyttet selskap og felles kontrollert virksomhet		629 445	1 377 227
Andre langsiktige fordringer		108 029	283 996
<b>Sum finansielle anleggsmidler</b>		<b>1 192 474</b>	<b>1 776 223</b>
<b>Sum anleggsmidler</b>		<b>13 093 187</b>	<b>5 163 727</b>
<b>Omløpsmidler</b>			
<b>Varer</b>			
Varer	8	8 298 301	7 689 274
<b>Sum varer</b>		<b>8 298 301</b>	<b>7 689 274</b>
<b>Fordringer</b>			
Kundefordringer		1 535 695	868 917
Andre kortsiktige fordringer	9	3 241 281	960 897
<b>Sum fordringer</b>		<b>4 776 976</b>	<b>1 829 814</b>
<b>Bankinnskudd, kontanter og lignende</b>			
Bankinnskudd, kontanter og lignende		741 029	4 148 439
<b>Sum bankinnskudd, kontanter og lignende</b>		<b>741 029</b>	<b>4 148 439</b>
<b>Sum omløpsmidler</b>		<b>13 816 305</b>	<b>13 667 526</b>
<b>SUM EIENDELER</b>		<b>26 909 493</b>	<b>18 831 253</b>



SMAG & BEHAG AS  
996 909 158

## Balanse

	Note	31.12.2024	31.12.2023
<b>EGENKAPITAL OG GJELD</b>			
<b>Egenkapital</b>			
<b>Innskutt egenkapital</b>			
Aksjekapital	6, 7	91 080	1 001 880
Beholdning av egne aksjer	6, 7	-1 820	-20 020
<b>Sum innskutt egenkapital</b>		<b>89 260</b>	<b>981 860</b>
<b>Opptjent egenkapital</b>			
Annen egenkapital	7	5 743 863	5 536 478
<b>Sum opptjent egenkapital</b>		<b>5 743 863</b>	<b>5 536 478</b>
<b>Sum egenkapital</b>		<b>5 833 123</b>	<b>6 518 338</b>
<b>Gjeld</b>			
<b>Annen langsiktig gjeld</b>			
Gjeld til kredittinstitusjoner	10	5 517 852	1 458 332
<b>Sum annen langsiktig gjeld</b>		<b>5 517 852</b>	<b>1 458 332</b>
<b>Kortsiktig gjeld</b>			
Gjeld til kredittinstitusjoner		1 950 934	0
Leverandørgjeld		2 458 893	1 852 518
Betalbar skatt	4, 5	558 419	805 706
Skyldige offentlige avgifter		2 791 567	2 775 905
Utbytte		700 000	1 500 000
Annen kortsiktig gjeld		7 098 705	3 920 453
<b>Sum kortsiktig gjeld</b>		<b>15 558 518</b>	<b>10 854 583</b>
<b>Sum gjeld</b>		<b>21 076 370</b>	<b>12 312 915</b>
<b>SUM EGENKAPITAL OG GJELD</b>		<b>26 909 493</b>	<b>18 831 253</b>

GRIMSTAD, 30.06.2025

Odd Henning Dypvik  
styrets leder

Rolf-Erik Nilsen  
styremedlem

Hans Petter Klemmetsen  
styremedlem / daglig leder



SMAG & BEHAG AS  
996 909 158

## Noter

### Regnskapsprinsipper

Årsregnskapet er satt opp i samsvar med regnskapsloven og god regnskapsskikk for små foretak.

#### Salgsinntekter

Inntektsføring ved salg av varer skjer på leveringstidspunktet. Tjenester inntektsføres etter hvert som de leveres.

#### Klassifisering og vurdering av balanseposter

Anleggsmidler er eiendeler bestemt til varig eie eller bruk. Eiendeler som er knyttet til varekretsløpet er klassifisert som omløpsmidler. Fordringer klassifiseres som omløpsmidler hvis de forfaller til betaling innen ett år etter transaksjonsdagen. Tilsvarende klassifiseres gjeld som kortsiktig hvis gjelden forfaller til betaling innen ett år. Langsiktig gjeld er gjeld som forfaller senere enn ett år etter transaksjonsdagen. Første års avdrag på langsiktige fordringer og langsiktig gjeld klassifiseres likevel ikke som omløpsmiddel og kortsiktig gjeld.

Omløpsmidler vurderes til laveste av anskaffelseskost og virkelig verdi. Kortsiktig gjeld balanseføres til nominelt beløp på etableringstidspunktet. Anleggsmidler vurderes til anskaffelseskost. Varige anleggsmidler avskrives etter en fornuftig avskrivningsplan. Anleggsmidlene nedskrives til virkelig verdi ved verdifall som ikke forventes å være forbigående. Langsiktig gjeld med unntak av andre avsetninger balanseføres til nominelt beløp på etableringstidspunktet.

#### Fordringer

Kundefordringer og andre fordringer er oppført i balansen til pålydende etter fradrag for avsetning til forventet tap. Avsetning til tap gjøres på grunnlag av individuelle vurderinger av de enkelte fordringene.

#### Varebeholdninger

Lager av innkjøpte varer er verdsatt til laveste verdi av anskaffelseskost etter FIFO- prinsippet og virkelig verdi. For råvarer er gjenanskaffelseskost vurdert som tilnærming til virkelig verdi. Det foretas nedskrivning for påregnelig ukurans.

#### Varige driftsmidler

Varige driftsmidler balanseføres og avskrives over driftsmidlenes levetid dersom de har antatt levetid over 3 år og har en kostpris som overstiger kr 30 000. Direkte vedlikehold av driftsmidler kostnadsføres løpende under driftskostnader, mens påkostninger eller forbedringer tillegges driftsmidlets kostpris og avskrives i takt med driftsmidlet.

#### Forøvrig er følgende regnskapsprinsipper anvendt:

Leieavtaler er ikke balanseført. Fordringer og gjeld i utenlandsk valuta er verdsatt til kursen ved regnskapsårets slutt. Kursgevinster og kursstap i utenlandsk valuta føres som finansinntekt og finanskostnad. Kostmetoden er benyttet for investeringer i datterselskap/tilknyttet selskap. Egne utgifter til forskning og utvikling og til utvikling av rettigheter er kostnadsført. Utgifter til andre immaterielle eiendeler balanseføres i den grad det kan identifiseres en fremtidig økonomisk fordel knyttet til utvikling av en identifiserbar immateriell eiendel og utgiftene kan måles pålitelig. I motsatt fall kostnadsføres slike utgifter løpende. Balanseført utvikling avskrives lineært over økonomisk levetid. Utbytte er inntektsført samme år som det er avsatt i datterselskap/tilknyttet selskap, dersom det er sannsynlig at beløpet vil mottas. Ved utbytte som overstiger andel av tilbakeholdt resultat etter kjøpet representerer den overskytende del tilbakebetaling av investert kapital, og er fratrukket investeringens verdi i balansen.

#### Skatt

Skattekostnaden i resultatregnskapet omfatter både periodens betalbare skatt og endring i utsatt skatt. Utsatt skatt er beregnet med 22% på grunnlag av de midlertidige forskjeller som eksisterer mellom regnskapsmessige og skattemessige verdier, samt skattemessig underskudd til fremføring ved utgangen av regnskapsåret. Skatteøkende og skattereduserende midlertidige forskjeller som reverserer eller kan reversere i samme periode er fastsatt og skattevirkningen er beregnet på netto grunnlaget.



**SMAG & BEHAG AS**

**996 909 158**

Selskapet har ikke endret regnskapsprinsipp fra 2023 til 2024.



SMAG & BEHAG AS  
996 909 158

## Note 1 - Lønnskostnader

Spesifikasjon av lønnskostnader	2024	2023
Lønn	21 595 295	19 193 975
Arbeidsgiveravgift	3 020 252	2 843 103
Pensjonskostnader	461 485	339 853
Andre relaterte ytelser	413 913	359 561
<b>Sum</b>	<b>25 490 945</b>	<b>22 736 492</b>

## Note 2 - Antall årsverk

Antall årsverk sysselsatt i regnskapsåret: 38

## Note 3 - Varige driftsmidler og immaterielle eiendeler

	Varige driftsmidler	Immaterielle eiendeler
Anskaffelseskost 01.01.	9 571 733	0
Tilgang i året	8 642 957	790 804
Avgang i året	0	0
<b>Anskaffelseskost 31.12.</b>	<b>18 214 690</b>	<b>790 804</b>
Samlede avskrivninger, nedskrivninger og reverseringer av nedskrivninger	-7 105 521	-26 360
<b>Balansført verdi per 31.12.</b>	<b>11 109 169</b>	<b>764 444</b>
Avskrivninger, nedskrivninger og reverseringer av nedskrivninger i regnskapsåret	895 110	26 360
Økonomisk levetid immaterielle eiendeler		15
Avskrivningsplan immaterielle eiendeler		Lineær

## Note 4 - Spesifisering av skatt

Skattekostnad	2024	2023
Betalbar skatt på alminnelig inntekt	558 419	805 706
Betalbar skatt, for mye, for lite avsatt tidligere år	0	-1
+/- Endringer i utsatt skatt/utsatt skattefordel	-919	-15 573
<b>Skattekostnad</b>	<b>557 500</b>	<b>790 132</b>
<b>Skattepliktig inntekt</b>		
Resultat før skatt	1 464 885	3 012 513
Permanente forskjeller	1 069 207	579 006
+/- Endring i midlertidige forskjeller	4 176	70 782
<b>Skattepliktig inntekt</b>	<b>2 538 268</b>	<b>3 662 301</b>
<b>Betalbar skatt i balansen</b>		
Betalbar skatt på årets resultat	558 419	805 706
<b>Betalbar skatt i balansen</b>	<b>558 419</b>	<b>805 706</b>



SMAG & BEHAG AS  
996 909 158

## Note 5 - Midlertidige forskjeller - utsatt skatt/skattefordel

Utsatt skatt/utsatt skattefordel i balansen avsettes på grunnlag av forskjeller mellom regnskapsmessige og skattemessige verdier i henhold til norsk regnskapsstandard for skatt.

Midlertidige skatteøkende og skattereduserende forskjeller som kan utlignes er nettoført.

Midlertidige forskjeller knyttet til:	01.01.2024	31.12.2024	Endring
Anleggsmidler	-19 007	-23 184	4 176
Omløpsmidler	-100 000	-100 000	0
<b>Netto forskjeller</b>	<b>-119 007</b>	<b>-123 184</b>	<b>4 176</b>
<b>Sum midlertidige forskjeller som inngår i grunnlag for utsatt skatt/skattefordel</b>	<b>-119 007</b>	<b>-123 184</b>	<b>4 176</b>
<b>Utsatt skattefordel 31.12.2024 basert på 22 %</b>	<b>-26 182</b>	<b>-27 100</b>	<b>919</b>

## Note 6 - Aksjekapital

Aksjeklasse	Antall aksjer	Aksjenes pålydende	Bokført verdi
Ordinære	22 770	4	91 080
<b>Aksjonærer</b>	<b>Antall aksjer</b>	<b>Eierandel %</b>	<b>Aksjeklasse</b>
MEG AS	12 131	53,28	Ordinære
HANS PETTER KLEMMETSEN	6 340	27,84	Ordinære
ODD HENNING DYPVIK	3 824	16,79	Ordinære
SMAG & BEHAG AS	455	2,00	Ordinære
DAG EINAR TJERSLAND	20	0,09	Ordinære
<b>Totalt antall aksjer</b>	<b>22 770</b>	<b>100</b>	

## Note 7 - Egenkapital

	Aksjekapital	Opptjent egenkapital	Sum
Egenkapital 31.12.2023	981 860	5 536 478	6 518 338
Årsresultat	0	907 384	907 384
Avsatt utbytte	0	-700 000	-700 000
Nedsettelse av aksjekapital og utdeling av overkurs	-910 800	0	-910 800
- Salg av egne aksjer	18 200	0	18 200
<b>Egenkapital 31.12.2024</b>	<b>89 260</b>	<b>5 743 863</b>	<b>5 833 123</b>

## Note 8 - Varer

Varelageret er oppført til anskaffelseskost. Det er ikke foretatt avsetning for ukurans.

## Note 9 - Andre kortsiktige fordringer

Smag & Behag AS har i løpet av 2024 pådratt seg kostnader og utlegg vedrørende åpning av Central Bageri AS på totalt 2 203 594 kroner. Beløpet vil viderefaktureres i starten av 2025.

Kostnadstype	Beløp
Aktiverte lønnskostnader	189 624
Aktiverte byggekostnader	2 013 970



**SMAG & BEHAG AS**  
**996 909 158**

## **Note 10 - Gjeld til kredittinstitusjoner og pantstillelser**

Selskapets langsiktige gjeld til kredittinstitusjoner utgjør kr 5 517 852 ved utgangen av regnskapsåret.


Langsiktig gjeld forfaller innen 3 år etter balansedagen.


Selskapet disponerer en kassekreditt på kr 2 600 000.

Det er registrert pant i driftstilbehøret, varelageret og enkle krav med kr 11 000 000 som er tinglyst 20.01.2025.



 BankID Signing  
Rolf-Erik Nilsen  
2025-06-30

 BankID Signing  
Odd Henning Dypvik  
2025-06-30

 BankID Signing  
Hans Petter Klemetsen  
2025-06-30

Årsregnskap for  
**SMAG & BEHAG AS**


996909158


Regnskapsår  
01.01.2024 - 31.12.2024



SMAG & BEHAG AS  
996 909 158

 BankID Signing  
Rolf-Erik Nilsen  
2025-06-30

 BankID Signing  
Odd Henning Dypvik  
2025-06-30

 BankID Signing  
Hans Petter Klemmetsen  
2025-06-30


## Resultatregnskap


	Note	2024	2023
<b>Driftsinntekter</b>			
Salgsinntekt		60 393 372	52 328 599
Annen driftsinntekt		573 115	89 600
<b>Sum driftsinntekter</b>		<b>60 966 487</b>	<b>52 418 199</b>
<b>Driftskostnader</b>			
Varekostnad		-21 185 672	-17 414 240
Lønnskostnad	1, 2	-25 490 945	-22 736 492
Avskrivning på varige driftsmidler og immaterielle eiendeler	3	-921 470	-632 651
Annen driftskostnad		-10 385 796	-8 012 961
<b>Sum driftskostnader</b>		<b>-57 983 883</b>	<b>-48 796 344</b>
<b>Driftsresultat</b>		<b>2 982 604</b>	<b>3 621 856</b>
<b>Finansinntekter</b>			
Annen renteinntekt		541	100 000
Annen finansinntekt		13 286	7 424
<b>Sum finansinntekter</b>		<b>13 827</b>	<b>107 424</b>
<b>Finanskostnader</b>			
Nedskrivning av finansielle eiendeler		-1 047 782	-550 000
Rentekostnad til foretak i samme konsern		0	-684
Annen rentekostnad		-483 659	-166 083
Annen finanskostnad		-107	0
<b>Sum finanskostnader</b>		<b>-1 531 547</b>	<b>-716 767</b>
<b>Netto finans</b>		<b>-1 517 720</b>	<b>-609 343</b>
<b>Resultat før skattekostnad</b>		<b>1 464 885</b>	<b>3 012 513</b>
Skattekostnad	4, 5	-557 500	-790 132
<b>Årsresultat</b>		<b>907 384</b>	<b>2 222 380</b>
<b>Overføringer</b>			
Ordinært utbytte	6, 7	700 000	1 500 000
Annen egenkapital		207 384	722 380
<b>Sum overføringer</b>		<b>907 384</b>	<b>2 222 380</b>



SMAG & BEHAG AS  
996 909 158

 BankID Signing  
Rolf-Erik Nilsen  
2025-06-30

 BankID Signing  
Odd Henning Dypvik  
2025-06-30

 BankID Signing  
Hans Petter Klemmetsen  
2025-06-30

## Balanse


	Note	31.12.2024	31.12.2023
<b>EIENDELER</b>			
<b>Anleggsmidler</b>			
<b>Immaterielle eiendeler</b>			
Utvikling	3	764 444	0
Utsatt skattefordel	4, 5	27 100	26 182
<b>Sum immaterielle eiendeler</b>		<b>791 544</b>	<b>26 182</b>
<b>Varige driftsmidler</b>			
Driftsløsøre, inventar, verktøy, kontormaskiner, ol.	3	11 109 169	3 361 322
<b>Sum varige driftsmidler</b>		<b>11 109 169</b>	<b>3 361 322</b>
<b>Finansielle anleggsmidler</b>			
Investering i datterselskap		455 000	65 000
Investeringer i tilknyttet selskap		0	50 000
Lån til tilknyttet selskap og felles kontrollert virksomhet		629 445	1 377 227
Andre langsiktige fordringer		108 029	283 996
<b>Sum finansielle anleggsmidler</b>		<b>1 192 474</b>	<b>1 776 223</b>
<b>Sum anleggsmidler</b>		<b>13 093 187</b>	<b>5 163 727</b>
<b>Omløpsmidler</b>			
<b>Varer</b>			
Varer	8	8 298 301	7 689 274
<b>Sum varer</b>		<b>8 298 301</b>	<b>7 689 274</b>
<b>Fordringer</b>			
Kundefordringer		1 535 695	868 917
Andre kortsiktige fordringer	9	3 241 281	960 897
<b>Sum fordringer</b>		<b>4 776 976</b>	<b>1 829 814</b>
<b>Bankinnskudd, kontanter og lignende</b>			
Bankinnskudd, kontanter og lignende		741 029	4 148 439
<b>Sum bankinnskudd, kontanter og lignende</b>		<b>741 029</b>	<b>4 148 439</b>
<b>Sum omløpsmidler</b>		<b>13 816 305</b>	<b>13 667 526</b>
<b>SUM EIENDELER</b>		<b>26 909 493</b>	<b>18 831 253</b>



SMAG & BEHAG AS  
996 909 158

 BankID Signing  
Rolf-Erik Nilsen  
2025-06-30

 BankID Signing  
Odd Henning Dypvik  
2025-06-30

 BankID Signing  
Hans Petter Klemmetsen  
2025-06-30

## Balanse

	Note	31.12.2024	31.12.2023
<b>EGENKAPITAL OG GJELD</b>			
<b>Egenkapital</b>			
<b>Innskutt egenkapital</b>			
Aksjekapital	6, 7	91 080	1 001 880
Beholdning av egne aksjer	6, 7	-1 820	-20 020
<b>Sum innskutt egenkapital</b>		<b>89 260</b>	<b>981 860</b>
<b>Opptjent egenkapital</b>			
Annen egenkapital	7	5 743 863	5 536 478
<b>Sum opptjent egenkapital</b>		<b>5 743 863</b>	<b>5 536 478</b>
<b>Sum egenkapital</b>		<b>5 833 123</b>	<b>6 518 338</b>
<b>Gjeld</b>			
<b>Annen langsiktig gjeld</b>			
Gjeld til kredittinstitusjoner	10	5 517 852	1 458 332
<b>Sum annen langsiktig gjeld</b>		<b>5 517 852</b>	<b>1 458 332</b>
<b>Kortsiktig gjeld</b>			
Gjeld til kredittinstitusjoner		1 950 934	0
Leverandørgjeld		2 458 893	1 852 518
Betalbar skatt	4, 5	558 419	805 706
Skyldige offentlige avgifter		2 791 567	2 775 905
Utbytte		700 000	1 500 000
Annen kortsiktig gjeld		7 098 705	3 920 453
<b>Sum kortsiktig gjeld</b>		<b>15 558 518</b>	<b>10 854 583</b>
<b>Sum gjeld</b>		<b>21 076 370</b>	<b>12 312 915</b>
<b>SUM EGENKAPITAL OG GJELD</b>		<b>26 909 493</b>	<b>18 831 253</b>

GRIMSTAD, 30.06.2025

Odd Henning Dypvik  
styrets leder

Rolf-Erik Nilsen  
styremedlem


Hans Petter Klemmetsen  
styremedlem / daglig leder



SMAG & BEHAG AS  
996 909 158

 BankID Signing  
Rolf-Erik Nilsen  
2025-06-30

 BankID Signing  
Odd Henning Dypvik  
2025-06-30

 BankID Signing  
Hans Petter Klemmetsen  
2025-06-30

## Noter

### Regnskapsprinsipper

Årsregnskapet er satt opp i samsvar med regnskapsloven og god regnskapsskikk for små foretak.

#### Salgsinntekter

Inntektsføring ved salg av varer skjer på leveringstidspunktet. Tjenester inntektsføres etter hvert som de leveres.

#### Klassifisering og vurdering av balanseposter

Anleggsmidler er eiendeler bestemt til varig eie eller bruk. Eiendeler som er knyttet til varekretsløpet er klassifisert som omløpsmidler. Fordringer klassifiseres som omløpsmidler hvis de forfaller til betaling innen ett år etter transaksjonsdagen. Tilsvarende klassifiseres gjeld som kortsiktig hvis gjelden forfaller til betaling innen ett år. Langsiktig gjeld er gjeld som forfaller senere enn ett år etter transaksjonsdagen. Første års avdrag på langsiktige fordringer og langsiktig gjeld klassifiseres likevel ikke som omløpsmiddel og kortsiktig gjeld.

Omløpsmidler vurderes til laveste av anskaffelseskost og virkelig verdi. Kortsiktig gjeld balanseføres til nominelt beløp på etableringstidspunktet. Anleggsmidler vurderes til anskaffelseskost. Varige anleggsmidler avskrives etter en fornuftig avskrivningsplan. Anleggsmidlene nedskrives til virkelig verdi ved verdifall som ikke forventes å være forbigående. Langsiktig gjeld med unntak av andre avsetninger balanseføres til nominelt beløp på etableringstidspunktet.

#### Fordringer

Kundefordringer og andre fordringer er oppført i balansen til pålydende etter fradrag for avsetning til forventet tap. Avsetning til tap gjøres på grunnlag av individuelle vurderinger av de enkelte fordringene.

#### Varebeholdninger

Lager av innkjøpte varer er verdsatt til laveste verdi av anskaffelseskost etter FIFO- prinsippet og virkelig verdi. For råvarer er gjenanskaffelseskost vurdert som tilnærming til virkelig verdi. Det foretas nedskrivning for påregnelig ukurans.

#### Varige driftsmidler

Varige driftsmidler balanseføres og avskrives over driftsmidlenes levetid dersom de har antatt levetid over 3 år og har en kostpris som overstiger kr 30 000. Direkte vedlikehold av driftsmidler kostnadsføres løpende under driftskostnader, mens påkostninger eller forbedringer tillegges driftsmidlets kostpris og avskrives i takt med driftsmidlet.

#### Forøvrig er følgende regnskapsprinsipper anvendt:

Leieavtaler er ikke balanseført. Fordringer og gjeld i utenlandsk valuta er verdsatt til kursen ved regnskapsårets slutt. Kursgevinster og kursstap i utenlandsk valuta føres som finansinntekt og finanskostnad. Kostmetoden er benyttet for investeringer i datterselskap/tilknyttet selskap. Egne utgifter til forskning og utvikling og til utvikling av rettigheter er kostnadsført. Utgifter til andre immaterielle eiendeler balanseføres i den grad det kan identifiseres en fremtidig økonomisk fordel knyttet til utvikling av en identifiserbar immateriell eiendel og utgiftene kan måles pålitelig. I motsatt fall kostnadsføres slike utgifter løpende. Balanseført utvikling avskrives lineært over økonomisk levetid. Utbytte er inntektsført samme år som det er avsatt i datterselskap/tilknyttet selskap, dersom det er sannsynlig at beløpet vil mottas. Ved utbytte som overstiger andel av tilbakeholdt resultat etter kjøpet representerer den overskytende del tilbakebetaling av investert kapital, og er fratrukket investeringens verdi i balansen.

#### Skatt

Skattekostnaden i resultatregnskapet omfatter både periodens betalbare skatt og endring i utsatt skatt. Utsatt skatt er beregnet med 22% på grunnlag av de midlertidige forskjeller som eksisterer mellom regnskapsmessige og skattemessige verdier, samt skattemessig underskudd til fremføring ved utgangen av regnskapsåret. Skatteøkende og skattereduserende midlertidige forskjeller som reverserer eller kan reversere i samme periode er fastsatt og skattevirkningen er beregnet på netto grunnlaget.





**SMAG & BEHAG AS**

**996 909 158**

Selskapet har ikke endret regnskapsprinsipp fra 2023 til 2024.

 BankID Signing  
Rolf-Erik Nilsen  
2025-06-30

 BankID Signing  
Odd Henning Dypvik  
2025-06-30


 BankID Signing  
Hans Petter Klemetsen  
2025-06-30



SMAG & BEHAG AS  
996 909 158

 BankID Signing  
Rolf-Erik Nilsen  
2025-06-30

 BankID Signing  
Odd Henning Dypvik  
2025-06-30

 BankID Signing  
Hans Petter Klemetsen  
2025-06-30

## Note 1 - Lønnskostnader

Spesifikasjon av lønnskostnader	2024	2023
Lønn	21 595 295	19 193 975
Arbeidsgiveravgift	3 020 252	2 843 103
Pensjonskostnader	461 485	339 853
Andre relaterte ytelser	413 913	359 561
<b>Sum</b>	<b>25 490 945</b>	<b>22 736 492</b>

## Note 2 - Antall årsverk

Antall årsverk sysselsatt i regnskapsåret: 38

## Note 3 - Varige driftsmidler og immaterielle eiendeler

	Varige driftsmidler	Immaterielle eiendeler
Anskaffelseskost 01.01.	9 571 733	0
Tilgang i året	8 642 957	790 804
Avgang i året	0	0
<b>Anskaffelseskost 31.12.</b>	<b>18 214 690</b>	<b>790 804</b>
Samlede avskrivninger, nedskrivninger og reverseringer av nedskrivninger	-7 105 521	-26 360
<b>Balansført verdi per 31.12.</b>	<b>11 109 169</b>	<b>764 444</b>
Avskrivninger, nedskrivninger og reverseringer av nedskrivninger i regnskapsåret	895 110	26 360
Økonomisk levetid immaterielle eiendeler		15
Avskrivningsplan immaterielle eiendeler		Lineær

## Note 4 - Spesifisering av skatt

Skattekostnad	2024	2023
Betalbar skatt på alminnelig inntekt	558 419	805 706
Betalbar skatt, for mye, for lite avsatt tidligere år	0	-1
+/- Endringer i utsatt skatt/utsatt skattefordel	-919	-15 573
<b>Skattekostnad</b>	<b>557 500</b>	<b>790 132</b>
<b>Skattepliktig inntekt</b>		
Resultat før skatt	1 464 885	3 012 513
Permanente forskjeller	1 069 207	579 006
+/- Endring i midlertidige forskjeller	4 176	70 782
<b>Skattepliktig inntekt</b>	<b>2 538 268</b>	<b>3 662 301</b>
<b>Betalbar skatt i balansen</b>		
Betalbar skatt på årets resultat	558 419	805 706
<b>Betalbar skatt i balansen</b>	<b>558 419</b>	<b>805 706</b>



SMAG & BEHAG AS  
996 909 158

BankID Signing  
Rolf-Erik Nilsen  
2025-06-30

BankID Signing  
Odd Henning Dypvik  
2025-06-30

BankID Signing  
Hans Petter Klemmetsen  
2025-06-30

## Note 5 - Midlertidige forskjeller - utsatt skatt/skattefordel

Utsatt skatt/utsatt skattefordel i balansen avsettes på grunnlag av forskjeller mellom regnskapsmessige og skattemessige verdier i henhold til norsk regnskapsstandard for skatt.

Midlertidige skatteøkende og skattereduserende forskjeller som kan utlignes er nettoført.

Midlertidige forskjeller knyttet til:	01.01.2024	31.12.2024	Endring
Anleggsmidler	-19 007	-23 184	4 176
Omløpsmidler	-100 000	-100 000	0
<b>Netto forskjeller</b>	<b>-119 007</b>	<b>-123 184</b>	<b>4 176</b>
<b>Sum midlertidige forskjeller som inngår i grunnlag for utsatt skatt/skattefordel</b>	<b>-119 007</b>	<b>-123 184</b>	<b>4 176</b>
<b>Utsatt skattefordel 31.12.2024 basert på 22 %</b>	<b>-26 182</b>	<b>-27 100</b>	<b>919</b>

## Note 6 - Aksjekapital

Aksjeklasse	Antall aksjer	Aksjenes pålydende	Bokført verdi
Ordinære	22 770	4	91 080
<b>Aksjonærer</b>	<b>Antall aksjer</b>	<b>Eierandel %</b>	<b>Aksjeklasse</b>
MEG AS	12 131	53,28	Ordinære
HANS PETTER KLEMMETSEN	6 340	27,84	Ordinære
ODD HENNING DYPVIK	3 824	16,79	Ordinære
SMAG & BEHAG AS	455	2,00	Ordinære
DAG EINAR TJERSLAND	20	0,09	Ordinære
<b>Totalt antall aksjer</b>	<b>22 770</b>	<b>100</b>	

## Note 7 - Egenkapital

	Aksjekapital	Opptjent egenkapital	Sum
Egenkapital 31.12.2023	981 860	5 536 478	6 518 338
Årsresultat	0	907 384	907 384
Avsatt utbytte	0	-700 000	-700 000
Nedsettelse av aksjekapital og utdeling av overkurs	-910 800	0	-910 800
- Salg av egne aksjer	18 200	0	18 200
<b>Egenkapital 31.12.2024</b>	<b>89 260</b>	<b>5 743 863</b>	<b>5 833 123</b>

## Note 8 - Varer

Varelageret er oppført til anskaffelseskost. Det er ikke foretatt avsetning for ukurans.

## Note 9 - Andre kortsiktige fordringer


Smag & Behag AS har i løpet av 2024 pådratt seg kostnader og utlegg vedrørende åpning av Central Bageri AS på totalt 2 203 594 kroner. Beløpet vil viderefaktureres i starten av 2025.


Kostnadstype	Beløp
Aktiverte lønnskostnader	189 624
Aktiverte byggekostnader	2 013 970



**SMAG & BEHAG AS**  
**996 909 158**

 BankID Signing  
Rolf-Erik Nilsen  
2025-06-30

 BankID Signing  
Odd Henning Dypvik  
2025-06-30

 BankID Signing  
Hans Petter Klemmetsen  
2025-06-30

### **Note 10 - Gjeld til kredittinstitusjoner og pantstillelser**

Selskapets langsiktige gjeld til kredittinstitusjoner utgjør kr 5 517 852 ved utgangen av regnskapsåret.

Langsiktig gjeld forfaller innen 3 år etter balansedagen.

Selskapet disponerer en kassekreditt på kr 2 600 000.

Det er registrert pant i driftstilbehøret, varelageret og enkle krav med kr 11 000 000 som er tinglyst 20.01.2025.



Til generalforsamlingen i  
Smag & Behag AS

## UAVHENGIG REVISORS BERETNING

### *Konklusjon*

Vi har revidert årsregnskapet for Smag & Behag AS som viser et overskudd på kr 907 384. Årsregnskapet består av balanse per 31. desember 2024, resultatregnskap for regnskapsåret avsluttet per denne datoen og noter til årsregnskapet, herunder et sammendrag av viktige regnskapsprinsipper.

Etter vår mening

- oppfyller årsregnskapet gjeldende lovkrav, og
- gir årsregnskapet et rettviseende bilde av selskapets finansielle stilling per 31. desember 2024, og av dets resultat for regnskapsåret avsluttet per denne datoen i samsvar med regnskapslovens regler og god regnskapsskikk i Norge.

### *Grunnlag for konklusjonen*

Vi har gjennomført revisjonen i samsvar med International Standards on Auditing (ISA-ene). Våre oppgaver og plikter i henhold til disse standardene er beskrevet nedenfor under *Revisors oppgaver og plikter ved revisjon av årsregnskapet*. Vi er uavhengige av selskapet i samsvar med kravene i relevante lover og forskrifter i Norge og International Code of Ethics for Professional Accountants (inkludert internasjonale uavhengighetsstandarder) utstedt av International Ethics Standards Board for Accountants (IESBA-reglene), og vi har overholdt våre øvrige etiske forpliktelser i samsvar med disse kravene. Innhentet revisjonsbevis er etter vår vurdering tilstrekkelig og hensiktsmessig som grunnlag for vår konklusjon.

### *Ledelsens ansvar for årsregnskapet*

Styret og daglig leder (ledelsen) er ansvarlig for å utarbeide årsregnskapet og for at det gir et rettviseende bilde i samsvar med regnskapslovens regler og god regnskapsskikk i Norge. Ledelsen er også ansvarlig for slik intern kontroll som den finner nødvendig for å kunne utarbeide et årsregnskap som ikke inneholder vesentlig feilinformasjon, verken som følge av misligheter eller utilsiktede feil.

Ved utarbeidelsen av årsregnskapet må ledelsen ta standpunkt til selskapets evne til fortsatt drift og opplyse om forhold av betydning for fortsatt drift. Forutsetningen om fortsatt drift skal legges til grunn for årsregnskapet så lenge det ikke er sannsynlig at virksomheten vil bli avviklet.

Besøks- og postadresse: Teknologiveien 9, 4846 Arendal  
Telefon: 37 19 67 00  
Bankkonto: 7314 05 00256



Medlem av Revisorgruppen

Foretaksregisteret: 981 497 023 MVA  
E-mail: [arendal@rg.no](mailto:arendal@rg.no)  
Hjemmeside: [www.rg.no](http://www.rg.no)



Medlem av UHY International



*Revisors oppgaver og plikter ved revisjonen av årsregnskapet*

Vårt mål er å oppnå betryggende sikkerhet for at årsregnskapet som helhet ikke inneholder vesentlig feilinformasjon, verken som følge av misligheter eller utilsiktede feil, og å avgi en revisjonsberetning som inneholder vår konklusjon. Betryggende sikkerhet er en høy grad av sikkerhet, men ingen garanti for at en revisjon utført i samsvar med ISA-ene, alltid vil avdekke vesentlig feilinformasjon. Feilinformasjon kan oppstå som følge av misligheter eller utilsiktede feil. Feilinformasjon er å anse som vesentlig dersom den enkeltvis eller samlet med rimelighet kan forventes å påvirke de økonomiske beslutningene som brukerne foretar på grunnlag av årsregnskapet.

For videre beskrivelse av revisors oppgaver og plikter vises det til <https://revisorforeningen.no/revisjonsberetninger>

Arendal, 30. juni 2025  
Agder-Team Revisjon AS

Torbjørn Sundsdal  
Statsautorisert revisor

Besoks- og postadresse: Teknologiveien 9, 4846 Arendal  
Telefon: 37 19 67 00  
Bankkonto: 7314 05 00256



Medlem av Revisorgruppen

Foretaksregisteret: 981 497 023 MVA  
E-mail: [arendal@rg.no](mailto:arendal@rg.no)  
Hjemmeside: [www.rg.no](http://www.rg.no)



Medlem av UHY International