



ÅRSREGNSKAPET FOR REGNSKAPSÅRET 2014 - GENERELL INFORMASJON

Enheten

Organisasjonsnummer: 814 201 392
Organisasjonsform: Aksjeselskap
Foretaksnavn: MASKINANLEGG AS
Forretningsadresse: Masetvegen 4
2382 BRUMUNDDAL

Regnskapsår

Årsregnskapets periode: 01.01.2014 - 31.12.2014

Konsern

Morselskap i konsern: Nei

Regnskapsregler

Regler for små foretak benyttet: Ja
Benyttet ved utarbeidelsen av årsregnskapet til selskapet: Regnskapslovens alminnelige regler

Årsregnskapet fastsatt av kompetent organ

Bekreftet av representant for selskapet: Framnes Trond
Dato for fastsettelse av årsregnskapet: 19.05.2015

Grunnlag for avgivelse

År 2014: Årsregnskapet er elektronisk innlevert
År 2013: Tall er hentet fra elektronisk innlevert årsregnskap fra 2014

Det er ikke krav til at årsregnskapet m.v. som sendes til Regnskapsregisteret er undertegnet. Kontrollen på at dette er utført ligger hos revisor/enhetens øverste organ. Sikkerheten ivaretas ved at innsender har rolle/rettighet for innsending av årsregnskapet via Altinn, og ved at det bekreftes at årsregnskapet er fastsatt av kompetent organ.

Brønnøysundregistrene, 18.09.2019



Resultatregnskap

Beløp i: NOK	Note	2014	2013
RESULTATREGNSKAP			
Inntekter			
Salgsinntekt	7	76 759 631	61 771 063
Annen driftsinntekt		679 438	409 006
Sum inntekter		77 439 068	62 180 069
Kostnader			
Varekostnad		43 323 294	29 931 408
Lønnskostnad	2	17 778 143	16 793 095
Avskrivning av driftsmidler og immaterielle eiendeler	3	389 300	284 030
Annen driftskostnad	2, 3	14 032 578	14 736 993
Sum kostnader		75 523 315	61 745 525
Driftsresultat		1 915 753	434 544
Finansinntekter og finanskostnader			
Annen renteinntekt		8 137	23 415
Sum finansinntekter		8 137	23 415
Annen rentekostnad		324 625	237 072
Sum finanskostnader		324 625	237 072
Netto finans		-316 488	-213 658
Ordinært resultat før skattekostnad		1 599 265	220 886
Skattekostnad på ordinært resultat	8	440 442	25 398
Ordinært resultat etter skattekostnad		1 158 823	195 488
Årsresultat		1 158 823	195 488
Totalresultat		1 158 824	195 488
Overføringer og disponeringer			
Avsatt til annen egenkapital	5	1 158 823	195 488
Sum overføringer og disponeringer		1 158 823	195 488



Balanse

Beløp i: NOK	Note	2014	2013
BALANSE - EIENDELER			
Anleggsmidler			
Immaterielle eiendeler			
Varige driftsmidler			
Maskiner og anlegg	3, 6	494 716	547 100
Driftsløsøre, inventar o.a. utstyr	3, 6	735 700	933 600
Sum varige driftsmidler		1 230 416	1 480 700
Finansielle anleggsmidler			
Investeringer i aksjer og andeler			15 310
Sum finansielle anleggsmidler			15 310
Sum anleggsmidler		1 230 416	1 496 010
Omløpsmidler			
Varer			
Fordringer			
Kundefordringer	6, 7	23 132 174	14 910 962
Andre kortsiktige fordringer		1 867 808	2 482 606
Sum fordringer		24 999 982	17 393 567
Bankinnskudd, kontanter og lignende			
Bankinnskudd, kontanter o.l.		749 745	1 091 973
Sum bankinnskudd, kontanter og lignende		749 745	1 091 973
Sum omløpsmidler		25 749 727	18 485 540
SUM EIENDELER		26 980 143	19 981 550

BALANSE - EGENKAPITAL OG GJELD

Egenkapital

Innskutt egenkapital



Balanse

Beløp i: NOK	Note	2014	2013
Aksjekapital	5	2 809 200	2 809 200
Sum innskutt egenkapital		2 809 200	2 809 200
Opptjent egenkapital			
Annen egenkapital	5	4 026 145	2 867 322
Sum opptjent egenkapital		4 026 145	2 867 322
Sum egenkapital		6 835 345	5 676 522
Gjeld			
Langsiktig gjeld			
Pensjonsforpliktelser	2	72 017	276 100
Utsatt skatt	8	804 661	835 634
Sum avsetninger for forpliktelser		876 678	1 111 734
Annen langsiktig gjeld			
Sum langsiktig gjeld		876 678	1 111 734
Kortsiktig gjeld			
Gjeld til kredittinstitusjoner	4	1 695 056	
Leverandørgjeld		13 202 712	9 271 637
Betalbar skatt	8	471 415	
Skyldige offentlige avgifter		1 824 437	2 067 421
Annen kortsiktig gjeld		2 074 500	1 854 236
Sum kortsiktig gjeld		19 268 120	13 193 294
Sum gjeld		20 144 798	14 305 028
SUM EGENKAPITAL OG GJELD		26 980 143	19 981 550



Tlf : 95 76 70 00
Fax: 62 51 26 01
www.bdo.no

Mjøskanten
Stangeveien 111
Postboks 460
2304 Hamar

Til generalforsamlingen i Maskinanlegg AS

Revisors beretning

Uttalelse om årsregnskapet

Vi har revidert årsregnskapet for Maskinanlegg AS, som viser et overskudd på kr 1 158 823. Årsregnskapet består av balanse per 31. desember 2014, resultatregnskap for regnskapsåret avsluttet per denne datoen, og en beskrivelse av vesentlige anvendte regnskapsprinsipper og andre noteopplysninger.

Styret og daglig leders ansvar for årsregnskapet

Styret og daglig leder er ansvarlig for å utarbeide årsregnskapet og for at det gir et rettviseende bilde i samsvar med regnskapslovens regler og god regnskapsskikk i Norge, og for slik intern kontroll som styret og daglig leder finner nødvendig for å muliggjøre utarbeidelsen av et årsregnskap som ikke inneholder vesentlig feilinformasjon, verken som følge av misligheter eller feil.

Revisors oppgaver og plikter

Vår oppgave er å gi uttrykk for en mening om dette årsregnskapet på bakgrunn av vår revisjon. Vi har gjennomført revisjonen i samsvar med lov, forskrift og god revisjonsskikk i Norge, herunder International Standards on Auditing. Revisjonsstandardene krever at vi etterlever etiske krav og planlegger og gjennomfører revisjonen for å oppnå betryggende sikkerhet for at årsregnskapet ikke inneholder vesentlig feilinformasjon.

En revisjon innebærer utførelse av handlinger for å innhente revisjonsbevis for beløpene og opplysningene i årsregnskapet. De valgte handlingene avhenger av revisors skjønn, herunder vurderingen av risikoene for at årsregnskapet inneholder vesentlig feilinformasjon, enten det skyldes misligheter eller feil. Ved en slik risikovurdering tar revisor hensyn til den interne kontrollen som er relevant for selskapets utarbeidelse av et årsregnskap som gir et rettviseende bilde. Formålet er å utforme revisjonshandlinger som er hensiktsmessige etter omstendighetene, men ikke for å gi uttrykk for en mening om effektiviteten av selskapets interne kontroll. En revisjon omfatter også en vurdering av om de anvendte regnskapsprinsippene er hensiktsmessige og om regnskapsestimaterne utarbeidet av ledelsen er rimelige, samt en vurdering av den samlede presentasjonen av årsregnskapet.

Etter vår oppfatning er innhentet revisjonsbevis tilstrekkelig og hensiktsmessig som grunnlag for vår konklusjon.

Konklusjon

Etter vår mening er årsregnskapet avgitt i samsvar med lov og forskrifter og gir et rettviseende bilde av den finansielle stillingen til Maskinanlegg AS per 31. desember 2014, og av resultater for regnskapsåret som ble avsluttet per denne datoen i samsvar med regnskapslovens regler og god regnskapsskikk i Norge.

BDO AS, et norsk aksjeselskap, er deltaker i BDO International Limited, et engelsk selskap med begrenset ansvar, og er en del av det internasjonale BDO-nettverket, som består av uavhenglige selskaper i de enkelte land. Foretaksregisteret: NO 993 606 650 MVA.



Revisors beretning - 2014 - Maskinanlegg AS, side 2

Uttalelse om øvrige forhold

Konklusjon om årsberetningen

Basert på vår revisjon av årsregnskapet som beskrevet ovenfor, mener vi at opplysningene i årsberetningen om årsregnskapet og forutsetningen om fortsatt drift er konsistente med årsregnskapet og er i samsvar med lov og forskrifter.

Konklusjon om registrering og dokumentasjon

Basert på vår revisjon av årsregnskapet som beskrevet ovenfor, og kontrollhandlinger vi har funnet nødvendig i henhold til internasjonal standard for attestasjonsoppdrag ISAE 3000 "Attestasjonsoppdrag som ikke er revisjon eller forenklet revisorkontroll av historisk finansiell informasjon", mener vi at ledelsen har oppfylt sin plikt til å sørge for ordentlig og oversiktlig registrering og dokumentasjon av selskapets regnskapsopplysninger i samsvar med lov og god bokføringskikk i Norge.

Hamar, 19. mai 2015

BDO AS

Hans Bjørnstad

Statsautorisert revisor



Maskinanlegg AS

Org nr 814 203 392

ÅRSBERETNING FOR 2014

Virksomhetens art og hvor den drives

Selskapet driver entreprenørvirksomhet innen anlegg med kontor i Ringsaker kommune.

Selskapets utvikling, resultat og fortsatte drift

Omsetningen økte fra 62,2 mill kr i 2013 til 77,4 mill kr i 2014. Som følge av omsetningsøkningen, økte driftsresultatet fra 0,4 mill kr i 2013 til 1,9 mill kr. Årsresultatet ble 1,2 mill kr mot 0,2 mill kr i 2013. Egenkapitalen utgjorde 6,8 mill kr (25%) pr 31.12.14 mot 5,7 mill kr (28%) pr 31.12.13. Likviditeten har i perioder vært presset i 2014.

Etter styrets oppfatning gir årsregnskapet en rettvise oversikt over utvikling og resultat av foretakets virksomhet og dets stilling pr. 31.12.2014.

Styret bekrefter at forutsetning om fortsatt drift er til stede og lagt til grunn ved utarbeidelse av regnskapet. Det har ikke inntrådt forhold etter regnskapsårets utgang som er av betydning ved bedømmelse av selskapets stilling.

Selskapet forventer i 2015 aktivitet på nivå med 2014 og fortsatt bedret inntjening.

Arbeidsmiljø

Etter styrets oppfatning har arbeidsmiljøet i selskapet vært bra og det er ikke iverksatt spesielle tiltak i 2014. Selskapet sysselsatte i 2014 i gjennomsnitt 30 årsverk. Totalt sykefravær siste år var 3%. Korttidssykefraværet var ubetydelig og utgjorde 0,4%. Det har ikke vært skade på personell i 2014. Det er ikke blitt rapportert om større skader eller ulykker på materiell.

Likestilling

Av 30 ansatte, er 1 kvinne. Styret består av 3 menn. Selskapet har som mål å være en arbeidsplass der det råder full likestilling mellom kvinner og menn.

Ytre miljø

Selskapets virksomhet forurensar ikke det ytre miljø utover det som er vanlig for bransjen.

Brumunddal, 19.05.2015


Kjell Michaelsen
Styreleder


Tor H Amdahl
Styremedlem


Trond Framnes
Styremedlem


John Petter Helset
Daglig leder



Maskinanlegg AS			
Resultatregnskap			
Driftsinntekter og driftskostnader	Note	2014	2013
Salgsinntekt	7	76 759 631	61 771 063
Annen driftsinntekt		679 438	409 006
Sum driftsinntekter		77 439 068	62 180 069
Varekostnad		43 323 294	29 931 408
Lønnskostnad	2	17 778 143	16 793 095
Avskrivning av driftsmidler og immaterielle eiendeler	3	389 300	284 030
Annen driftskostnad	2, 3	14 032 578	14 736 993
Sum driftskostnader		75 523 315	61 745 525
Driftsresultat		1 915 753	434 544
Finansinntekter og finanskostnader			
Annen renteinntekt		8 137	23 415
Annen rentekostnad		324 625	237 072
Resultat av finansposter		-316 488	-213 658
Ordinært resultat før skattekostnad		1 599 265	220 886
Skattekostnad på ordinært resultat	8	440 442	25 398
Ordinært resultat		1 158 823	195 488
Årsoverskudd		1 158 823	195 488
Overføringer			
Avsatt til annen egenkapital	5	1 158 823	195 488
Sum overføringer		1 158 823	195 488

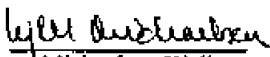





Maskinanlegg AS			
Balanse			
Eiendeler	Note	2014	2013
Anleggsmidler			
Varige driftsmidler			
Maskiner og anlegg	3, 6	494 716	547 100
Driftsløsøre, inventar o.a. utstyr	3, 6	735 700	933 600
Sum varige driftsmidler		1 230 416	1 480 700
Finansielle anleggsmidler			
Investeringer i aksjer og andeler		0	15 310
Sum finansielle anleggsmidler		0	15 310
Sum anleggsmidler		1 230 416	1 496 010
Omløpsmidler			
Fordringer			
Kundefordringer	6, 7	23 132 174	14 910 962
Andre kortsiktige fordringer		1 867 808	2 482 606
Sum fordringer		24 999 982	17 393 567
Bankinnskudd, kontanter o.l.		749 745	1 091 973
Sum omløpsmidler		25 749 727	18 485 540
Sum eiendeler		26 980 143	19 981 550



Maskinanlegg AS			
Balanse			
	Note	2014	2013
Egenkapital og gjeld			
Innskutt egenkapital			
Aksjekapital	5	2 809 200	2 809 200
Sum innskutt egenkapital		2 809 200	2 809 200
Opptjent egenkapital			
Annen egenkapital	5	4 026 145	2 867 322
Sum opptjent egenkapital		4 026 145	2 867 322
Sum egenkapital		6 835 345	5 676 522
Gjeld			
Avsetning for forpliktelser			
Pensjonsforpliktelser	2	72 017	276 100
Utsatt skatt	8	804 661	835 634
Sum avsetning for forpliktelser		876 678	1 111 734
Annen langsiktig gjeld			
Kortsiktig gjeld			
Gjeld til kredittinstitusjoner	4	1 695 056	0
Leverandørgjeld		13 202 712	9 271 637
Betalbar skatt	8	471 415	0
Skyldige offentlige avgifter		1 824 437	2 067 421
Annen kortsiktig gjeld		2 074 500	1 854 236
Sum kortsiktig gjeld		19 268 120	13 193 294
Sum gjeld		20 144 798	14 305 028
Sum gjeld og egenkapital		26 980 143	19 981 550

Brumunddal 19.05.15
Styret i Maskinanlegg AS

 Michael Kjøll Styrets leder	 Tore/Helmer Amdahl Styremedlem	 Framnes Trond Styremedlem
 John Petter Helset Daglig leder		

Maskinanlegg AS Side 3



Maskinanlegg AS

Noter til årsregnskapet 2014

Note 1 Regnskapsprinsipper

Årsregnskapet er satt opp i samsvar med regnskapsloven og god regnskapsskikk for små foretak.

Driftsinntekter og kostnader

Inntektsføring skjer etter opptjeningsprinsippet som normalt vil være leveringstidspunktet for varer og tjenester. Kostnader medtas etter sammenstillingsprinsippet, dvs. at kostnader medtas i samme periode som tilhørende inntekter inntektsføres.

Hovedregel for vurdering og klassifisering av eiendeler og gjeld

Eiendeler bestemt til varig eie eller bruk er klassifisert som anleggsmidler. Andre eiendeler er klassifisert som omløpsmidler. Fordringer som skal tilbakebetales innen et år er uansett klassifisert som omløpsmidler. Ved klassifisering av kortsiktig og langsiktig gjeld er analoge kriterier lagt til grunn.

Anleggsmidler vurderes til anskaffelseskost, men nedskrives til virkelig verdi når verdifallet forventes ikke å være forbigående. Anleggsmidler med begrenset økonomisk levetid avskrives planmessig. Langsiktig gjeld balanseføres til nominelt mottatt beløp på etableringstidspunktet.

Omløpsmidler vurderes til laveste av anskaffelseskost og virkelig verdi. Kortsiktig gjeld balanseføres til nominelt mottatt beløp på etableringstidspunktet.

Varige driftsmidler

Varige driftsmidler avskrives over forventet økonomisk levetid. Avskrivningene er som hovedregel fordelt lineært over antatt økonomisk levetid.

Anleggskontrakter

Arbeid under utførelse knyttet til fastpriskontrakter med lang tilvirkningstid vurderes etter løpende avregnings metode med fortjeneste. Fullføringsgraden beregnes som påløpte kostnader i prosent av forventet totalkostnad. Totalkostnaden revideres løpende. For prosjekter som antas å gi tap, kostnadsføres hele det beregnede tapet umiddelbart. Kontrakter uten fast pris inntektsføres etter hvert som de leveres.

Fordringer

Kundefordringer og andre fordringer oppføres til pålydende etter fradrag for avsetning til forventet tap. Avsetning til tap gjøres på grunnlag av en individuell vurdering av de enkelte fordringene. I tillegg gjøres det for øvrige kundefordringer en uspesifisert avsetning for å dekke antatt tap.

Skatt

Skattekostnaden i resultatregnskapet omfatter både periodens betalbare skatt og endring i utsatt skatt. Utsatt skatt er beregnet med 27 % på grunnlag av de midlertidige forskjeller som eksisterer mellom regnskapsmessige og skattemessige verdier, samt ligningsmessig underskudd til fremføring ved utgangen av regnskapsåret. Skatteøkende og skattereduserende midlertidige forskjeller som reverserer eller kan reversere i samme periode er utlignet og nettoført.



Maskinanlegg AS

Noter til årsregnskapet 2014

Note 2 Lønnskostnader, antall ansatte, godtgjørelser, lån til ansatte m.m.

Lønnskostnader	2014	2013
Lønninger	14 716 665	14 056 882
Arbeidsgiveravgift	2 011 123	1 873 657
Pensjonskostnader	643 779	654 282
Andre ytelser	406 576	208 274
Sum	17 778 143	16 793 095

Gjennomsnittlig antall årsverk: 30 29

Ytelser til ledende personer	Daglig leder	Styre
Lønn	651 614	32 561
Pensjonsutgifter	11 286	
Annen godtgjørelse	6 025	

Daglig leder har vært ansatt hele året, men overtok funksjonen som daglig leder 01.06.2014

Pensjonskostnader og forpliktelser

Selskapet er pliktig til å ha tjenstepensjonsordning etter lov om obligatorisk tjenstepensjon. Selskapets pensjonsordninger tilfredsstiller kravene i denne lov. Årets kostnad er kr 318 130.

Selskapet er medlem av AFP-ordningen, og har i 2014 inbetalt kr 325 649 til ordningen. Ordningen omfatter 32 ansatte. Selskapet har 2 personer som per 31.12.2014 har tatt ut AFP etter gammel ordning. Selskapets egenandel etter gammel AFP-ordning er 25 % og utgjør for 2014 kr 98 991. Selskapets forpliktelse er neddiskontert med 2,3 % rente i 2014 og utgjør per 31.12.2014 kr 72 017.

Lærlingetilskudd

Selskapet har mottatt kr 142 981 i lærlingetilskudd. Beløpet er ført som reduksjon av lønnskostnad.

Revisor

Kostnadsført revisjonshonorar for 2014 utgjør kr 56 992. I tillegg kommer honorar for andre tjenester med kr 19 820.

Note 3 Anleggsmidler

	Driftsløsøre, inventar o.l.	Maskiner og anlegg	Sum
Anskaffelseskost pr. 01.01.14	1 716 817	3 343 094	5 059 911
+ Tilgang kjøpte anleggsmidler	63 891	75 125	139 016
- Avgang i året	1 000	366 991	367 991
= Anskaffelseskost 31.12.14	1 779 708	3 051 228	4 830 936
Akkumulerte avskrivninger 31.12.14	982 617	2 617 903	3 600 520
= Bokført verdi 31.12.14	797 091	433 325	1 230 416
Årets ordinære avskrivninger	200 400	188 900	389 300
Økonomisk levetid	1-14 år	0-10 år	

Årlig leie av ikke balanseførte leieavtaler på kr 5 905 635 inngår i annen driftskostnad.



Maskinanlegg AS

Noter til årsregnskapet 2014

Note 4 Bankinnskudd, kontanter m.m.

Limit kassekreditt per 31.12.2014	3 500 000
Trukket beløp på kassekreditt per 31.12.2014	1 695 056

Bundne midler:

Av selskapets bankinnskudd utgjør kr 749 745 bundne skattetreksmidler.

Note 5 Egenkapital

	Aksjekapital	Annen egenkapital	Sum egenkapital
Per 01.01.2014	2 809 200	2 867 322	5 676 522
Årets resultat		1 158 823	1 158 823
Pr 31.12.2014	2 809 200	4 026 145	6 835 345

Aksjekapitalen i Maskinanlegg AS består av 240 ordinære aksjer à kr 1 1705.

Selskapets aksjonærer var per 31.12.2014:

	Antall aksjer	Eierandel	Stemmeandel
Tore H. Amdahl AS	120	50 %	50 %
Trond M. Framnes	120	50 %	50 %
Totalt antall aksjer	240	100	100%

Tore H. Amdahl AS eies 100 % av Tore H. Amdahl, som er styremedlem i Maskinanlegg AS.
Trond M. Framnes er daglig leder og styremedlem i Maskinanlegg AS.

Note 6 Pantstillelser og garantier m.v.

	2014	2013
Bokført gjeld som er sikret ved pant o.l.		
Kortsiktig gjeld til kredittinstitusjoner	1 695 056	0
Bokført verdi av eiendeler stilt som sikkerhet for gjeld:		
Maskiner og anlegg	486 716	518 100
Driftsløsøre, inventar og annet utstyr	248 700	411 600
Kundefordringer	23 132 174	14 910 962
Sum bokført verdi eiendeler	23 867 590	15 840 662

De samme eiendelene står også som sikkerhet for løpende bankgarantier for arbeid under utførelse og leasingavtaler.

Pr 31.12.2014 utgjorde bankgarantien kr 7 796 468.

Note 7 Langsiktige tilvirkningskontrakter



Maskinanlegg AS

Noter til årsregnskapet 2014

Fullføringsgraden er beregnet som påløpte prosjektkostnader i forhold til estimerte totalkostnader på igangværende prosjekter.

	2014	2013
Resultatførte totale inntekter	35 038 842	55 861 171
Estimert kontraktsfortjeneste	1 719 622	8 245 095
Opptjent, ikke fakturert produksjon	6 928 385	6 888 091
Tilbakeholdte betalinger i hht. kontrakt	1 231 000	1 512 000
Fakturert, ikke utført produksjon	<u>0</u>	<u>0</u>

Opptjente, ikke fakturert produksjon og tilbakeholdte betalinger i hht. kontrakt inngår i kundefordringer.



Maskinanlegg AS

Noter til årsregnskapet 2014

Note 8 Skatt

<u>Årets skattekostnad</u>	<u>2014</u>	<u>2013</u>
Resultatført skatt på ordinært resultat:		
Betalbar skatt	471 415	0
Endring i utsatt skatt	-30 973	25 398
Skattekostnad ordinært resultat	440 442	25 398
Skattepliktig inntekt:		
Ordinært resultat før skatt	1 599 265	220 886
Permanente forskjeller	32 000	21 274
Endring i midlertidige forskjeller	6 171 695	-5 242 301
Anvendelse av fremførbart underskudd	-6 056 980	0
Skattepliktig inntekt	1 745 980	-5 000 141
Betalbar skatt i balansen:		
Betalbar skatt på årets resultat	471 415	0
Sum betalbar skatt i balansen	471 415	0

Skatteeffekten av midlertidige forskjeller og underskudd til fremføring som har gilt opphav til utsatt skatt og utsatte skattefordeler, spesifisert på typer av midlertidige forskjeller:

	<u>2014</u>	<u>2013</u>	<u>Endring</u>
Varige driftsmidler	1 632 621	1 482 926	-149 695
Tilvirkningskontrakter	1 719 622	8 245 095	6 525 473
Fordringer	-300 000	-300 000	0
Pensjonspremie/- forpliktelse	-72 017	-276 100	-204 083
Sum	2 980 226	9 151 921	6 171 695
Akkumulert fremførbart underskudd	0	-6 056 980	-6 056 980
Grunnlag for beregning av utsatt skatt	2 980 226	3 094 941	114 715
Utsatt skatt (27 %)	804 661	835 634	30 973