



## ÅRSREGNSKAPET FOR REGNSKAPSÅRET 2022 - GENERELL INFORMASJON

### Enheten

Organisasjonsnummer: 918 636 153  
Organisasjonsform: Aksjeselskap  
Foretaksnavn: STRAND SEA SERVICE AS  
Forretningsadresse: Kjøpmannsgata 37  
6005 ÅLESUND

### Regnskapsår

Årsregnskapets periode: 01.01.2022 - 31.12.2022

### Konsern

Morselskap i konsern: Nei

### Regnskapsregler

Regler for små foretak benyttet: Ja  
Benyttet ved utarbeidelsen av årsregnskapet til selskapet: Regnskapslovens alminnelige regler

### Årsregnskapet fastsatt av kompetent organ

Bekreftet av representant for selskapet: Solveig Strand  
Dato for fastsettelse av årsregnskapet: 08.05.2023

### Grunnlag for avgivelse

År 2022: Årsregnskapet er elektronisk innlevert  
År 2021: Tall er hentet fra elektronisk innlevert årsregnskap fra 2022

*Det er ikke krav til at årsregnskapet m.v. som sendes til Regnskapsregisteret er undertegnet. Kontrollen på at dette er utført ligger hos revisor/enhetens øverste organ. Sikkerheten ivaretas ved at innsender har rolle/rettighet for innsending av årsregnskapet via Altinn, og ved at det bekreftes at årsregnskapet er fastsatt av kompetent organ.*

Brønnøysundregistrene, 17.07.2024



### Resultatregnskap

Beløp i: NOK	Note	2022	2021
<b>RESULTATREGNSKAP</b>			
<b>Inntekter</b>			
Salgsinntekt	1	18 648 940	18 953 645
<b>Sum inntekter</b>		<b>18 648 940</b>	<b>18 953 645</b>
<b>Kostnader</b>			
Varekostnad		4 285 719	3 554 274
Lønnskostnad	2	8 453 881	8 198 632
Avskrivning av driftsmidler og immaterielle eiendeler	3	352 305	358 403
Annen driftskostnad	1	5 145 309	5 382 201
<b>Sum kostnader</b>		<b>18 237 214</b>	<b>17 493 511</b>
<b>Driftsresultat</b>		<b>411 726</b>	<b>1 460 134</b>
<b>Finansinntekter og finanskostnader</b>			
Annen finansinntekt		123 537	34 476
<b>Sum finansinntekter</b>		<b>123 537</b>	<b>34 476</b>
Annen finanskostnad		5 079	
<b>Sum finanskostnader</b>		<b>5 079</b>	
<b>Netto finans</b>		<b>118 458</b>	<b>34 476</b>
<b>Ordinært resultat før skattekostnad</b>		<b>530 184</b>	<b>1 494 610</b>
Skattekostnad på resultat	4	116 641	328 814
<b>Ordinært resultat etter skattekostnad</b>		<b>413 543</b>	<b>1 165 796</b>
<b>Årsresultat</b>		<b>413 543</b>	<b>1 165 796</b>
<b>Årsresultat etter minoritetsinteresser</b>		<b>413 543</b>	<b>1 165 796</b>
<b>Totalresultat</b>		<b>413 543</b>	<b>1 165 796</b>
<b>Overføringer og disponeringer</b>			
Avsatt til annen egenkapital		413 543	1 165 796
<b>Sum overføringer og disponeringer</b>	5	<b>413 543</b>	<b>1 165 796</b>



## Resultatregnskap

<b>Beløp i: NOK</b>	<b>Note</b>	<b>2022</b>	<b>2021</b>
---------------------	-------------	-------------	-------------

---



### Balanse

Beløp i: NOK	Note	2022	2021
<b>BALANSE - EIENDELER</b>			
<b>Anleggsmidler</b>			
<b>Immaterielle eiendeler</b>			
Utsatt skattefordel	4		
<b>Varige driftsmidler</b>			
Tomter, bygninger o.a. fast eiendom	3		
Maskiner og anlegg	3		
Skip, rigger, fly og lignende	3		
Driftsløsøre, inventar o.a. utstyr	3	1 244 888	1 597 193
<b>Sum varige driftsmidler</b>		<b>1 244 888</b>	<b>1 597 193</b>
<b>Finansielle anleggsmidler</b>			
Lån til foretak i samme konsern	6		
Lån til tilknyttet selskap og felles kontrollert virksomhet	6		
Investeringer i aksjer og andeler		320 000	320 000
<b>Sum finansielle anleggsmidler</b>		<b>320 000</b>	<b>320 000</b>
<b>Sum anleggsmidler</b>		<b>1 564 888</b>	<b>1 917 193</b>
<b>Omløpsmidler</b>			
<b>Varer</b>			
Lager av varer og annen beholdning		991 710	1 252 659
<b>Sum varer</b>		<b>991 710</b>	<b>1 252 659</b>
<b>Fordringer</b>			
Kundefordringer	6	286 553	4 541
Kundefordringer på selskap i samme konsern	6	651 094	3 526
Andre kortsiktige fordringer		149 222	105 031
Konsernfordringer	6		
<b>Sum fordringer</b>		<b>1 086 869</b>	<b>113 098</b>
<b>Bankinnskudd, kontanter og lignende</b>			
Bankinnskudd, kontanter o.l.	7	4 786 228	3 987 995
<b>Sum bankinnskudd, kontanter og lignende</b>		<b>4 786 228</b>	<b>3 987 995</b>



## Balanse

Beløp i: NOK	Note	2022	2021
Sum omløpsmidler		6 864 806	5 353 752
<b>SUM EIENDELER</b>		<b>8 429 694</b>	<b>7 270 945</b>

## BALANSE - EGENKAPITAL OG GJELD

### Egenkapital

#### Innskutt egenkapital

Aksjekapital	5, 8	113 600	113 600
Beholdning av egne aksjer	5, 8		
Overkurs	5	486 400	486 400
Annen innskutt egenkapital	5		
<b>Sum innskutt egenkapital</b>		<b>600 000</b>	<b>600 000</b>

#### Opptjent egenkapital

Annen egenkapital	5	4 989 479	4 575 936
Udekket tap	5		
<b>Sum opptjent egenkapital</b>		<b>4 989 479</b>	<b>4 575 936</b>

#### Sum egenkapital

**5 589 479**      **5 175 936**

### Gjeld

#### Langsiktig gjeld

Utsatt skatt	4	86 892	113 829
<b>Sum avsetninger for forpliktelser</b>		<b>86 892</b>	<b>113 829</b>

#### Annen langsiktig gjeld

Langsiktig konserngjeld	6		
<b>Sum langsiktig gjeld</b>		<b>86 892</b>	<b>113 829</b>

#### Kortsiktig gjeld

Leverandørgjeld		1 230 875	128 481
Betalbar skatt	4	143 578	341 491
Skyldig offentlige avgifter		639 991	649 166
Kortsiktig konserngjeld	6		2 075
Annen kortsiktig gjeld		738 879	859 967
<b>Sum kortsiktig gjeld</b>		<b>2 753 323</b>	<b>1 981 180</b>



## Balanse

<b>Beløp i: NOK</b>	<b>Note</b>	<b>2022</b>	<b>2021</b>
Sum gjeld		2 840 215	2 095 009
<b>SUM EGENKAPITAL OG GJELD</b>		<b>8 429 694</b>	<b>7 270 945</b>



## Brønnøysundregistrene

### ÅRSREGNSKAP FOR REGNSKAPSÅRET 2022 - GENERELL INFORMASJON

Journalnummer: 2023 593616

#### Enheten

Organisasjonsnummer: 918 636 153  
Organisasjonsform: Aksjeselskap  
Foretaksnavn: STRAND SEA SERVICE AS  
Forretningsadresse: Kjøpmannsgata 37  
6005 ÅLESUND

#### Regnskapsår

Årsregnskapets periode: 01.01.2022 - 31.12.2022

#### Konsern

Morselskap i konsern: Nei

#### Regnskapsregler

Regler for små foretak benyttet: Ja  
Benyttet ved utarbeidelsen av  
årsregnskapet til selskapet: Regnskapslovens alminnelige regler

#### Årsregnskapet fastsatt av kompetent organ

Bekreftet av representant for selskapet: Solveig Strand  
Dato for fastsettelse av årsregnskapet: 08.05.2023

#### Grunnlag for avgivelse

År 2022: Årsregnskap er elektronisk innlevert.  
År 2021: Tall er hentet fra elektronisk innlevert årsregnskap fra 2022.

*Det er ikke krav til at årsregnskapet m.v. som sendes til Regnskapsregisteret er undertegnet. Kontrollen på at dette er utført ligger hos revisor/enhetens øverste organ. Sikkerheten ivaretas ved at innsender har rolle/rettighet for innsending av årsregnskapet via Altinn, og ved at det bekreftes at årsregnskapet er fastsatt av kompetent organ.*

Brønnøysundregistrene, 20.07.2023



Organisasjonsnr: 918 636 153  
STRAND SEA SERVICE AS

## RESULTATREGNSKAP

<b>Beløp i: NOK</b>	<b>Note</b>	<b>2022</b>	<b>2021</b>
<b>RESULTATREGNSKAP</b>			
<b>Inntekter</b>			
Salgsinntekt	1	18 648 940	18 953 645
<b>Sum inntekter</b>		<b>18 648 940</b>	<b>18 953 645</b>
<b>Kostnader</b>			
Varekostnad		4 285 719	3 554 274
Lønnskostnad	2	8 453 881	8 198 632
Avskrivning av driftsmidler og immaterielle eiendeler	3	352 305	358 403
Annen driftskostnad	1	5 145 309	5 382 201
<b>Sum kostnader</b>		<b>18 237 214</b>	<b>17 493 511</b>
<b>Driftsresultat</b>		<b>411 726</b>	<b>1 460 134</b>
<b>Finansinntekter og finanskostnader</b>			
Annen finansinntekt		123 537	34 476
<b>Sum finansinntekter</b>		<b>123 537</b>	<b>34 476</b>
Annen finanskostnad		5 079	
<b>Sum finanskostnader</b>		<b>5 079</b>	
<b>Netto finans</b>		<b>118 458</b>	<b>34 476</b>
<b>Ordinært resultat før skattekostnad</b>			
Skattekostnad på resultat	4	116 641	328 814
<b>Ordinært resultat etter skattekostnad</b>		<b>413 543</b>	<b>1 165 796</b>
<b>Årsresultat</b>		<b>413 543</b>	<b>1 165 796</b>
<b>Årsresultat etter minoritetsinteresser</b>		<b>413 543</b>	<b>1 165 796</b>
<b>Totalresultat</b>		<b>413 543</b>	<b>1 165 796</b>
<b>Overføringer og disponeringer</b>			
Avsatt til annen egenkapital		413 543	1 165 796
<b>Sum overføringer og disponeringer</b>	5	<b>413 543</b>	<b>1 165 796</b>



Organisasjonsnr: 918 636 153  
STRAND SEA SERVICE AS

## BALANSE

Beløp i: NOK	Note	2022	2021
<b>BALANSE - EIENDELER</b>			
<b>Anleggsmidler</b>			
<b>Immaterielle eiendeler</b>			
Utsatt skattefordel	4		
<b>Varige driftsmidler</b>			
Tomter, bygninger o.a. fast eiendom	3		
Maskiner og anlegg	3		
Skip, rigger, fly og lignende	3		
Driftsløsøre, inventar o. a. utstyr	3	1 244 888	1 597 193
<b>Sum varige driftsmidler</b>		<b>1 244 888</b>	<b>1 597 193</b>
<b>Finansielle anleggsmidler</b>			
Lån til foretak i samme konsern	6		
Lån til tilknyttet selskap og felles kontrollert virksomhet	6		
Investeringer i aksjer og andeler		320 000	320 000
<b>Sum finansielle anleggsmidler</b>		<b>320 000</b>	<b>320 000</b>
<b>Sum anleggsmidler</b>		<b>1 564 888</b>	<b>1 917 193</b>
<b>Omløpsmidler</b>			
<b>Varer</b>			
Lager av varer og annen beholdning		991 710	1 252 659
<b>Sum varer</b>		<b>991 710</b>	<b>1 252 659</b>
<b>Fordringer</b>			
Kundefordringer	6	286 553	4 541
Kundefordringer på selskap i samme konsern	6	651 094	3 526
Andre kortsiktige fordringer		149 222	105 031
Konsernfordringer	6		
<b>Sum fordringer</b>		<b>1 086 869</b>	<b>113 098</b>
<b>Bankinnskudd, kontanter og lignende</b>			
Bankinnskudd, kontanter o. l.	7	4 786 228	3 987 995
<b>Sum bankinnskudd, kontanter og lignende</b>		<b>4 786 228</b>	<b>3 987 995</b>



Sum omløpsmidler		6 864 806	5 353 752
<b>SUM EIENDELER</b>		<b>8 429 694</b>	<b>7 270 945</b>
<b>BALANSE - EGENKAPITAL OG GJELD</b>			
<b>Egenkapital</b>			
<b>Innskutt egenkapital</b>			
Aksjekapital	5, 8	113 600	113 600
Beholdning av egne aksjer	5, 8		
Overkurs	5	486 400	486 400
Annen innskutt egenkapital	5		
<b>Sum innskutt egenkapital</b>		<b>600 000</b>	<b>600 000</b>
<b>Opptjent egenkapital</b>			
Annen egenkapital	5	4 989 479	4 575 936
Udekket tap	5		
<b>Sum opptjent egenkapital</b>		<b>4 989 479</b>	<b>4 575 936</b>
<b>Sum egenkapital</b>		<b>5 589 479</b>	<b>5 175 936</b>
<b>Gjeld</b>			
<b>Langsiktig gjeld</b>			
Utsatt skatt	4	86 892	113 829
<b>Sum avsetninger for forpliktelses</b>		<b>86 892</b>	<b>113 829</b>
<b>Annen langsiktig gjeld</b>			
Langsiktig konserngjeld	6		
<b>Sum langsiktig gjeld</b>		<b>86 892</b>	<b>113 829</b>
<b>Kortsiktig gjeld</b>			
Leverandørgjeld		1 230 875	128 481
Betalbar skatt	4	143 578	341 491
Skyldig offentlige avgifter		639 991	649 166
Kortsiktig konserngjeld	6		2 075
Annen kortsiktig gjeld		738 879	859 967
<b>Sum kortsiktig gjeld</b>		<b>2 753 323</b>	<b>1 981 180</b>
<b>Sum gjeld</b>		<b>2 840 215</b>	<b>2 095 009</b>
<b>SUM EGENKAPITAL OG GJELD</b>		<b>8 429 694</b>	<b>7 270 945</b>



Organisasjonsnr: 918 636 153  
STRAND SEA SERVICE AS

NOTEOPPLYSNINGER - SELSKAP - alle poster oppgitt i hele tall

Note  
2

Antall årsverk i regnskapsåret  
7.00

<u>Sum</u>	<u>Beløp</u>
<u>Balanseført verdi 31.12.</u>	<u>Varige driftsmidler Immaterielle eiend.</u>

Konsernregnskap

Morselskapet sitt navn

Forretningskontor for morselskapet

Begrunnelse for at datterselskap er utelatt fra konsolideringen

<u>Samlet beløp - tilknyttet selskap</u>	<u>Årets</u>	<u>Fjorårets</u>
--	--------------	------------------

<u>Samlet beløp - foretak i samme konsern</u>	<u>Årets</u>	<u>Fjorårets</u>
---	--------------	------------------

<u>Samlet beløp - foretak i samme konsern</u>	<u>Årets</u>	<u>Fjorårets</u>
---	--------------	------------------

<u>Samlet beløp - felles kontrollert virksomhet</u>	<u>Årets</u>	<u>Fjorårets</u>
---	--------------	------------------

<u>Pantstillelse</u>	<u>Beløp</u>
----------------------	--------------

<u>Beholdning av egne aksjer</u>	<u>Antall</u>	<u>Pålydende</u>	<u>Andel av aksjek.</u>
----------------------------------	---------------	------------------	-------------------------



BDO AS  
Lerstadvegen 517  
6018 Ålesund

## Uavhengig revisors beretning

Til generalforsamlingen i Strand Sea Service AS

### Konklusjon

Vi har revidert årsregnskapet til Strand Sea Service AS.

#### Årsregnskapet består av:

- Balanse per 31. desember 2022
- Resultatregnskap for 2022
- Noter til årsregnskapet, herunder et sammendrag av viktige regnskapsprinsipper.

#### Etter vår mening:

- Oppfyller årsregnskapet gjeldende lovkrav, og
- Gir årsregnskapet et rettviseende bilde av selskapets finansielle stilling per 31. desember 2022 og av dets resultater for regnskapsåret avsluttet per denne datoen i samsvar med regnskapslovens regler og god regnskapsskikk i Norge.

### Grunnlag for konklusjonen

Vi har gjennomført revisjonen i samsvar med International Standards on Auditing (ISA-ene). Våre oppgaver og plikter i henhold til disse standardene er beskrevet nedenfor under Revisors oppgaver og plikter ved revisjonen av årsregnskapet. Vi er uavhengige av selskapet i samsvar med kravene i relevante lover og forskrifter i Norge og International Code of Ethics for Professional Accountants (inkludert internasjonale uavhengighetsstandarder) utstedt av International Ethics Standards Board for Accountants (IESBA-reglene), og vi har overholdt våre øvrige etiske forpliktelser i samsvar med disse kravene. Innhentet revisjonsbevis er etter vår vurdering tilstrekkelig og hensiktsmessig som grunnlag for vår konklusjon.

### Styret og daglig leders ansvar for årsregnskapet

Styret og daglig leder (ledelsen) er ansvarlig for å utarbeide årsregnskapet og for at det gir et rettviseende bilde i samsvar med regnskapslovens regler og god regnskapsskikk i Norge. Ledelsen er også ansvarlig for slik intern kontroll som den finner nødvendig for å kunne utarbeide et årsregnskap som ikke inneholder vesentlig feilinformasjon, verken som følge av misligheter eller utilsiktede feil.

Ved utarbeidelsen av årsregnskapet må ledelsen ta standpunkt til selskapets evne til fortsatt drift og opplyse om forhold av betydning for fortsatt drift. Forutsetningen om fortsatt drift skal legges til grunn for årsregnskapet så lenge det ikke er sannsynlig at virksomheten vil bli avviklet.

### Revisors oppgaver og plikter ved revisjonen av årsregnskapet

Vårt mål er å oppnå betryggende sikkerhet for at årsregnskapet som helhet ikke inneholder vesentlig feilinformasjon, verken som følge av misligheter eller utilsiktede feil, og å avgi en revisjonsberetning som inneholder vår konklusjon. Betryggende sikkerhet er en høy grad av sikkerhet, men ingen garanti for at en revisjon utført i samsvar med ISA-ene, alltid vil avdekke vesentlig feilinformasjon. Feilinformasjon kan oppstå som følge av misligheter eller utilsiktede feil. Feilinformasjon er å anse som vesentlig dersom den enkeltvis eller samlet med rimelighet kan forventes å påvirke de økonomiske beslutningene som brukerne foretar på grunnlag av årsregnskapet.



**BDO**

For videre beskrivelse av revisors oppgaver og plikter vises det til:  
<https://revisorforeningen.no/revisjonsberetninger>

Ålesund, 08.05.2023  
BDO AS

  
John Arne Fiskerstrand  
statsautorisert revisor



# Årsregnskap 2022 STRAND SEA SERVICE AS

Resultatregnskap  
Balanse  
Noter til regnskapet

Org.nr.: 918 636 153



## Resultatregnskap STRAND SEA SERVICE AS

Driftsinntekter og driftskostnader	Note	2022	2021
Salgsinntekt	1	18 648 940	18 953 645
<b>Sum driftsinntekter</b>		<b>18 648 940</b>	<b>18 953 645</b>
Varekostnad		4 285 719	3 554 274
Lønnskostnad	2	8 453 881	8 198 632
Avskrivning av driftsmidler og immaterielle eiendeler	3	352 305	358 403
Annen driftskostnad	1	5 145 309	5 382 201
<b>Sum driftskostnader</b>		<b>18 237 214</b>	<b>17 493 511</b>
<b>Driftsresultat</b>		<b>411 726</b>	<b>1 460 134</b>
<b>Finansinntekter og finanskostnader</b>			
Annen finansinntekt		123 537	34 476
Annen finanskostnad		5 079	0
<b>Resultat av finansposter</b>		<b>118 458</b>	<b>34 476</b>
<b>Resultat før skattekostnad</b>		<b>530 184</b>	<b>1 494 610</b>
Skattekostnad på resultat	4	116 641	328 814
<b>Årsresultat</b>		<b>413 543</b>	<b>1 165 796</b>
<b>Overføringer</b>			
Avsatt til annen egenkapital		413 543	1 165 796
<b>Sum overføringer</b>	5	<b>413 543</b>	<b>1 165 796</b>



**Balanse**  
**STRAND SEA SERVICE AS**


Eiendeler	Note	2022	2021
<b>Anleggsmidler</b>			
<i>Varige driftsmidler</i>			
Driftsløsøre, inventar o.a. utstyr	3	1 244 888	1 597 193
<b>Sum varige driftsmidler</b>		<b>1 244 888</b>	<b>1 597 193</b>
<i>Finansielle anleggsmidler</i>			
Investeringer i aksjer og andeler		320 000	320 000
<b>Sum finansielle anleggsmidler</b>		<b>320 000</b>	<b>320 000</b>
<b>Sum anleggsmidler</b>		<b>1 564 888</b>	<b>1 917 193</b>
<b>Omløpsmidler</b>			
<i>Varer</i>			
Lager av varer og annen beholdning		991 710	1 252 659
<b>Sum varer</b>		<b>991 710</b>	<b>1 252 659</b>
<i>Fordringer</i>			
Kundefordringer	6	286 553	4 541
Kundefordringer på selskap i samme konsern	6	651 094	3 526
Andre kortsiktige fordringer		149 222	105 031
<b>Sum fordringer</b>		<b>1 086 869</b>	<b>113 098</b>
<i>Bankinnskudd, kontanter o.l</i>			
Bankinnskudd, kontanter o.l.	7	4 786 228	3 987 995
<b>Sum bankinnskudd, kontanter o.l</b>		<b>4 786 228</b>	<b>3 987 995</b>
<b>Sum omløpsmidler</b>		<b>6 864 806</b>	<b>5 353 752</b>
<b>Sum eiendeler</b>		<b>8 429 694</b>	<b>7 270 945</b>

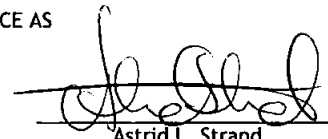


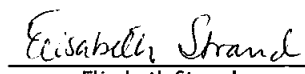
**Balanse**  
**STRAND SEA SERVICE AS**


Egenkapital og gjeld	Note	2022	2021
<b>Egenkapital</b>			
<i>Innskutt egenkapital</i>			
Aksjekapital	5, 8	113 600	113 600
Overkurs	5	486 400	486 400
<b>Sum innskutt egenkapital</b>		<b>600 000</b>	<b>600 000</b>
<i>Opptjent egenkapital</i>			
Annen egenkapital	5	4 989 479	4 575 936
<b>Sum opptjent egenkapital</b>		<b>4 989 479</b>	<b>4 575 936</b>
<b>Sum egenkapital</b>		<b>5 589 479</b>	<b>5 175 936</b>
<b>Gjeld</b>			
<i>Avsetning for forpliktelser</i>			
Utsatt skatt	4	86 892	113 829
<b>Sum avsetning for forpliktelser</b>		<b>86 892</b>	<b>113 829</b>
<i>Kortsiktig gjeld</i>			
Leverandørgjeld		1 230 875	128 481
Betalbar skatt	4	143 578	341 491
Skyldig offentlige avgifter		639 991	649 166
Kortsiktig konserngjeld	6	0	2 075
Annen kortsiktig gjeld		738 879	859 967
<b>Sum kortsiktig gjeld</b>		<b>2 753 323</b>	<b>1 981 180</b>
<b>Sum gjeld</b>		<b>2 840 215</b>	<b>2 095 009</b>
<b>Sum egenkapital og gjeld</b>		<b>8 429 694</b>	<b>7 270 945</b>

Ålesund 8/5-23  
Styret i STRAND SEA SERVICE AS

  
Janne-Grethe S. Aasnaes  
Styremedlem

  
Astrid L. Strand  
Styremedlem

  
Elisabeth Strand  
Styremedlem/ Daglig leder

  
Solveig Strand  
Styrets leder



## Noter til regnskapet 2022

### Regnskapsprinsipper

Årsregnskapet er satt opp i samsvar med regnskapsloven og god regnskapsskikk for små foretak. Forutsetningen om fortsatt drift er lagt til grunn ved utarbeidelsen.

### Salgsinntekter

Managementtjenester inntektsføres månedlig i takt med at tjenestene leveres. Lagerleie og annen leie inntektsføres løpende. Salg av varer inntektsføres når varen leveres.

### Klassifisering og vurdering av balanseposter

Eiendeler bestemt til varig eie eller bruk er klassifisert som anleggsmidler. Anleggsmidler er vurdert til anskaffelseskost. Omløpsmidler og kortsiktig gjeld omfatter normalt poster som forfaller til betaling innen ett år etter balansedagen, samt poster som knytter seg til varekretsløpet. Omløpsmidler vurderes til laveste verdi av anskaffelseskost og antatt virkelig verdi. Fordringer klassifiseres som omløpsmidler hvis de skal tilbakebetales i løpet av ett år. For gjeld er analoge kriterier lagt til grunn. Første års avdrag på langsiktige fordringer og langsiktig gjeld klassifiseres likevel ikke som omløpsmiddel og kortsiktig gjeld.

### Varige driftsmidler

Varige driftsmidler balanseføres og avskrives lineært over driftsmidlenes forventede utnyttbare levetid. Vedlikehold av driftsmidler kostnadsføres løpende. Påkostninger eller forbedringer tillegges driftsmidlets kostpris og avskrives i takt med driftsmidlet.

Ved indikasjon på at balanseført verdi av et anleggsmiddel er høyere enn virkelig verdi, foretas det nedskrivning til det høyeste av salgsverdi og gjenvinnbart beløp. Gjenvinnbart beløp er det høyeste av netto salgsverdi og bruksverdi. Bruksverdi er nåverdi av fremtidige kontantstrømmer knyttet til eiendelen. Tidligere nedskrivninger reverseres hvis grunnlaget for nedskrivningen ikke lenger er til stede.

### Investeringer i andre selskaper

Kostmetoden brukes som prinsipp for investeringer i andre selskaper. Investeringene blir nedskrevet til virkelig verdi dersom verdifallet ikke er forbigående.

### Varer

Lager av innkjøpte varer er vurdert til det laveste av anskaffelseskost etter FIFO-prinsippet, og netto salgsverdi.

### Fordringer

Kundefordringer og andre fordringer er oppført i balansen til pålydende etter fradrag for avsetning til forventet tap. Avsetning for tap gjøres på grunnlag av individuelle vurderinger av de enkelte fordringene.

### Pensjoner

Selskapet har innskuddsbasert pensjonsordning. Pensjonsordningen er finansiert gjennom innbetalinger til forsikringselskap.

Ved innskuddsplaner betaler selskapet innskudd til et forsikringselskap. Selskapet har ingen ytterligere betalingsforpliktelse etter at innskuddene er betalt. Innskuddene regnskapsføres som lønnskostnad. Eventuelle forskuddsbetalte innskudd balanseføres som eiendel (pensjonsmidler) i den grad innskuddet kan refunderes eller redusere framtidige innbetalinger.

### Skatt

Skattekostnaden i resultatregnskapet omfatter både periodens betalbare skatt og endring i utsatt skatt. Utsatt skatt beregnes med 22 % på grunnlag av de midlertidige forskjeller som eksisterer mellom regnskapsmessige og skattemessige verdier, samt eventuelt ligningsmessig underskudd til fremføring ved utgangen av regnskapsåret. Skatteøkende og skattereduserende midlertidige forskjeller som reverserer eller kan reversere i samme periode er utlignet og nettoført.



## Noter til regnskapet 2022

### Note 1 Transaksjoner med nærstående parter

Mellomværende med konsernselskaper er omtalt i note 6.

Strand Sea Service AS er managementselskap i Strand Rederi, og leverer managementtjenester til nærstående selskap AS Havstrand, Strand Senior AS, Havbryn AS og Fiskeskjer AS. I 2022 har selskapet inntektsført managementtjenester til disse selskapene med kr 9 959 000 (kr 10 909 000 i 2021).

Strand Sea Service AS leier lokaler av nærstående selskap Vasshaugen Invest AS. I 2022 har selskapet kostnadsført husleie på kr 1 968 496 (kr 1 941 318 i 2021).

### Note 2 Lønnskostnader, antall ansatte, godtgjørelser, lån til ansatte m

Lønnskostnader	2022	2021
Lønninger	6 570 558	6 552 221
Arbeidsgiveravgift	1 078 947	1 008 040
Pensjonskostnader	451 930	432 684
Andre ytelser	352 446	205 686
<b>Sum</b>	<b>8 453 881</b>	<b>8 198 632</b>

Gjennomsnittlig antall årsverk sysselsatt i regnskapsåret 7 7

Det er ikke gitt lån/sikkerhetsstillelse til daglig leder, styrets leder eller andre nærstående parter.

#### OTP

Selskapet er pliktig til å ha tjenestepensjonsordning etter lov om obligatorisk tjenestepensjon. Selskapets pensjonsordninger tilfredsstiller kravene i denne lov.

### Note 3 Anleggsmidler

	Maskiner og anlegg	Driftsløsøre, inventar ol.	Kunst	Sum
Anskaffelseskost pr. 01.01.22	2 698 340	2 342 144	48 113	5 088 597
= Anskaffelseskost 31.12.22	2 698 340	2 342 144	48 113	5 088 597
Av- og nedskrivninger pr. 01.01.22	1 639 494	1 851 910		3 491 404
+ Årets ordinære avskrivninger	201 560	150 745		352 305
= Av- og nedskrivninger pr. 31.12.22	1 841 054	2 002 655		3 843 709
= Bokført verdi 31.12.22	857 286	339 489	48 113	1 244 888
Økonomisk levetid	10 år	5-10 år		



## Noter til regnskapet 2022

### Note 4 Skatt

	2022	2021
<b>Årets skattekostnad</b>		
Resultatført skatt på ordinært resultat:		
Betalbar skatt	143 578	341 491
Endring i utsatt skatt	-26 937	-12 677
<b>Skattekostnad ordinært resultat</b>	<b>116 641</b>	<b>328 814</b>

Skattepliktig inntekt:		
Resultat før skatt	530 184	1 494 610
Permanente forskjeller	0	0
Endring i midlertidige forskjeller	122 442	57 621
<b>Skattepliktig inntekt</b>	<b>652 626</b>	<b>1 552 231</b>

Betalbar skatt i balansen:		
Betalbar skatt på årets resultat	143 578	341 491
<b>Sum betalbar skatt i balansen</b>	<b>143 578</b>	<b>341 491</b>

Skatteeffekten av midlertidige forskjeller som har gitt opphav til utsatt skatt og utsatte skattefordeler, spesifisert på typer av midlertidige forskjeller

	2022	2021	Endring
Varige driftsmidler	394 964	517 401	122 438
Fordringer	0	5	5
<b>Sum</b>	<b>394 964</b>	<b>517 406</b>	<b>122 443</b>
<b>Grunnlag for utsatt skatt</b>	<b>394 964</b>	<b>517 406</b>	<b>122 443</b>
<b>Utsatt skatt (22 %)</b>	<b>86 892</b>	<b>113 829</b>	<b>26 937</b>

### Note 5 Egenkapital

	Aksjekapital	Overkurs	Annen egenkapital	Sum egenkapital
Pr. 01.01	113 600	486 400	4 575 936	5 175 936
Årets resultat			413 543	413 543
Pr 31.12	<b>113 600</b>	<b>486 400</b>	<b>4 989 479</b>	<b>5 589 479</b>



## Noter til regnskapet 2022

### Note 6 Mellomværende med selskap i samme konsern

<b>Fordringer</b>	<b>2022</b>	<b>2021</b>
Fordringer	651 094	3 526
<b>Sum fordringer</b>	<b>651 094</b>	<b>3 526</b>
<b>Gjeld</b>	<b>2022</b>	<b>2021</b>
Kortsiktig gjeld	0	2 075
<b>Sum gjeld</b>	<b>0</b>	<b>2 075</b>

### Note 7 Bankinnskudd

	<b>2022</b>	<b>2021</b>
Bundne skattetreksmidler	620 551	625 686

### Note 8 Aksjonærer

Aksjekapitalen i STRAND SEA SERVICE AS pr. 31.12 består av:

	<b>Antall</b>	<b>Pålydende</b>	<b>Bokført</b>
Ordinære aksjer	1 136	100,0	113 600
<b>Sum</b>	<b>1 136</b>		<b>113 600</b>

#### Eierstruktur

Aksjonærer i % pr. 31.12:

	<b>Ordinære</b>	<b>Eierandel</b>	<b>Stemmeandel</b>
Strand Fiskeriselskap AS	568	50,0	50,0
Strand Havfiske AS	568	50,0	50,0
<b>Totalt antall aksjer</b>	<b>1 136</b>	<b>100,0</b>	<b>100,0</b>