



## ÅRSREGNSKAPET FOR REGNSKAPSÅRET 2021 - GENERELL INFORMASJON

### Enheten

Organisasjonsnummer: 983 369 502  
Organisasjonsform: Aksjeselskap  
Foretaksnavn: MATERIALLAGERET AS  
Forretningsadresse: Vei 610 2  
9170 LONGYEARBYEN

### Regnskapsår

Årsregnskapets periode: 01.01.2021 - 31.12.2021

### Konsern

Morselskap i konsern: Nei

### Regnskapsregler

Regler for små foretak benyttet: Ja  
Benyttet ved utarbeidelsen av årsregnskapet til selskapet: Regnskapslovens alminnelige regler

### Årsregnskapet fastsatt av kompetent organ

Bekreftet av representant for selskapet: Cece Finnerud  
Dato for fastsettelse av årsregnskapet: 30.05.2022

### Grunnlag for avgivelse

År 2021: Årsregnskapet er elektronisk innlevert  
År 2020: Tall er hentet fra elektronisk innlevert årsregnskap fra 2021

*Det er ikke krav til at årsregnskapet m.v. som sendes til Regnskapsregisteret er undertegnet. Kontrollen på at dette er utført ligger hos revisor/enhetens øverste organ. Sikkerheten ivaretas ved at innsender har rolle/rettighet for innsending av årsregnskapet via Altinn, og ved at det bekreftes at årsregnskapet er fastsatt av kompetent organ.*

Brønnøysundregistrene, 30.06.2023



### Resultatregnskap

Beløp i: NOK	Note	2021	2020
<b>RESULTATREGNSKAP</b>			
<b>Inntekter</b>			
Salgsinntekt			14 900
Annen driftsinntekt		9 482 147	9 631 158
<b>Sum inntekter</b>		<b>9 482 147</b>	<b>9 646 058</b>
<b>Kostnader</b>			
Varekostnad		6 660	1 178
Lønnskostnad	2	40 000	40 000
Avskrivning på varige driftsmidler og immaterielle eiendeler	3	1 564 723	2 194 794
Annen driftskostnad		2 831 926	3 746 856
<b>Sum kostnader</b>		<b>4 443 309</b>	<b>5 982 827</b>
<b>Driftsresultat</b>		<b>5 038 838</b>	<b>3 663 231</b>
<b>Finansinntekter og finanskostnader</b>			
Annen renteinntekt		79 390	146 234
<b>Sum finansinntekter</b>		<b>79 390</b>	<b>146 234</b>
Annen rentekostnad		10 792	153 278
<b>Sum finanskostnader</b>		<b>10 792</b>	<b>153 278</b>
<b>Netto finans</b>		<b>68 598</b>	<b>-7 044</b>
<b>Ordinært resultat før skattekostnad</b>		<b>5 107 436</b>	<b>3 656 187</b>
Skattekostnad på ordinært resultat	4	817 610	585 137
<b>Ordinært resultat etter skattekostnad</b>		<b>4 289 826</b>	<b>3 071 050</b>
<b>Årsresultat</b>		<b>4 289 826</b>	<b>3 071 050</b>
<b>Årsresultat etter minoritetsinteresser</b>		<b>4 289 826</b>	<b>3 071 050</b>
<b>Overføringer og disponeringer</b>			
Ordinært utbytte	5	1 000 000	1 000 000
Overført annen egenkapital	5	3 289 826	2 071 050
<b>Sum overføringer og disponeringer</b>		<b>4 289 826</b>	<b>3 071 050</b>



## Resultatregnskap

<b>Beløp i: NOK</b>	<b>Note</b>	<b>2021</b>	<b>2020</b>
---------------------	-------------	-------------	-------------

---



### Balanse

Beløp i: NOK	Note	2021	2020
<b>BALANSE - EIENDELER</b>			
<b>Anleggsmidler</b>			
<b>Immaterielle eiendeler</b>			
Utsatt skattefordel		2 058 811	2 021 742
<b>Sum immaterielle eiendeler</b>		<b>2 058 811</b>	<b>2 021 742</b>
<b>Varige driftsmidler</b>			
Tomter, bygninger og annen fast eiendom	3	12 974 953	13 765 980
<b>Sum varige driftsmidler</b>		<b>12 974 953</b>	<b>13 765 980</b>
<b>Sum anleggsmidler</b>		<b>15 033 764</b>	<b>15 787 722</b>
<b>Omløpsmidler</b>			
<b>Varer</b>			
<b>Fordringer</b>			
Kundefordringer		657 511	633 412
Andre fordringer		229 811	142 230
<b>Sum fordringer</b>		<b>887 323</b>	<b>775 642</b>
<b>Bankinnskudd, kontanter og lignende</b>			
Bankinnskudd, kontanter og lignende	6	14 507 248	14 024 741
<b>Sum bankinnskudd, kontanter og lignende</b>		<b>14 507 248</b>	<b>14 024 741</b>
<b>Sum omløpsmidler</b>		<b>15 394 571</b>	<b>14 800 383</b>
<b>SUM EIENDELER</b>		<b>30 428 334</b>	<b>30 588 104</b>
<b>BALANSE - EGENKAPITAL OG GJELD</b>			
<b>Egenkapital</b>			
<b>Innskutt egenkapital</b>			
Aksjekapital	5	9 000 000	9 000 000
<b>Sum innskutt egenkapital</b>		<b>9 000 000</b>	<b>9 000 000</b>



## Balanse

<b>Beløp i: NOK</b>	<b>Note</b>	<b>2021</b>	<b>2020</b>
<b>Opptjent egenkapital</b>			
Annen egenkapital	5	18 655 402	15 365 576
<b>Sum opptjent egenkapital</b>		<b>18 655 402</b>	<b>15 365 576</b>
<b>Sum egenkapital</b>		<b>27 655 402</b>	<b>24 365 576</b>
<b>Gjeld</b>			
<b>Langsiktig gjeld</b>			
<b>Annen langsiktig gjeld</b>			
Øvrig langsiktig gjeld			3 858 777
<b>Sum annen langsiktig gjeld</b>			<b>3 858 777</b>
<b>Sum langsiktig gjeld</b>		<b>0</b>	<b>3 858 777</b>
<b>Kortsiktig gjeld</b>			
Leverandørgjeld		867 947	658 145
Betalbar skatt	4	854 679	705 606
Utbytte	5	1 000 000	1 000 000
Annen kortsiktig gjeld		50 306	
<b>Sum kortsiktig gjeld</b>		<b>2 772 932</b>	<b>2 363 751</b>
<b>Sum gjeld</b>		<b>2 772 932</b>	<b>6 222 528</b>
<b>SUM EGENKAPITAL OG GJELD</b>		<b>30 428 334</b>	<b>30 588 105</b>



## Brønnøysundregistrene

### ÅRSREGNSKAP FOR REGNSKAPSÅRET 2021 - GENERELL INFORMASJON

Journalnummer: 2022 506527

#### Enheten

Organisasjonsnummer: 983 369 502  
Organisasjonsform: Aksjeselskap  
Foretaksnavn: MATERIALLAGERET AS  
Forretningsadresse: Vei 610 2  
9170 LONGYEARBYEN

#### Regnskapsår

Årsregnskapets periode: 01.01.2021 - 31.12.2021

#### Konsern

Morselskap i konsern: Nei

#### Regnskapsregler

Regler for små foretak benyttet: Ja  
Benyttet ved utarbeidelsen av  
årsregnskapet til selskapet: Regnskapslovens alminnelige regler

#### Årsregnskapet fastsatt av kompetent organ

Bekreftet av representant for selskapet: Cece Finnerud  
Dato for fastsettelse av årsregnskapet: 30.05.2022

#### Revisjon

Årsregnskapet er utarbeidet av ekstern  
autorisert regnskapsfører: Ja  
Ekstern autorisert regnskapsfører har i  
løpet av regnskapsåret bistått ved den  
løpende regnskapsføringen eller utført  
andre tjenester for selskapet enn å  
utarbeide årsregnskapet: Ja

#### Grunnlag for avgivelse

År 2021: Årsregnskap er elektronisk innlevert.  
År 2020: Tall er hentet fra elektronisk innlevert årsregnskap fra 2021.

*Det er ikke krav til at årsregnskapet m.v. som sendes til Regnskapsregisteret er undertegnet. Kontrollen på at dette er utført ligger hos revisor/enhetens øverste organ. Sikkerheten ivaretas ved at innsender har rolle/rettighet for innsending av årsregnskapet via Altinn, og ved at det bekreftes at årsregnskapet er fastsatt av kompetent organ.*

Brønnøysundregistrene, 25.06.2022



Organisasjonsnr: 983 369 502  
MATERIALLAGERET AS

## RESULTATREGNSKAP

<b>Beløp i: NOK</b>	<b>Note</b>	<b>2021</b>	<b>2020</b>
<b>RESULTATREGNSKAP</b>			
<b>Inntekter</b>			
Salgsinntekt			14 900
Annen driftsinntekt		9 482 147	9 631 158
<b>Sum inntekter</b>		<b>9 482 147</b>	<b>9 646 058</b>
<b>Kostnader</b>			
Varekostnad		6 660	1 178
Lønnskostnad	2	40 000	40 000
Avskrivning på varige driftsmidler og immaterielle eiendeler	3	1 564 723	2 194 794
Annen driftskostnad		2 831 926	3 746 856
<b>Sum kostnader</b>		<b>4 443 309</b>	<b>5 982 827</b>
<b>Driftsresultat</b>		<b>5 038 838</b>	<b>3 663 231</b>
<b>Finansinntekter og finanskostnader</b>			
Annen renteinntekt		79 390	146 234
<b>Sum finansinntekter</b>		<b>79 390</b>	<b>146 234</b>
Annen rentekostnad		10 792	153 278
<b>Sum finanskostnader</b>		<b>10 792</b>	<b>153 278</b>
<b>Netto finans</b>		<b>68 598</b>	<b>-7 044</b>
<b>Ordinært resultat før skattekostnad</b>		<b>5 107 436</b>	<b>3 656 187</b>
Skattekostnad på ordinært resultat	4	817 610	585 137
<b>Ordinært resultat etter skattekostnad</b>		<b>4 289 826</b>	<b>3 071 050</b>
<b>Årsresultat</b>		<b>4 289 826</b>	<b>3 071 050</b>
<b>Årsresultat etter minoritetsinteresser</b>		<b>4 289 826</b>	<b>3 071 050</b>
<b>Overføringer og disponeringer</b>			
Ordinært utbytte	5	1 000 000	1 000 000
Overført annen egenkapital	5	3 289 826	2 071 050
<b>Sum overføringer og disponeringer</b>		<b>4 289 826</b>	<b>3 071 050</b>



Organisasjonsnr: 983 369 502  
MATERIALLAGERET AS

## BALANSE

Beløp i: NOK

	Note	2021	2020
--	------	------	------

### BALANSE - EIENDELER

#### Anleggsmidler

##### Immaterielle eiendeler

Utsatt skattefordel		2 058 811	2 021 742
<b>Sum immaterielle eiendeler</b>		<b>2 058 811</b>	<b>2 021 742</b>

##### Varige driftsmidler

Tomter, bygninger og annen fast eiendom	3	12 974 953	13 765 980
<b>Sum varige driftsmidler</b>		<b>12 974 953</b>	<b>13 765 980</b>

<b>Sum anleggsmidler</b>		<b>15 033 764</b>	<b>15 787 722</b>
--------------------------	--	-------------------	-------------------

#### Omløpsmidler

##### Varer

##### Fordringer

Kundefordringer		657 511	633 412
Andre fordringer		229 811	142 230
<b>Sum fordringer</b>		<b>887 323</b>	<b>775 642</b>

##### Bankinnskudd, kontanter og lignende

Bankinnskudd, kontanter og lignende	6	14 507 248	14 024 741
<b>Sum bankinnskudd, kontanter og lignende</b>		<b>14 507 248</b>	<b>14 024 741</b>

<b>Sum omløpsmidler</b>		<b>15 394 571</b>	<b>14 800 383</b>
-------------------------	--	-------------------	-------------------

<b>SUM EIENDELER</b>		<b>30 428 334</b>	<b>30 588 104</b>
----------------------	--	-------------------	-------------------

### BALANSE - EGENKAPITAL OG GJELD

#### Egenkapital

##### Innskutt egenkapital

Aksjekapital	5	9 000 000	9 000 000
<b>Sum innskutt egenkapital</b>		<b>9 000 000</b>	<b>9 000 000</b>

##### Opptjent egenkapital

Annen egenkapital	5	18 655 402	15 365 576
<b>Sum opptjent egenkapital</b>		<b>18 655 402</b>	<b>15 365 576</b>

<b>Sum egenkapital</b>		<b>27 655 402</b>	<b>24 365 576</b>
------------------------	--	-------------------	-------------------

#### Gjeld

##### Langsiktig gjeld



<b>Annen langsiktig gjeld</b>		
Øvrig langsiktig gjeld		3 858 777
<b>Sum annen langsiktig gjeld</b>		<b>3 858 777</b>
<b>Sum langsiktig gjeld</b>	<b>0</b>	<b>3 858 777</b>
<b>Kortsiktig gjeld</b>		
Leverandørgjeld	867 947	658 145
Betalbar skatt	4 854 679	705 606
Utbytte	5 1 000 000	1 000 000
Annen kortsiktig gjeld	50 306	
<b>Sum kortsiktig gjeld</b>	<b>2 772 932</b>	<b>2 363 751</b>
<b>Sum gjeld</b>	<b>2 772 932</b>	<b>6 222 528</b>
<b>SUM EGENKAPITAL OG GJELD</b>	<b>30 428 334</b>	<b>30 588 105</b>



Organisasjonsnr: 983 369 502  
MATERIALLAGERET AS

NOTEOPPLYSNINGER - SELSKAP - alle poster oppgitt i hele tall

## Note

Antall årsverk i regnskapsåret  
0.00

<u>Sum</u>	<u>Beløp</u>
<u>Balanseført verdi 31.12.</u>	<u>Varige driftsmidler Immaterielle eiend.</u>

## Konsernregnskap

Morselskapet sitt navn

Forretningskontor for morselskapet

Begrunnelse for at datterselskap er utelatt fra konsolideringen

Konsern, tilknyttet selskap m.v. - fordringer og gjeld

## Fordringer

<u>Samlet beløp - tilknyttet selskap</u>	<u>Årets</u>	<u>Fjorårets</u>
------------------------------------------	--------------	------------------

<u>Samlet beløp - foretak i samme konsern</u>	<u>Årets</u>	<u>Fjorårets</u>
-----------------------------------------------	--------------	------------------

<u>Samlet beløp - foretak i samme konsern</u>	<u>Årets</u>	<u>Fjorårets</u>
-----------------------------------------------	--------------	------------------

<u>Samlet beløp - felles kontrollert virksomhet</u>	<u>Årets</u>	<u>Fjorårets</u>
-----------------------------------------------------	--------------	------------------

<u>Pantstillelse</u>	<u>Beløp</u>
----------------------	--------------

<u>Beholdning av egne aksjer</u>	<u>Antall</u>	<u>Pålydende</u>	<u>Andel av aksjek.</u>
----------------------------------	---------------	------------------	-------------------------



**Note**

**Lån og sikkerhetsstillelse til medlemmer**

Er det gitt lån eller sikkerhetsstillelse til ledende personer: Nei

**Opplysninger om:**

**Medlemmer av:**

**Mer om lån og sikkerhetsstillelse**



## Noter 2021

**Materiellageret AS**  
**Organisasjonsnr. 983 369 502**

### **Note 1 - Regnskapsprinsipper**

Årsregnskapet er utarbeidet i samsvar med regnskapslovens alminnelige bestemmelser samt god regnskapsskikk for små foretak.

### **Salgsinntekter og kostnader**

Inntektsføring ved salg av varer og tjenester skjer på leveringstidspunktet. Inntekter er vurdert til virkelig verdi av vederlaget, fratrukket merverdiavgift, returer og rabatter. Kostnadsføring skjer i samme periode som tilhørende inntekt.

### **Hovedregler for vurdering og klassifisering av eiendeler og gjeld**

#### *Varige driftsmidler*

Eiendeler bestemt til varig eie eller bruk i virksomheten er klassifisert som anleggsmidler. Driftsmidler er aktivert til anskaffelseskost. Tomter og boligeiendommer avskrives ikke. Driftsmidler med begrenset levetid avskrives planmessig over antatt levetid. Driftsmidler nedskrives til virkelig verdi ved verdifall som ventes å ikke være forbigående.

For egentilvirkede anleggsmidler har selskapet benyttet unntaksregelen for små foretak som gir adgang til å unnlate å ta med faste tilvirkningskostnader ved beregning av anskaffelseskost.

#### *Fordringer*

Langsiktige fordringer vurderes til anskaffelseskostnad med mindre virkelig verdi er lavere, og forventet tap ikke ansees å være av forbigående art.

Kundefordringer og andre kortsiktige fordringer vurderes til pålydende etter fradrag for forventet tap. Avsetning for tap gjøres basert på individuell vurdering av vesentlige kundefordringer. For øvrige kundefordringer gjøres det en uspesifisert avsetning for forventet tap. Andre kortsiktige fordringer vurderes individuelt.

#### *Gjeld*

Langsiktig og kortsiktig gjeld er vurdert til nominelt beløp på etableringstidspunktet fratrukket avdrag og nedbetaling.

#### *Skatt*

Skattekostnaden i resultatregnskapet består av betalbar skatt som forfaller i neste regnskapsår samt eventuell endring i utsatt skatt, med mindre annet er opplyst i egen note. Utsatt skatt er beregnet på grunnlag av midlertidige forskjeller og eventuelt framført ligningsmessig underskudd ved slutten av regnskapsåret. Skatteøkende (positive) og skattereduserende (negative) midlertidige forskjeller som reverserer eller kan reversere i samme periode er utlignet og nettoført.



Utsatt skattefordel er bokført.

## Note 2 - Lønnskostnader mv.

Selskapet hadde ikke ansatte i regnskapsåret.

### Ytelser til daglig leder

Det er ikke utbetalt lønn til daglig leder. Daglig leder er ansatt i Posten Norge.

### Ytelser til andre ledende personer

#### Styrehonorar

Ronny Strømnes 10 000

Edvard Nervik v/Posten Norge 10 000

Sveinug Lystrup Thesen v/SNSK 20 000

**Sum 40 000**

Styrehonorar til Ronny Strømnes er utbetalt som lønn.

Edvard Nervik og Sveinung Lystrup Thesen har fått styrehonorar gjennom selskapene de representerer.

## Note 3 - Varige driftsmidler

	Tomter, bygninger og annen fast eiendom	Driftsløsøre, inventar, verktøy mv.	Sum
Anskaffelseskostnad 01.01.21	45 412 892	1 527 730	46 940 622
Tilgang kjøpte driftsmidler	773 697	0	773 697
Tilgang egentilvirkede driftsmidler	0	0	0
Avgang realiserte driftsmidler	0	0	0
Investeringsstilskudd, nedskrevet	0	0	0
Anskaffelseskostnad 31.12.21	46 186 589	1 527 730	47 714 319
Akkumulerte avskrivninger 31.12.21	-33 484 330	-1 255 035	-34 739 365
Akkumulerte nedskr. 31.12.21	0	0	0
Akk. reverserte nedskr. 31.12.21	0	0	0
Balanseført verdi 31.12.21	12 702 259	272 695	12 974 954
Årets avskrivninger	1 544 647	20 076	1 564 723
Økonomisk levetid	1-20 år	5-15 år	
Avskrivningssats	0-20%	0-6,67%	
Avskrivningsplan	lineær	lineær	



## Note 4 - Skatt

<b>Årets skattekostnad består av:</b>	<b>2021</b>	<b>2020</b>
Betalbar skatt	854 679	705 606
Endring i utsatt skatt/utsatt skattefordel	-37 069	-120 469
<b>Skattekostnad</b>	<b>817 610</b>	<b>585 137</b>
<b>Skattegrunnlag</b>	<b>2021</b>	<b>2020</b>
Ordinært resultat før skattekostnad	5 107 434	3 656 187
Endring i midlertidige forskjeller	231 677	752 928
Permanente forskjeller	2 630	925
<b>Årets skattegrunnlag</b>	<b>5 341 741</b>	<b>4 410 040</b>
<b>Balanseført betalbar skatt</b>	<b>2021</b>	<b>2020</b>
	854 679	705 606

Utsatt skatt/utsatt skattefordel i balansen avsettes på grunnlag av forskjeller mellom regnskapsmessige og skattemessige verdier i henhold til norsk regnskapsstandard for skatt. Midlertidige skatteøkende og skattereduserende forskjeller som kan utlignes er nettoført.

Midlertidige forskjeller knyttes til	2020	2021	Endring
Anleggsmidler	11 991 046	12 351 692	360 646
Gevinst- og tapskonto	-644 843	-515 874	-128 969
Sum midlertidige forskjeller	12 635 889	12 867 566	231 677
Utsatt skattefordel basert på 16%	<b>2 021 742</b>	<b>2 058 811</b>	<b>37 069</b>



## Note 5 - Egenkapital

	Aksjekapital	Overkurs	Annen innskutt egenkapital	Opptjent egenkapital	Sum egenkapital
<b>Egenkapital 31.12.2020</b>	9 000 000			15 365 576	<b>24 365 576</b>
<b>Prinsippendringer og korrigeringer</b>					
<b>Egenkapital 01.01.2021</b>	<b>9 000 000</b>			<b>15 365 576</b>	<b>24 365 576</b>
<b>Årsresultat</b>				4 289 826	<b>4 289 826</b>
<b>Ordinært utbytte</b>				-1 000 000	<b>-1 000 000</b>
<b>Egenkapital 31.12.2021</b>	<b>9 000 000</b>			<b>18 655 402</b>	<b>27 655 402</b>

Næringslivet i Longyearbyen har vært svært preget av Covid-19 som kom i mars 2020. For Materiallageret AS har dette ikke gjort store utslag på drift og egenkapital.

## Note 6 - Bankinnskudd

Bundne skattetrekkmidler	10 012
--------------------------	--------

## Note 7 - Aksjekapital

### Aksjekapital pr. 31.12.21

Klasse	Antall	Pålydende pr. aksje	Aksjekapital
Ordinære aksjer	900	10 000,00	9 000 000,00
<b>Sum</b>	<b>900</b>		<b>9 000 000,00</b>

Navn	Aksjeklasse	Antall aksjer	Eierandel	Stemmeandel
Coop Svalbard SA	Ordinære aksjer	306	34,00	34,00
Bring Cargo AS	Ordinære aksjer	306	34,00	34,00
Store Norske Spitsbergen Kullkompani AS	Ordinære aksjer	288	32,00	32,00
<b>Sum</b>		<b>900</b>	<b>100,00</b>	<b>100,00</b>

### Opplysning om aksjer som kontrolleres av ledende personer, uten at de eier aksjene:

Aksjene i Coop Svalbard SA kontrolleres av styremedlem Ronny Strømnes.

Aksjene i Bring Cargo kontrolleres av styremedlem Edvard Nervik.

Aksjene i Store Norske Kullkompani AS kontrolleres av styreleder Sveinung Lystrup Thesen



Building a better  
working world

Statsautoriserte revisorer  
Ernst & Young AS

Dronning Eufemias gate 6a, 0191 Oslo  
Postboks 1156 Sentrum, 0107 Oslo

Foretaksregisteret: NO 976 389 387 MVA  
Tlf: +47 24 00 24 00

www.ey.no  
Medlemmer av Den norske Revisorforening

## UAVHENGIG REVISORS BERETNING

Til generalforsamlingen i Materiallageret AS

### Konklusjon

Vi har revidert årsregnskapet for Materiallageret AS som består av balanse per 31. desember 2021, resultatregnskap for regnskapsåret avsluttet per denne datoen og noter til årsregnskapet, herunder et sammendrag av viktige regnskapsprinsipper.

Etter vår mening oppfyller årsregnskapet gjeldende lovkrav og gir et rettviseende bilde av selskapets finansielle stilling per 31. desember 2021 og av dets resultater for regnskapsåret avsluttet per denne datoen i samsvar med regnskapslovens regler og god regnskapsskikk i Norge.

### Grunnlag for konklusjon

Vi har gjennomført revisjonen i samsvar med International Standards on Auditing (ISA-ene). Våre oppgaver og plikter i henhold til disse standardene er beskrevet nedenfor under *Revisors oppgaver og plikter ved revisjonen av årsregnskapet*. Vi er uavhengige av selskapet i samsvar med kravene i relevante lover og forskrifter i Norge og *International Code of Ethics for Professional Accountants* (inkludert internasjonale uavhengighetsstandarder) utstedt av International Ethics Standards Board for Accountants (IESBA-reglene), og vi har overholdt våre øvrige etiske forpliktelser i samsvar med disse kravene. Innhentet revisjonsbevis er etter vår vurdering tilstrekkelig og hensiktsmessig som grunnlag for vår konklusjon.

### Ledelsens ansvar for årsregnskapet

Styret og daglig leder (ledelsen) er ansvarlig for å utarbeide årsregnskapet og for at det gir et rettviseende bilde i samsvar med regnskapslovens regler og god regnskapsskikk i Norge. Ledelsen er også ansvarlig for slik intern kontroll som den finner nødvendig for å kunne utarbeide et årsregnskap som ikke inneholder vesentlig feilinformasjon, verken som følge av misligheter eller feil.

Ved utarbeidelsen av årsregnskapet må ledelsen ta standpunkt til selskapets evne til fortsatt drift og opplyse om forhold av betydning for fortsatt drift. Forutsetningen om fortsatt drift skal legges til grunn for årsregnskapet med mindre ledelsen enten har til hensikt å avvike selskapet eller virksomheten, eller ikke har noe annet realistisk alternativ.

### Revisors oppgaver og plikter ved revisjonen av årsregnskapet

Vårt mål er å oppnå betryggende sikkerhet for at årsregnskapet som helhet ikke inneholder vesentlig feilinformasjon, verken som følge av misligheter eller feil, og å avgi en revisjonsberetning som inneholder vår konklusjon. Betryggende sikkerhet er en høy grad av sikkerhet, men ingen garanti for at en revisjon utført i samsvar med ISA-ene, alltid vil avdekke vesentlig feilinformasjon. Feilinformasjon kan skyldes misligheter eller feil og er å anse som vesentlig dersom den enkeltvis eller samlet med rimelighet kan forventes å påvirke de økonomiske beslutningene som brukerne foretar på grunnlag av årsregnskapet.

Som del av en revisjon i samsvar med ISA-ene, utøver vi profesjonelt skjønn og utviser profesjonell skepsis gjennom hele revisjonen. I tillegg:

- identifiserer og vurderer vi risikoen for vesentlig feilinformasjon i årsregnskapet, enten det skyldes misligheter eller feil. Vi utformer og gjennomfører revisjons handlinger for å håndtere slike risikoer, og innhenter revisjonsbevis som er tilstrekkelig og hensiktsmessig som grunnlag for vår konklusjon. Risikoen for at vesentlig feilinformasjon som følge av misligheter ikke blir avdekket, er



Building a better  
working world

- høyere enn for feilinformasjon som skyldes feil, siden misligheter kan innebære samarbeid, forfalskning, bevisste utelatelser, uriktige fremstillinger eller overstyring av intern kontroll.
- opparbeider vi oss en forståelse av den interne kontrollen som er relevant for revisjonen, for å utforme revisjonshandlinger som er hensiktsmessige etter omstendighetene, men ikke for å gi uttrykk for en mening om effektiviteten av selskapets interne kontroll.
  - evaluerer vi om de anvendte regnskapsprinsippene er hensiktsmessige og om regnskapsestimatene og tilhørende noteopplysninger utarbeidet av ledelsen er rimelige.
  - konkluderer vi på om ledelsens bruk av fortsatt drift-forutsetningen er hensiktsmessig, og, basert på innhentede revisjonsbevis, hvorvidt det foreligger vesentlig usikkerhet knyttet til hendelser eller forhold som kan skape betydelig tvil om selskapets evne til fortsatt drift. Dersom vi konkluderer med at det eksisterer vesentlig usikkerhet, kreves det at vi i revisjonsberetningen henleder oppmerksomheten på tilleggsopplysningene i årsregnskapet, eller, dersom slike tilleggsopplysninger ikke er tilstrekkelige, at vi modifiserer vår konklusjon om årsregnskapet. Våre konklusjoner er basert på revisjonsbevis innhentet frem til datoen for revisjonsberetningen. Etterfølgende hendelser eller forhold kan imidlertid medføre at selskapet ikke kan fortsette driften.
  - evaluerer vi den samlede presentasjonen, strukturen og innholdet i årsregnskapet, inkludert tilleggsopplysningene, og hvorvidt årsregnskapet gir uttrykk for de underliggende transaksjonene og hendelsene på en måte som gir et rettviseende bilde.

Vi kommuniserer med styret blant annet om det planlagte omfanget av og tidspunktet for revisjonsarbeidet og eventuelle vesentlige funn i revisjonen, herunder vesentlige svakheter i den interne kontrollen som vi avdekker gjennom revisjonen.

Oslo, 10. juni 2022  
ERNST & YOUNG AS

*Revisjonsberetningen er signert elektronisk*

Petter Helseth  
statsautorisert revisor

Penneo Dokumentnøkkel: D1C2E-J2GJ5-Z5VEV-ZVHX-OTAJ-4IOLN



# PENNEO

Signaturene i dette dokumentet er juridisk bindende. Dokument signert med "Penneo"™ - sikker digital signatur.  
De signerende parter sin identitet er registrert, og er listet nedenfor.

"Med min signatur bekrefter jeg alle datoer og innholdet i dette dokument."

## Petter Helseth

Statsautorisert revisor

På vegne av: Ernst & Young AS

Serienummer: 9578-5999-4-1454453

IP: 77.16.xxx.xxx

2022-06-10 12:57:54 UTC



Penneo Dokumentnøkket: D1C2E-2GJ5-Z5VEV-IZVHX-OTATJ-4IOLN

Dokumentet er signert digitalt, med **Penneo.com**. Alle digitale signatur-data i dokumentet er sikret og validert av den datamaskin-utregnede hash-verdien av det opprinnelige dokument. Dokumentet er låst og tids-stemplet med et sertifikat fra en betrodd tredjepart. All kryptografisk bevis er integrert i denne PDF, for fremtidig validering (hvis nødvendig).

### Hvordan bekrefter at dette dokumentet er originalen?

Dokumentet er beskyttet av ett Adobe CDS sertifikat. Når du åpner dokumentet i

Adobe Reader, skal du kunne se at dokumentet er sertifisert av **Penneo e-signature service <penneo@penneo.com>**. Dette garanterer at innholdet i dokumentet ikke har blitt endret.

Det er lett å kontrollere de kryptografiske beviser som er lokalisert inne i dokumentet, med Penneo validator - <https://penneo.com/validate>



**Resultatregnskap pr 31.12.  
Materiallageret AS**

	Note	Regnskap 2021	Regnskap 2020
<b>Driftsinntekter</b>			
Salgsinntekt			14 900
Annen driftsinntekt		9 482 147	9 631 158
Sum driftsinntekter		9 482 147	9 646 058
<b>Driftskostnader</b>			
Varekostnad		6 660	1 178
Lønnskostnad	2	40 000	40 000
Avskrivning på varige driftsmidler og immaterielle eiendeler	3	1 564 723	2 194 794
Annen driftskostnad		2 831 926	3 746 856
Sum driftskostnader		4 443 309	5 982 827
Driftsresultat		5 038 838	3 663 231
<b>Finansposter</b>			
Annen renteinntekt		79 390	146 234
Annen rentekostnad		10 792	153 278
Netto finansposter		68 598	-7 044
Ordinært resultat før skattekostnad		5 107 436	3 656 187
<b>Skattekostnad på ordinært resultat</b>			
Skattekostnad på ordinært resultat	4	817 610	585 137
Ordinært resultat		4 289 826	3 071 050
<b>Ekstraordinære poster</b>			
Årsresultat		4 289 826	3 071 050
<b>Overføringer og disponeringer</b>			
Ordinært utbytte	5	1 000 000	1 000 000
Overført annen egenkapital	5	3 289 826	2 071 050
Sum overføringer og disponeringer		4 289 826	3 071 050



**Balanse pr 31.12.**  
**Materiallageret AS**

	Note	Regnskap 2021	Regnskap 2020
<b>Anleggsmidler</b>			
Utsatt skattefordel		2 058 811	2 021 742
Sum immaterielle eiendeler		2 058 811	2 021 742
Tomter, bygninger og annen fast eiendom	3	12 974 953	13 765 980
Sum varige driftsmidler		12 974 953	13 765 980
Sum anleggsmidler		15 033 764	15 787 722
<b>Omløpsmidler</b>			
Kundefordringer		657 511	633 412
Andre fordringer		229 811	142 230
Sum fordringer		887 323	775 642
Bankinnskudd, kontanter og lignende	6	14 507 248	14 024 741
Sum bankinnskudd, kontanter og lignende		14 507 248	14 024 741
Sum omløpsmidler		15 394 571	14 800 383
Sum eiendeler		30 428 334	30 588 104




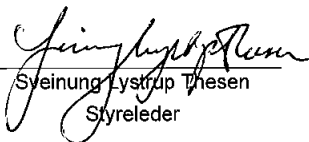
**Balanse pr 31.12.  
Materiallageret AS**


	Note	Regnskap 2021	Regnskap 2020
<b>Egenkapital</b>			
Aksjekapital	5	9 000 000	9 000 000
Sum innskutt egenkapital		9 000 000	9 000 000
Annen egenkapital	5	18 655 402	15 365 576
Sum opptjent egenkapital		18 655 402	15 365 576
Sum egenkapital		27 655 402	24 365 576
<b>Gjeld</b>			
Øvrig langsiktig gjeld			3 858 777
Sum Annen langsiktig gjeld			3 858 777
Leverandørgjeld		867 947	658 145
Betalbar skatt	4	854 679	705 606
Utbytte	5	1 000 000	1 000 000
Annen kortsiktig gjeld		50 306	
Sum kortsiktig gjeld		2 772 932	2 363 751
Sum gjeld		2 772 932	6 222 528
Sum egenkapital og gjeld		30 428 334	30 588 105


Longyearbyen 31.12.2021/30.05.2022

Materiallageret AS

  
Edvard Nervik  
Styremedlem

  
Sveinung Lystrup Thesen  
Styreleder

  
Ronny Strømmes  
Styremedlem

  
Bjørn Lindberget  
Daglig leder



## Noter 2021

**Materiallageret AS**  
**Organisasjonsnr. 983 369 502**

### **Note 1 - Regnskapsprinsipper**

Årsregnskapet er utarbeidet i samsvar med regnskapslovens alminnelige bestemmelser samt god regnskapsskikk for små foretak.

### **Salgsinntekter og kostnader**

Inntektsføring ved salg av varer og tjenester skjer på leveringstidspunktet. Inntekter er vurdert til virkelig verdi av vederlaget, fratrukket merverdiavgift, returer og rabatter. Kostnadsføring skjer i samme periode som tilhørende inntekt.

### **Hovedregler for vurdering og klassifisering av eiendeler og gjeld**

#### *Varige driftsmidler*

Eiendeler bestemt til varig eie eller bruk i virksomheten er klassifisert som anleggsmidler. Driftsmidler er aktivert til anskaffelseskost. Tomter og boligeiendommer avskrives ikke. Driftsmidler med begrenset levetid avskrives planmessig over antatt levetid. Driftsmidler nedskrives til virkelig verdi ved verdifall som ventes å ikke være forbigående.

For egentilvirkede anleggsmidler har selskapet benyttet unntaksregelen for små foretak som gir adgang til å unnlate å ta med faste tilvirkningskostnader ved beregning av anskaffelseskost.

#### *Fordringer*

Langsiktige fordringer vurderes til anskaffelseskostnad med mindre virkelig verdi er lavere, og forventet tap ikke ansees å være av forbigående art.

Kundefordringer og andre kortsiktige fordringer vurderes til pålydende etter fradrag for forventet tap. Avsetning for tap gjøres basert på individuell vurdering av vesentlige kundefordringer. For øvrige kundefordringer gjøres det en uspesifisert avsetning for forventet tap. Andre kortsiktige fordringer vurderes individuelt.

#### *Gjeld*

Langsiktig og kortsiktig gjeld er vurdert til nominelt beløp på etableringstidspunktet fratrukket avdrag og nedbetaling.

#### *Skatt*

Skattekostnaden i resultatregnskapet består av betalbar skatt som forfaller i neste regnskapsår samt eventuell endring i utsatt skatt, med mindre annet er opplyst i egen note. Utsatt skatt er beregnet på grunnlag av midlertidige forskjeller og eventuelt framført ligningsmessig underskudd ved slutten av regnskapsåret. Skatteøkende (positive) og skattereduserende (negative) midlertidige forskjeller som reverserer eller kan reversere i samme periode er utlignet og nettoført.



Utsatt skattefordel er bokført.

## Note 2 - Lønnskostnader mv.

Selskapet hadde ikke ansatte i regnskapsåret.

### Ytelser til daglig leder

Det er ikke utbetalt lønn til daglig leder. Daglig leder er ansatt i Posten Norge.

### Ytelser til andre ledende personer

#### Styrehonorar

Ronny Strømnes 10 000

Edvard Nervik v/Posten Norge 10 000

Sveinug Lystrup Thesen v/SNSK 20 000

**Sum 40 000**

Styrehonorar til Ronny Strømnes er utbetalt som lønn.

Edvard Nervik og Sveinug Lystrup Thesen har fått styrehonorar gjennom selskapene de representerer.

## Note 3 - Varige driftsmidler

	Tomter, bygninger og annen fast eiendom	Driftsløsøre, inventar, verktøy mv.	Sum
Anskaffelseskostnad 01.01.21	45 412 892	1 527 730	46 940 622
Tilgang kjøpte driftsmidler	773 697	0	773 697
Tilgang egentilvirkede driftsmidler	0	0	0
Avgang realiserte driftsmidler	0	0	0
Investeringstilskudd, nedskrevet	0	0	0
Anskaffelseskostnad 31.12.21	46 186 589	1 527 730	47 714 319
Akkumulerte avskrivninger 31.12.21	-33 484 330	-1 255 035	-34 739 365
Akkumulerte nedskr. 31.12.21	0	0	0
Akk. reverserte nedskr. 31.12.21	0	0	0
Balanseført verdi 31.12.21	12 702 259	272 695	12 974 954
Årets avskrivninger	1 544 647	20 076	1 564 723
Økonomisk levetid	1-20 år	5-15 år	
Avskrivningssats	0-20%	0-6,67%	
Avskrivningsplan	lineær	lineær	



## Note 4 - Skatt

Årets skattekostnad består av:	2021	2020
Betalbar skatt	854 679	705 606
Endring i utsatt skatt/utsatt skattefordel	-37 069	-120 469
<b>Skattekostnad</b>	<b>817 610</b>	<b>585 137</b>
Skattegrunnlag	2021	2020
Ordinært resultat før skattekostnad	5 107 434	3 656 187
Endring i midlertidige forskjeller	231 677	752 928
Permanente forskjeller	2 630	925
<b>Årets skattegrunnlag</b>	<b>5 341 741</b>	<b>4 410 040</b>
	2021	2020
Balanseført betalbar skatt	854 679	705 606

Utsatt skatt/utsatt skattefordel i balansen avsettes på grunnlag av forskjeller mellom regnskapsmessige og skattemessige verdier i henhold til norsk regnskapsstandard for skatt. Midlertidige skatteøkende og skattereduserende forskjeller som kan utlignes er nettoført.

Midlertidige forskjeller knyttes til	2020	2021	Endring
Anleggsmidler	11 991 046	12 351 692	360 646
Gevinst- og tapskonto	-644 843	-515 874	-128 969
Sum midlertidige forskjeller	12 635 889	12 867 566	231 677
Utsatt skattefordel basert på 16%	2 021 742	2 058 811	37 069



## Note 5 - Egenkapital

	Aksjekapital	Overkurs	Annen innskutt egenkapital	Opptjent egenkapital	Sum egenkapital
<b>Egenkapital 31.12.2020</b>	9 000 000			15 365 576	24 365 576
<b>Prinsippendringer og korrigeringer</b>					
<b>Egenkapital 01.01.2021</b>	9 000 000			15 365 576	24 365 576
<b>Årsresultat</b>				4 289 826	4 289 826
<b>Ordinært utbytte</b>				-1 000 000	-1 000 000
<b>Egenkapital 31.12.2021</b>	9 000 000			18 655 402	27 655 402

Næringslivet i Longyearbyen har vært svært preget av Covid-19 som kom i mars 2020. For Materiallageret AS har dette ikke gjort store utslag på drift og egenkapital.

## Note 6 - Bankinnskudd

Bundne skattetrekksmidler	10 012
---------------------------	--------

## Note 7 - Aksjekapital

### Aksjekapital pr. 31.12.21

Klasse	Antall	Pålydende pr. aksje	Aksjekapital
Ordinære aksjer	900	10 000,00	9 000 000,00
<b>Sum</b>	<b>900</b>		<b>9 000 000,00</b>

Navn	Aksjeklasse	Antall aksjer	Eierandel	Stemmeandel
Coop Svalbard SA	Ordinære aksjer	306	34,00	34,00
Bring Cargo AS	Ordinære aksjer	306	34,00	34,00
Store Norske Spitsbergen Kullkompani AS	Ordinære aksjer	288	32,00	32,00
<b>Sum</b>		<b>900</b>	<b>100,00</b>	<b>100,00</b>

### Opplysning om aksjer som kontrolleres av ledende personer, uten at de eier aksjene:

Aksjene i Coop Svalbard SA kontrolleres av styremedlem Ronny Strømnes.

Aksjene i Bring Cargo kontrolleres av styremedlem Edvard Nervik.

Aksjene i Store Norske Kullkompani AS kontrolleres av styreleder Sveinung Lystrup Thesen