



ÅRSREGNSKAPET FOR REGNSKAPSÅRET 2021 - GENERELL INFORMASJON

Enheten

Organisasjonsnummer: 914 728 533
Organisasjonsform: Aksjeselskap
Foretaksnavn: HELSEBYGG HOLDING AS
Forretningsadresse: c/o Munkenes Forvaltning AS
Cort Adelers gate 17
0254 OSLO

Regnskapsår

Årsregnskapets periode: 01.01.2021 - 31.12.2021

Konsern

Morselskap i konsern: Ja
Konsernregnskap lagt ved: Nei

Regnskapsregler

Regler for små foretak benyttet: Ja
Benyttet ved utarbeidelsen av årsregnskapet til selskapet: Regnskapslovens alminnelige regler

Årsregnskapet fastsatt av kompetent organ

Bekreftet av representant for selskapet: Jonas Kalve Førde
Dato for fastsettelse av årsregnskapet: 27.06.2022

Grunnlag for avgivelse

År 2021: Årsregnskapet er elektronisk innlevert
År 2020: Tall er hentet fra elektronisk innlevert årsregnskap fra 2021

Det er ikke krav til at årsregnskapet m.v. som sendes til Regnskapsregisteret er undertegnet. Kontrollen på at dette er utført ligger hos revisor/enhetens øverste organ. Sikkerheten ivaretas ved at innsender har rolle/rettighet for innsending av årsregnskapet via Altinn, og ved at det bekreftes at årsregnskapet er fastsatt av kompetent organ.

Brønnøysundregistrene, 17.05.2023



Resultatregnskap

Beløp i: NOK	Note	2021	2020
RESULTATREGNSKAP			
Kostnader			
Lønnskostnad	1		
Annen driftskostnad	1	57 718	54 412
Sum kostnader		57 718	54 412
Driftsresultat		-57 718	-54 412
Finansinntekter og finanskostnader			
Annen renteinntekt			1
Sum finansinntekter			1
Nedskrivning av andre finansielle anleggsmidler		17 500 000	
Rentekostnad til foretak i samme konsern		42 776	38 887
Annen rentekostnad		237 643	215 198
Sum finanskostnader		17 780 419	254 085
Netto finans		-17 780 419	-254 084
Ordinært resultat før skattekostnad		-17 838 137	-308 496
Skattekostnad på ordinært resultat	6		
Ordinært resultat etter skattekostnad		-17 838 137	-308 496
Årsresultat	2	-17 838 137	-308 496
Årsresultat etter minoritetsinteresser		-17 838 137	-308 496
Totalresultat		-17 838 137	-308 496
Overføringer og disponeringer			
Udekket tap		-17 838 137	-308 496
Sum overføringer og disponeringer		-17 838 137	-308 496



Balanse

Beløp i: NOK	Note	2021	2020
BALANSE - EIENDELER			
Anleggsmidler			
Immaterielle eiendeler			
Utsatt skattefordel	6		
Finansielle anleggsmidler			
Investering i datterselskap		47 000 000	54 500 000
Lån til foretak i samme konsern	5		
Investeringer i aksjer og andeler	7		
Sum finansielle anleggsmidler		47 000 000	54 500 000
Sum anleggsmidler		47 000 000	54 500 000
Omløpsmidler			
Varer			
Fordringer			
Kundefordringer	5		
Andre kortsiktige fordringer	5		
Sum fordringer	5		
Investeringer			
Aksjer og andeler i foretak i samme konsern	7		
Markedsbaserte aksjer	7		
Markedsbaserte obligasjoner	7		
Andre markedsbaserte finansielle instrumenter	7		
Bankinnskudd, kontanter og lignende			
Bankinnskudd, kontanter o.l.		11 706	16 075
Sum bankinnskudd, kontanter og lignende		11 706	16 075
Sum omløpsmidler		11 706	16 075
SUM EIENDELER		47 011 706	54 516 075



Balanse

Beløp i: NOK	Note	2021	2020
BALANSE - EGENKAPITAL OG GJELD			
Egenkapital			
Innskutt egenkapital			
Aksjekapital	3	52 030 000	52 030 000
Beholdning av egne aksjer	3		
Sum innskutt egenkapital		52 030 000	52 030 000
Opptjent egenkapital			
Annen egenkapital	8		
Udekket tap		20 513 847	2 675 710
Sum opptjent egenkapital		-20 513 847	-2 675 710
Sum egenkapital	2	31 516 153	49 354 290
Gjeld			
Langsiktig gjeld			
Utsatt skatt	6		
Annen langsiktig gjeld			
Konvertible lån	4		
Obligasjonslån	4		
Gjeld til kredittinstitusjoner	4, 5		
Langsiktig konserngjeld	4, 5		
Øvrig langsiktig gjeld		5 025 020	4 734 028
Sum annen langsiktig gjeld	4	5 025 020	4 734 028
Sum langsiktig gjeld		5 025 020	4 734 028
Kortsiktig gjeld			
Leverandørgjeld	5		
Betalbar skatt	6		
Kortsiktig konserngjeld		10 470 533	427 757
Annen kortsiktig gjeld	5		
Sum kortsiktig gjeld	5	10 470 533	427 757
Sum gjeld		15 495 553	5 161 785
SUM EGENKAPITAL OG GJELD		47 011 706	54 516 075



Balanse

Beløp i: NOK	Note	2021	2020
---------------------	-------------	-------------	-------------



Brønnøysundregistrene

ÅRSREGNSKAP FOR REGNSKAPSÅRET 2021 - GENERELL INFORMASJON

Journalnummer: 2022 629769

Enheten

Organisasjonsnummer: 914 728 533
Organisasjonsform: Aksjeselskap
Foretaksnavn: HELSEBYGG HOLDING AS
Forretningsadresse: c/o Munkenes Forvaltning AS
Cort Adellers gate 17
0254 OSLO

Regnskapsår

Årsregnskapets periode: 01.01.2021 - 31.12.2021

Konsern

Mørselskap i konsern: Ja
Konsernregnskap lagt ved: Nei

Regnskapsregler

Regler for små foretak benyttet: Ja
Benyttet ved utarbeidelsen av
årsregnskapet til selskapet: Regnskapslovens alminnelige regler

Årsregnskapet fastsatt av kompetent organ

Bekreftet av representant for selskapet: Jonas Kalve Førde
Dato for fastsettelse av årsregnskapet: 27.06.2022

Revisjon

Årsregnskapet er utarbeidet av ekstern
autorisert regnskapsfører: Ja
Ekstern autorisert regnskapsfører har i
løpet av regnskapsåret bistått ved den
løpende regnskapsføringen eller utført
andre tjenester for selskapet enn å
utarbeide årsregnskapet: Ja

Grunnlag for avgivelse

År 2021: Årsregnskap er elektronisk innlevert.
År 2020: Tall er hentet fra elektronisk innlevert årsregnskap fra 2021.

Det er ikke krav til at årsregnskapet m.v. som sendes til Regnskapsregisteret er undertegnet. Kontrollen på at dette er utført ligger hos revisor/enhetens øverste organ. Sikkerheten ivaretas ved at innsender har rolle/rettighet for innsending av årsregnskapet via Altinn, og ved at det bekreftes at årsregnskapet er fastsatt av kompetent organ.

Brønnøysundregistrene, 12.07.2022

Brønnøysundregistrene
Postadresse: Postboks 900, 8910 Brønnøysund
Telefon: 75 00 75 00
E-post: firmapost@brreg.no Internett: www.brreg.no
Organisasjonsnummer: 974 760 673



Organisasjonsnr: 914 728 533
HELSEBYGG HOLDING AS

RESULTATREGNSKAP

Beløp i: NOK	Note	2021	2020
RESULTATREGNSKAP			
Kostnader			
Lønnskostnad	1		
Annen driftskostnad	1	57 718	54 412
Sum kostnader		57 718	54 412
Driftsresultat		-57 718	-54 412
Finansinntekter og finanskostnader			
Annen renteinntekt			1
Sum finansinntekter			1
Nedskrivning av andre finansielle anleggsmidler		17 500 000	
Rentekostnad til foretak i samme konsern		42 776	38 887
Annen rentekostnad		237 643	215 198
Sum finanskostnader		17 780 419	254 085
Netto finans		-17 780 419	-254 084
Ordinært resultat før skattekostnad		-17 838 137	-308 496
Skattekostnad på ordinært resultat	6		
Ordinært resultat etter skattekostnad		-17 838 137	-308 496
Årsresultat	2	-17 838 137	-308 496
Årsresultat etter minoritetsinteresser		-17 838 137	-308 496
Totalresultat		-17 838 137	-308 496
Overføringer og disponeringer			
Udekket tap		-17 838 137	-308 496
Sum overføringer og disponeringer		-17 838 137	-308 496



Organisasjonsnr: 914 728 533
HELSEBYGG HOLDING AS

BALANSE

Beløp i: NOK	Note	2021	2020
BALANSE - EIENDELER			
Anleggsmidler			
Immaterielle eiendeler			
Utsatt skattefordel	6		
Finansielle anleggsmidler			
Investering i datterselskap		47 000 000	54 500 000
Lån til foretak i samme konsern	5		
Investeringer i aksjer og andeler	7		
Sum finansielle anleggsmidler		47 000 000	54 500 000
Sum anleggsmidler		47 000 000	54 500 000
Omløpsmidler			
Varer			
Fordringer			
Kundefordringer	5		
Andre kortsiktige fordringer	5		
Sum fordringer	5		
Investeringer			
Aksjer og andeler i foretak i samme konsern	7		
Markedsbaserte aksjer	7		
Markedsbaserte obligasjoner	7		
Andre markedsbaserte finansielle instrumenter	7		
Bankinnskudd, kontanter og lignende			
Bankinnskudd, kontanter o. l.		11 706	16 075
Sum bankinnskudd, kontanter og lignende		11 706	16 075
Sum omløpsmidler		11 706	16 075
SUM EIENDELER		47 011 706	54 516 075

BALANSE - EGENKAPITAL OG GJELD

Egenkapital



Innskutt egenkapital			
Aksjekapital	3	52 030 000	52 030 000
Beholdning av egne aksjer	3		
Sum innskutt egenkapital		52 030 000	52 030 000
Opptjent egenkapital			
Annen egenkapital	8		
Udekket tap		20 513 847	2 675 710
Sum opptjent egenkapital		-20 513 847	-2 675 710
Sum egenkapital	2	31 516 153	49 354 290
Gjeld			
Langsiktig gjeld			
Utsatt skatt	6		
Annen langsiktig gjeld			
Konvertible lån	4		
Obligasjonslån	4		
Gjeld til kredittinstitusjoner	4, 5		
Langsiktig konserngjeld	4, 5		
Øvrig langsiktig gjeld		5 025 020	4 734 028
Sum annen langsiktig gjeld	4	5 025 020	4 734 028
Sum langsiktig gjeld		5 025 020	4 734 028
Kortsiktig gjeld			
Leverandørgjeld	5		
Betalbar skatt	6		
Kortsiktig konserngjeld		10 470 533	427 757
Annen kortsiktig gjeld	5		
Sum kortsiktig gjeld	5	10 470 533	427 757
Sum gjeld		15 495 553	5 161 785
SUM EGENKAPITAL OG GJELD		47 011 706	54 516 075



Organisasjonsnr: 914 728 533
HELSEBYGG HOLDING AS

NOTEOPPLYSNINGER - SELSKAP - alle poster oppgitt i hele tall

Note

Antall aksjer og aksjeeiere

Note

Antall årsverk i regnskapsåret

Virksomheten har hatt følgende antall årsverk:
0.00

Omløpsmidler Startdato Sluttdato Endring

Skattemessig fremf.undersk. Startdato Sluttdato Endring

Kortsiktig gjeld Startdato Sluttdato Endring



Årsregnskap 2021 Helsebygg Holding AS

Resultatregnskap
Balanse
Noter til regnskapet



Org.nr.: 914 728 533



RESULTATREGNSKAP

HELSEBYGG HOLDING AS

DRIFTSINNEKTER OG DRIFTSKOSTNADER	Note	2021	2020
Annen driftskostnad	1	57 718	54 412
Sum driftskostnader		57 718	54 412
Driftsresultat		-57 718	-54 412
FINANSINNEKTER OG FINANSKOSTNADER			
Annen renteinntekt		0	1
Nedskrivning av andre finansielle anleggsmidler		17 500 000	0
Rentekostnad til foretak i samme konsern		42 776	38 887
Annen rentekostnad		237 643	215 198
Resultat av finansposter		-17 780 419	-254 084
Ordinært resultat før skattekostnad		-17 838 137	-308 496
Ordinært resultat		-17 838 137	-308 496
Årsresultat	2	-17 838 137	-308 496
OVERFØRINGER			
Overført til udekket tap		17 838 137	308 496
Sum overføringer		-17 838 137	-308 496



BALANSE

HELSEBYGG HOLDING AS

EIENDELER	Note	2021	2020
FINANSIELLE ANLEGGSMIDLER			
Investeringer i datterselskap		47 000 000	54 500 000
Sum finansielle anleggsmidler		47 000 000	54 500 000
Sum anleggsmidler		47 000 000	54 500 000
OMLØPSMIDLER			
INVESTERINGER			
Bankinnskudd, kontanter o.l.		11 706	16 075
Sum omløpsmidler		11 706	16 075
Sum eiendeler		47 011 706	54 516 075



BALANSE

HELSEBYGG HOLDING AS

EGENKAPITAL OG GJELD	Note	2021	2020
EGENKAPITAL			
INNSKUTT EGENKAPITAL			
Aksjekapital	3	52 030 000	52 030 000
Sum innskutt egenkapital		52 030 000	52 030 000
OPPTJENT EGENKAPITAL			
Udekket tap		-20 513 847	-2 675 710
Sum opptjent egenkapital		-20 513 847	-2 675 710
Sum egenkapital	2	31 516 153	49 354 290
GJELD			
ANNEN LANGSIKTIG GJELD			
Øvrig langsiktig gjeld		5 025 020	4 734 028
Sum annen langsiktig gjeld	4	5 025 020	4 734 028
KORTSIKTIG GJELD			
Konserngjeld		10 470 533	427 757
Sum kortsiktig gjeld	5	10 470 533	427 757
Sum gjeld		15 495 553	5 161 785
Sum egenkapital og gjeld		47 011 706	54 516 075

Styret i Helsebygg Holding AS

Øystein Erling Tvenge
styreleder

Jannike Tvenge
styremedlem

Jonas Kalve Førde
styremedlem/daglig leder



Regnskapsprinsipper

Årsregnskapet er satt opp i samsvar med regnskapsloven og NRS 8 - God regnskapsskikk for små foretak.

SKATT

Skattekostnaden i resultatregnskapet omfatter både periodens betalbare skatt og endring i utsatt skatt. Utsatt skatt er beregnet med 22 % på grunnlag av de midlertidige forskjeller som eksisterer mellom regnskapsmessige og skattemessige verdier, samt ligningsmessig underskudd til fremføring ved utgangen av regnskapsåret. Skatteøkende og skattereduserende midlertidige forskjeller som reverserer eller kan reverseres i samme periode er utlignet og nettoført.

KLASSIFISERING OG VURDERING AV OMLØPSMIDLER

Omløpsmidler og kortsiktig gjeld omfatter normalt poster som forfaller til betaling innen ett år etter balansedagen, samt poster som knytter seg til varekretsløpet. Omløpsmidler vurderes til laveste verdi av anskaffelseskost og virkelig verdi.

AKSJER I DATTERSELSKAP

Datterselskap vurderes etter kostmetoden i selskapsregnskapet. Investeringen er vurdert til anskaffelseskost for aksjene med mindre nedskrivning har vært nødvendig. Det er foretatt nedskrivning til virkelig verdi når verdifall skyldes årsaker som ikke kan forventes å være forbigående og det må anses nødvendig etter god regnskapsskikk. Nedskrivninger er reversert når grunnlaget for nedskrivning ikke lenger er til stede.

Utbytte, konsernbidrag og andre utdelinger fra datterselskap er inntektsført samme år som det er avsatt i givers regnskap. Overstiger utbytte / konsernbidraget andelen av opptjent resultat etter anskaffelsestidspunktet, representerer den overskytende del tilbakebetaling av investert kapital, og utdelingene er fratrukket investeringens verdi i balansen til morselskapet.



Note 1 Lønnskostnader og ytelser, godtgjørelser til daglig leder, styret og revisor

Det er ikke utbetalt honorarer eller annen godtgjørelse til styret.
Selskapet har ingen ansatte og faller ikke inn under lov om obligatorisk tjenestepensjon.

Note 2 Egenkapital

	Aksjekapital	Annen egenkapital	Sum egenkapital
Pr. 31.12.2020	52 030 000	-2 675 710	49 354 290
Årets resultat		-17 838 137	-17 838 137
Pr 31.12.2021	52 030 000	-20 513 847	31 516 153

Note 3 Aksjonærer

AKSJEKAPITALEN I HELSEBYGG HOLDING AS PR. 31.12 BESTÅR AV:

	Antall	Pålydende	Bokført
Ordinære aksjer	52 030 000	1,0	52 030 000
Sum	52 030 000		52 030 000

EIERSTRUKTUR

De største aksjonærene i % pr. 31.12 var:

	Ordinære	Eierandel	Stemmeandel
MUNKENES HOLDING AS	26 015 000	50,0	50,0
PIONEER CAPITAL PARTNERS AS	26 015 000	50,0	50,0
Totalt antall aksjer	52 030 000	100,0	100,0

Note 4 Langsiktig gjeld

Langsiktig gjeld til eiere

	2021	2020
Pioneer Capital Partners AS	2 668 577	2 534 460
Munkenes Holding AS	2 356 443	2 199 568
Sum annen langsiktig gjeld	5 025 020	4 734 028

Gjelden mot eierne er renteberegnet pr. 31.12.2021 Rentekostnad for 2021 utgjør kr. 237 643.
Det foreligger ingen avtale på nedbetaling, slik at det er usikkert på hvor mye av gjelden som forfaller senere enn 5 år.



Note 5 Mellomværende med selskap i samme konsern

	2021	2020
Gjeld		
Annen kortsiktig gjeld konsern	10 470 533	427 757
Sum	10 470 533	427 757

Kostnadsførte renter for 2021 er kr. 42 776

Note 6 Skatt

Årets skattekostnad	2021	2020
Resultatført skatt på ordinært resultat:		
Betalbar skatt	0	0
Endring i utsatt skattefordel	0	0
Skattekostnad ordinært resultat	0	0
Skattepliktig inntekt:		
Ordinært resultat før skatt	-17 838 137	-308 496
Permanente forskjeller	17 500 000	0
Skattepliktig inntekt	-338 137	-308 496
Betalbar skatt i balansen:		
Betalbar skatt på årets resultat	0	0
Sum betalbar skatt i balansen	0	0

Skatteeffekten av midlertidige forskjeller og underskudd til fremføring som har gitt opphav til utsatt skatt og utsatte skattefordeler, spesifisert på typer av midlertidige forskjeller

	2021	2020	Endring
Akkumulert fremførbart underskudd	-2 549 928	-2 211 792	338 137
Inngår ikke i beregningen av utsatt skatt	2 549 928	2 211 792	-338 137
Utsatt skattefordel (22 %)	0	0	0

I henhold til God regnskapsskikk for små foretak balanseføres ikke utsatt skattefordel.

Note 7 Investering i datterselskap

	Foretakssted	Eierandel	Selskapets egenkapital 31.12.2021	Selskapets resultat for 2021
Glittre Invest AS	Oslo	100 %	2 908 432	-256 733



Note 8 Fortsatt drift

Utbruddet av Covid-19 har ikke påvirket virksomheten i løpet av regnskapsåret, ei heller i perioden etter balansedato og frem til avleggelse av årsregnskapet.



BDO AS
Bragernes Torg 2A
3017 Drammen

Uavhengig revisors beretning

Til generalforsamlingen i Helsebygg Holding AS

Konklusjon

Vi har revidert årsregnskapet til Helsebygg Holding AS.

Årsregnskapet består av:

- Balanse per 31. desember 2021
- Resultatregnskap for 2021
- Noter til årsregnskapet, herunder et sammendrag av viktige regnskapsprinsipper.

Etter vår mening:

- Oppfyller årsregnskapet gjeldende lovkrav, og
- Gir årsregnskapet et rettviseende bilde av selskapets finansielle stilling per 31. desember 2021 og av dets resultater for regnskapsåret avsluttet per denne datoen i samsvar med regnskapslovens regler og god regnskapsskikk i Norge.

Grunnlag for konklusjonen

Vi har gjennomført revisjonen i samsvar med de internasjonale revisjonsstandardene International Standards on Auditing (ISA-ene). Våre oppgaver og plikter i henhold til disse standardene er beskrevet nedenfor under Revisors oppgaver og plikter ved revisjonen av årsregnskapet. Vi er uavhengige av selskapet slik det kreves i lov, forskrift og International Code of Ethics for Professional Accountants (inkludert internasjonale uavhengighetsstandarder) utstedt av the International Ethics Standards Board for Accountants (IESBA-reglene), og vi har overholdt våre øvrige etiske forpliktelser i samsvar med disse kravene. Innhentet revisjonsbevis er etter vår vurdering tilstrekkelig og hensiktsmessig som grunnlag for vår konklusjon.

Styret og daglig leders ansvar for årsregnskapet

Styret og daglig leder (ledelsen) er ansvarlig for å utarbeide årsregnskapet og for at det gir et rettviseende bilde i samsvar med regnskapslovens regler og god regnskapsskikk i Norge. Ledelsen er også ansvarlig for slik intern kontroll som den finner nødvendig for å kunne utarbeide et årsregnskap som ikke inneholder vesentlig feilinformasjon, verken som følge av misligheter eller utilsiktede feil.

Ved utarbeidelsen av årsregnskapet må ledelsen ta standpunkt til selskapets evne til fortsatt drift og opplyse om forhold av betydning for fortsatt drift. Forutsetningen om fortsatt drift skal legges til grunn for årsregnskapet så lenge det ikke er sannsynlig at virksomheten vil bli avviklet.

Revisors oppgaver og plikter ved revisjonen av årsregnskapet

Vårt mål er å oppnå betryggende sikkerhet for at årsregnskapet som helhet ikke inneholder vesentlig feilinformasjon, verken som følge av misligheter eller utilsiktede feil, og å avgi en revisjonsberetning som inneholder vår konklusjon. Betryggende sikkerhet er en høy grad av sikkerhet, men ingen garanti for at en revisjon utført i samsvar ISA-ene, alltid vil avdekke vesentlig feilinformasjon som eksisterer. Feilinformasjon kan oppstå som følge av misligheter eller utilsiktede feil. Feilinformasjon blir vurdert som vesentlig dersom den enkeltvis eller samlet med rimelighet kan forventes å påvirke økonomiske beslutninger som brukerne foretar basert på årsregnskapet.



For videre beskrivelse av revisors oppgaver og plikter vises det til:
<https://revisorforeningen.no/revisjonsberetninger>

BDO AS

Anders Nordahl
statsautorisert revisor
(elektronisk signert)

Penneo Dokumentnøkkel: MYHOU-5E4HH-BFEXV-MQYWD-TZ1LA-M44JW



PENNEO

Signaturene i dette dokumentet er juridisk bindende. Dokument signert med "Penneo"™ - sikker digital signatur.
De signerende parter sin identitet er registrert, og er listet nedenfor.

"Med min signatur bekrefter jeg alle datoer og innholdet i dette dokument."

Anders Nordahl

Partner

Serienummer: 9578-5998-4-995843

IP: 77.16.xxx.xxx

2022-07-04 07:21:51 UTC



Penneo Dokumentnøkkel: MYHOU-5E4HH-BFEXV-MQYWD-TZ1LA-M44IW

Dokumentet er signert digitalt, med **Penneo.com**. Alle digitale signatur-data i dokumentet er sikret og validert av den datamaskin-utregnede hash-verdien av det opprinnelige dokument. Dokumentet er låst og tids-stemplet med et sertifikat fra en betrodd tredjepart. All kryptografisk bevis er integrert i denne PDF, for fremtidig validering (hvis nødvendig).

Hvordan bekrefter at dette dokumentet er originalen?

Dokumentet er beskyttet av ett Adobe CDS sertifikat. Når du åpner dokumentet i


Adobe Reader, skal du kunne se at dokumentet er sertifisert av **Penneo e-signature service <penneo@penneo.com>**. Dette garanterer at innholdet i dokumentet ikke har blitt endret.

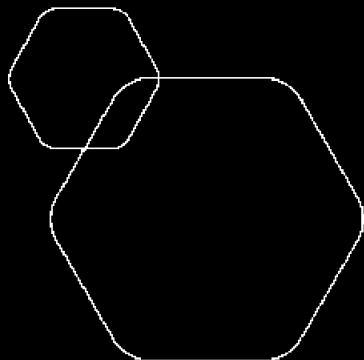
Det er lett å kontrollere de kryptografiske beviser som er lokalisert inne i dokumentet, med Penneo validator - <https://penneo.com/validate>



 BankID Signing
Øystein Erling Tvenge
2022-06-28

 BankID Signing
Jannike Tvenge
2022-06-28

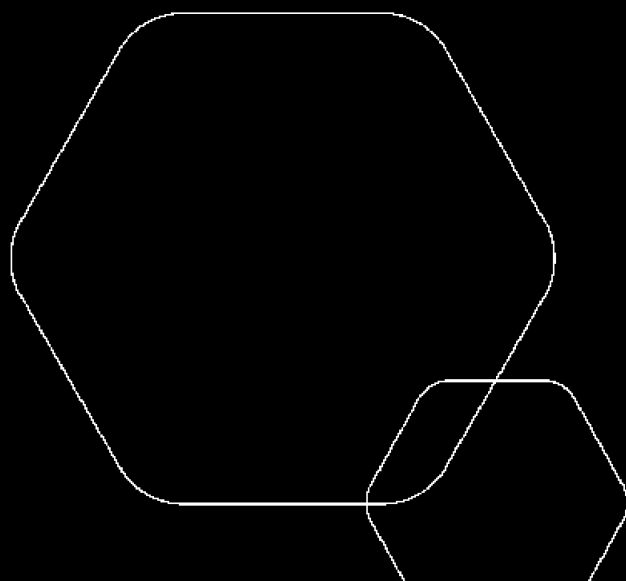
 BankID Signing
Jonas Kalve Førde
2022-06-29



Årsregnskap 2021

Helsebygg Holding AS

Resultatregnskap
Balanse
Noter til regnskapet



Org.nr.: 914 728 533



RESULTATREGNSKAP


HELSEBYGG HOLDING AS

DRIFTSINNEKTER OG DRIFTSKOSTNADER	Note	2021	2020
Annen driftskostnad	1	57 718	54 412
Sum driftskostnader		57 718	54 412
Driftsresultat		-57 718	-54 412
FINANSINNEKTER OG FINANSKOSTNADER			
Annen renteinntekt		0	1
Nedskrivning av andre finansielle anleggsmidler		17 500 000	0
Rentekostnad til foretak i samme konsern		42 776	38 887
Annen rentekostnad		237 643	215 198
Resultat av finansposter		-17 780 419	-254 084
Ordinært resultat før skattekostnad		-17 838 137	-308 496
Ordinært resultat		-17 838 137	-308 496
Årsresultat	2	-17 838 137	-308 496
OVERFØRINGER			
Overført til udekket tap		17 838 137	308 496
Sum overføringer		-17 838 137	-308 496



 BankID Signing
Øystein Erling Tvenge
2022-06-28

 BankID Signing
Jannike Tvenge
2022-06-28

 BankID Signing
Jonas Kalve Førde
2022-06-29

BALANSE

HELSEBYGG HOLDING AS

EIENDELER	Note	2021	2020
FINANSIELLE ANLEGGSMIDLER			
Investeringer i datterselskap		47 000 000	54 500 000
Sum finansielle anleggsmidler		47 000 000	54 500 000
Sum anleggsmidler		47 000 000	54 500 000
OMLØPSMIDLER			
INVESTERINGER			
Bankinnskudd, kontanter o.l.		11 706	16 075
Sum omløpsmidler		11 706	16 075
Sum eiendeler		47 011 706	54 516 075



BALANSE			
HELSEBYGG HOLDING AS			
EGENKAPITAL OG GJELD	Note	2021	2020
EGENKAPITAL			
INNSKUTT EGENKAPITAL			
Aksjekapital	3	52 030 000	52 030 000
Sum innskutt egenkapital		52 030 000	52 030 000
OPPTJENT EGENKAPITAL			
Udekket tap		-20 513 847	-2 675 710
Sum opptjent egenkapital		-20 513 847	-2 675 710
Sum egenkapital	2	31 516 153	49 354 290
GJELD			
ANNEN LANGSIKTIG GJELD			
Øvrig langsiktig gjeld		5 025 020	4 734 028
Sum annen langsiktig gjeld	4	5 025 020	4 734 028
KORTSIKTIG GJELD			
Konserngjeld		10 470 533	427 757
Sum kortsiktig gjeld	5	10 470 533	427 757
Sum gjeld		15 495 553	5 161 785
Sum egenkapital og gjeld		47 011 706	54 516 075

Styret i Helsebygg Holding AS

Øystein Erling Tvenge
styreleder

Jannike Notto Tvenge
styremedlem

Jonas Kalve Førde
styremedlem/daglig leder



Regnskapsprinsipper

Årsregnskapet er satt opp i samsvar med regnskapsloven og NRS 8 - God regnskapsskikk fo



SKATT

Skattekostnaden i resultatregnskapet omfatter både periodens betalbare skatt og endring i utsatt skatt. Utsatt skatt er beregnet med 22 % på grunnlag av de midlertidige forskjeller som eksisterer mellom regnskapsmessige og skattemessige verdier, samt ligningsmessig underskudd til fremføring ved utgangen av regnskapsåret. Skatteøkende og skattereduserende midlertidige forskjeller som reverserer eller kan reverseres i samme periode er utlignet og nettoført.

KLASSIFISERING OG VURDERING AV OMLØPSMIDLER

Omløpsmidler og kortsiktig gjeld omfatter normalt poster som forfaller til betaling innen ett år etter balansedagen, samt poster som knytter seg til varekretsløpet. Omløpsmidler vurderes til laveste verdi av anskaffelseskost og virkelig verdi.

AKSJER I DATTERSELSKAP

Datterselskap vurderes etter kostmetoden i selskapsregnskapet. Investeringen er vurdert til anskaffelseskost for aksjene med mindre nedskrivning har vært nødvendig. Det er foretatt nedskrivning til virkelig verdi når verdifall skyldes årsaker som ikke kan forventes å være forbigående og det må anses nødvendig etter god regnskapsskikk. Nedskrivninger er reversert når grunnlaget for nedskrivning ikke lenger er til stede.

Utbytte, konsernbidrag og andre utdelinger fra datterselskap er inntektsført samme år som det er avsatt i givers regnskap. Overstiger utbytte / konsernbidraget andelen av opptjent resultat etter anskaffelsestidspunktet, representerer den overskytende del tilbakebetaling av investert kapital, og utdelingene er fratrukket investeringens verdi i balansen til morselskapet.



Note 1 Lønnskostnader og ytelser, godtgjørelser til daglig leder, styret og revisor

Det er ikke utbetalt honorarer eller annen godtgjørelse til styret.
Selskapet har ingen ansatte og faller ikke inn under lov om obligatorisk tjenestepensjon.

Note 2 Egenkapital

	Aksjekapital	Annen egenkapital	Sum egenkapital
Pr. 31.12.2020	52 030 000	-2 675 710	49 354 290
Årets resultat		-17 838 137	-17 838 137
Pr 31.12.2021	52 030 000	-20 513 847	31 516 153

Note 3 Aksjonærer

AKSJEKAPITALEN I HELSEBYGG HOLDING AS PR. 31.12 BESTÅR AV:

	Antall	Pålydende	Bokført
Ordinære aksjer	52 030 000	1,0	52 030 000
Sum	52 030 000		52 030 000

EIERSTRUKTUR

De største aksjonærene i % pr. 31.12 var:

	Ordinære	Eierandel	Stemmeandel
MUNKENES HOLDING AS	26 015 000	50,0	50,0
PIONEER CAPITAL PARTNERS AS	26 015 000	50,0	50,0
Totalt antall aksjer	52 030 000	100,0	100,0

Note 4 Langsiktig gjeld

Langsiktig gjeld til eiere

	2021	2020
Pioneer Capital Partners AS	2 668 577	2 534 460
Munkenes Holding AS	2 356 443	2 199 568
Sum annen langsiktig gjeld	5 025 020	4 734 028

Gjelden mot eierne er renteberegnet pr. 31.12.2021 Rentekostnad for 2021 utgjør kr. 237 643.
Det foreligger ingen avtale på nedbetaling, slik at det er usikkert på hvor mye av gjelden som forfaller senere enn 5 år.



Note 5 Mellomværende med selskap i samme konsern

	2021
Gjeld	
Annen kortsiktig gjeld konsern	10 470 533
Sum	10 470 533



Kostnadsførte renter for 2021 er kr. 42 776

Note 6 Skatt

Årets skattekostnad	2021	2020
Resultatført skatt på ordinært resultat:		
Betalbar skatt	0	0
Endring i utsatt skattefordel	0	0
Skattekostnad ordinært resultat	0	0
Skattepliktig inntekt:		
Ordinært resultat før skatt	-17 838 137	-308 496
Permanente forskjeller	17 500 000	0
Skattepliktig inntekt	-338 137	-308 496
Betalbar skatt i balansen:		
Betalbar skatt på årets resultat	0	0
Sum betalbar skatt i balansen	0	0

Skatteeffekten av midlertidige forskjeller og underskudd til fremføring som har gitt opphav til utsatt skatt og utsatte skattefordeler, spesifisert på typer av midlertidige forskjeller

	2021	2020	Endring
Akkumulert fremførbart underskudd	-2 549 928	-2 211 792	338 137
Inngår ikke i beregningen av utsatt skatt	2 549 928	2 211 792	-338 137
Utsatt skattefordel (22 %)	0	0	0

I henhold til God regnskapsskikk for små foretak balanseføres ikke utsatt skattefordel.

Note 7 Investering i datterselskap

	Foretakssted	Eierandel	Selskapets egenkapital 31.12.2021	Selskapets resultat for 2021
Glittre Invest AS	Oslo	100 %	2 908 432	-256 733



Note 8 Fortsatt drift

Utbruddet av Covid-19 har ikke påvirket virksomheten i løpet av regnskapsåret, ei heller i forbindelse med balansedato og frem til avleggelse av årsregnskapet.

 BankID Signing
Øystein Erling Tvenge
2022-06-28

 BankID Signing
Jannike Tvenge
2022-06-28

 BankID Signing
Jonas Kalve Førde
2022-06-29