



ÅRSREGNSKAPET FOR REGNSKAPSÅRET 2024 - GENERELL INFORMASJON

Enheten

Organisasjonsnummer: 930 424 110
Organisasjonsform: Aksjeselskap
Foretaksnavn: TAM AS
Forretningsadresse: Industriveien 39
9325 BARDUFOSS

Regnskapsår

Årsregnskapets periode: 01.01.2024 - 31.12.2024

Konsern

Morselskap i konsern: Nei

Regnskapsregler

Regler for små foretak benyttet: Ja
Benyttet ved utarbeidelsen av årsregnskapet til selskapet: Regnskapslovens alminnelige regler

Årsregnskapet fastsatt av kompetent organ

Bekreftet av representant for selskapet: Hermann Myrvoll
Dato for fastsettelse av årsregnskapet: 12.05.2025

Grunnlag for avgivelse

År 2024: Årsregnskapet er elektronisk innlevert
År 2023: Tall er hentet fra elektronisk innlevert årsregnskap fra 2024

Det er ikke krav til at årsregnskapet m.v. som sendes til Regnskapsregisteret er undertegnet. Kontrollen på at dette er utført ligger hos revisor/enhetens øverste organ. Sikkerheten ivaretas ved at innsender har rolle/rettighet for innsending av årsregnskapet via Altinn, og ved at det bekreftes at årsregnskapet er fastsatt av kompetent organ.

Brønnøysundregistrene, 04.06.2025



Resultatregnskap

Beløp i: NOK	Note	2024	2023
RESULTATREGNSKAP			
Inntekter			
Salgsinntekt		11 264 379	10 534 775
Annen driftsinntekt		0	230 799
Sum inntekter		11 264 379	10 765 574
Kostnader			
Varekostnad		6 429 988	5 484 572
Lønnskostnad	1	3 553 771	3 755 874
Avskrivning på varige driftsmidler og immaterielle eiendeler	2	71 880	71 880
Annen driftskostnad		1 691 155	1 780 211
Sum kostnader		11 746 794	11 092 537
Driftsresultat		-482 415	-326 963
Finansinntekter og finanskostnader			
Annen renteinntekt		-6 593	28
Annen finansinntekt		1 662	28 460
Sum finansinntekter		-4 931	28 488
Annen rentekostnad		162 174	178 469
Annen finanskostnad		15 071	45 309
Sum finanskostnader		177 245	223 778
Netto finans		-182 176	-195 289
Resultat før skattekostnad		-664 592	-522 252
Årsresultat	3, 4	-664 592	-522 252
Overføringer og disponeringer			
Annen egenkapital		-664 592	-522 252
Sum overføringer og disponeringer		-664 592	-522 252



Balanse

Beløp i: NOK	Note	2024	2023
BALANSE - EIENDELER			
Anleggsmidler			
Immaterielle eiendeler			
Konsesjoner, patenter, lisenser, varemerker ol.	2	39 375	91 875
Sum immaterielle eiendeler		39 375	91 875
Varige driftsmidler			
Maskiner og anlegg	2	0	0
Driftsløsøre, inventar, verktøy, kontormaskiner, ol.	2	37 187	56 567
Sum varige driftsmidler	5	37 187	56 567
Finansielle anleggsmidler			
Investeringer i aksjer og andeler		13 500	13 500
Sum finansielle anleggsmidler		13 500	13 500
Sum anleggsmidler		90 062	161 942
Omløpsmidler			
Varer			
Varer	5	2 539 426	2 546 597
Sum varer		2 539 426	2 546 597
Fordringer			
Kundefordringer	5	837 797	1 181 005
Andre kortsiktige fordringer		148 561	25 500
Sum fordringer		986 358	1 206 505
Investeringer			
Sum investeringer		0	0
Bankinnskudd, kontanter og lignende			
Bankinnskudd, kontanter og lignende		95 406	118 841
Sum bankinnskudd, kontanter og lignende		95 406	118 841
Sum omløpsmidler		3 621 191	3 871 943



Balanse

Beløp i: NOK	Note	2024	2023
SUM EIENDELER		3 711 253	4 033 886
BALANSE - EGENKAPITAL OG GJELD			
Egenkapital			
Innskutt egenkapital			
Aksjekapital		100 000	100 000
Sum innskutt egenkapital		100 000	100 000
Opptjent egenkapital			
Annen egenkapital		319 827	984 418
Sum opptjent egenkapital		319 827	984 418
Sum egenkapital		419 827	1 084 418
Gjeld			
Langsiktig gjeld			
Sum avsetninger for forpliktelser		0	0
Annen langsiktig gjeld			
Sum annen langsiktig gjeld		0	0
Sum langsiktig gjeld		0	0
Kortsiktig gjeld			
Gjeld til kredittinstitusjoner	5	1 981 907	1 092 474
Leverandørgjeld		487 247	400 725
Skyldige offentlige avgifter		251 876	826 341
Annen kortsiktig gjeld		570 397	629 928
Sum kortsiktig gjeld		3 291 426	2 949 468
Sum gjeld		3 291 426	2 949 468
SUM EGENKAPITAL OG GJELD		3 711 253	4 033 886



Brønnøysundregistrene

ÅRSREGNSKAP FOR REGNSKAPSÅRET 2024 - GENERELL INFORMASJON

Journalnummer: 2025 442757

Enheten

Organisasjonsnummer: 930 424 110
Organisasjonsform: Aksjeselskap
Foretaksnavn: TAM AS
Forretningsadresse: Industriveien 39
9325 BARDUF OSS

Regnskapsår

Årsregnskapets periode: 01.01.2024 - 31.12.2024

Konsern

Morselskap i konsern: Nei

Regnskapsregler

Regler for små foretak benyttet: Ja
Benyttet ved utarbeidelsen av
årsregnskapet til selskapet: Regnskapslovens alminnelige regler

Årsregnskapet fastsatt av kompetent organ

Bekreftet av representant for selskapet: Hermann Myrvoll
Dato for fastsettelse av årsregnskapet: 12.05.2025

Revisjon

Årsregnskapet er utarbeidet av ekstern
autorisert regnskapsfører: Ja

Grunnlag for avgivelse

År 2024: Årsregnskap er elektronisk innlevert.
År 2023: Tall er hentet fra elektronisk innlevert årsregnskap fra 2024.

Det er ikke krav til at årsregnskapet m.v. som sendes til Regnskapsregisteret er undertegnet. Kontrollen på at dette er utført ligger hos revisor/enhetens øverste organ. Sikkerheten ivaretas ved at innsender har rolle/rettighet for innsending av årsregnskapet via Altinn, og ved at det bekreftes at årsregnskapet er fastsatt av kompetent organ.

Brønnøysundregistrene, 02.06.2025



Organisasjonsnr: 930 424 110
TAM AS

RESULTATREGNSKAP

Beløp i: NOK	Note	2024	2023
RESULTATREGNSKAP			
Inntekter			
Salgsinntekt		11 264 379	10 534 775
Annen driftsinntekt		0	230 799
Sum inntekter		11 264 379	10 765 574
Kostnader			
Varekostnad		6 429 988	5 484 572
Lønnskostnad	1	3 553 771	3 755 874
Avskrivning på varige driftsmidler og immaterielle eiendeler	2	71 880	71 880
Annen driftskostnad		1 691 155	1 780 211
Sum kostnader		11 746 794	11 092 537
Driftsresultat		-482 415	-326 963
Finansinntekter og finanskostnader			
Annen renteinntekt		-6 593	28
Annen finansinntekt		1 662	28 460
Sum finansinntekter		-4 931	28 488
Annen rentekostnad		162 174	178 469
Annen finanskostnad		15 071	45 309
Sum finanskostnader		177 245	223 778
Netto finans		-182 176	-195 289
Resultat før skattekostnad		-664 592	-522 252
Årsresultat	3, 4	-664 592	-522 252
Overføringer og disponeringer			
Annen egenkapital		-664 592	-522 252
Sum overføringer og disponeringer		-664 592	-522 252



Organisasjonsnr: 930 424 110
TAM AS

BALANSE

Beløp i: NOK	Note	2024	2023
BALANSE - EIENDELER			
Anleggsmidler			
Immaterielle eiendeler			
Konsesjoner, patenter, lisenser, varemerker ol.	2	39 375	91 875
Sum immaterielle eiendeler		39 375	91 875
Varige driftsmidler			
Maskiner og anlegg	2	0	0
Driftsløsøre, inventar, verktøy, kontormaskiner, ol.	2	37 187	56 567
Sum varige driftsmidler	5	37 187	56 567
Finansielle anleggsmidler			
Investeringer i aksjer og andeler		13 500	13 500
Sum finansielle anleggsmidler		13 500	13 500
Sum anleggsmidler		90 062	161 942
Omløpsmidler			
Varer			
Varer	5	2 539 426	2 546 597
Sum varer		2 539 426	2 546 597
Fordringer			
Kundefordringer	5	837 797	1 181 005
Andre kortsiktige fordringer		148 561	25 500
Sum fordringer		986 358	1 206 505
Investeringer			
Sum investeringer		0	0
Bankinnskudd, kontanter og lignende			
Bankinnskudd, kontanter og lignende		95 406	118 841
Sum bankinnskudd, kontanter og lignende		95 406	118 841
Sum omløpsmidler		3 621 191	3 871 943
SUM EIENDELER		3 711 253	4 033 886
BALANSE - EGENKAPITAL OG GJELD			



Egenkapital		
Innskutt egenkapital		
Aksjekapital	100 000	100 000
Sum innskutt egenkapital	100 000	100 000
Opptjent egenkapital		
Annen egenkapital	319 827	984 418
Sum opptjent egenkapital	319 827	984 418
Sum egenkapital	419 827	1 084 418
Gjeld		
Langsiktig gjeld		
Sum avsetninger for forpliktelses	0	0
Annen langsiktig gjeld		
Sum annen langsiktig gjeld	0	0
Sum langsiktig gjeld	0	0
Kortsiktig gjeld		
Gjeld til		
kredittinstitusjoner	5	
1 981 907		1 092 474
Leverandørgjeld	487 247	400 725
Skyldige offentlige avgifter	251 876	826 341
Annen kortsiktig gjeld	570 397	629 928
Sum kortsiktig gjeld	3 291 426	2 949 468
Sum gjeld	3 291 426	2 949 468
SUM EGENKAPITAL OG GJELD	3 711 253	4 033 886



Organisasjonsnr: 930 424 110
TAM AS

NOTEOPPLYSNINGER - SELSKAP - alle poster oppgitt i hele tall

Note

Regnskapsprinsipper

Årsregnskapet er satt opp i samsvar med regnskapsloven og god regnskapsskikk for små foretak. Salgsinntekter Inntektsføring ved salg av varer skjer på leveringstidspunktet. Tjenester inntektsføres etter hvert som de leveres. Klassifisering og vurdering av balanseposter Anleggsmidler er eiendeler bestemt til varig eie eller bruk. Eiendeler som er knyttet til varekretsløpet er klassifisert som omløpsmidler. Fordringer klassifiseres som omløpsmidler hvis de forfaller til betaling innen ett år etter transaksjonsdagen. Tilsvarende klassifiseres gjeld som kortsiktig hvis gjelden forfaller til betaling innen ett år. Omløpsmidler vurderes til laveste av anskaffelseskost og virkelig verdi. Kortsiktig gjeld balanseføres til nominelt beløp på etableringstidspunktet. Anleggsmidler vurderes til anskaffelseskost. Varige anleggsmidler avskrives etter en fornuftig avskrivningsplan. Anleggsmidlene nedskrives til virkelig verdi ved verdifall som ikke forventes å være forbigående. Langsiktig gjeld med unntak av andre avsetninger balanseføres til nominelt beløp på etableringstidspunktet. Fordringer Kundefordringer og andre fordringer er oppført i balansen til pålydende etter fradrag for avsetning til forventet tap. Avsetning til tap gjøres på grunnlag av individuelle vurderinger av de enkelte fordringene. Varebeholdninger Egentilvirkede ferdigvarer og varer under tilvirkning er vurdert til variabel tilvirkningskost. Før råvarer er gjenanskaffelseskost vurdert som tilnærming til virkelig verdi. Det foretas nedskrivning for påregnelig ukurans. Varige driftsmidler Varige driftsmidler balanseføres og avskrives over driftsmidlenes levetid dersom de har antatt levetid over 3 år og har en kostpris som overstiger kr 30 000. Direkte vedlikehold av driftsmidler kostnadsføres løpende under driftskostnader, mens påkostninger eller forbedringer tillegges driftsmidlets kostpris og avskrives i takt med driftsmidlet. Forøvrig er følgende regnskapsprinsipper anvendt: Leieavtaler er ikke balanseført. Fordringer og gjeld i utenlandsk valuta er verdsatt til kursen ved regnskapsårets slutt. Kursgevinster og kursstap i utenlandsk valuta føres som finansinntekt og finanskostnad. Selskapet har ikke endret regnskapsprinsipp fra 2023 til 2024.

Note

Antall årsverk i regnskapsåret

7.00

Note

1

Spesifisering av resultatregnskapet

Lønnskostnader

<u>Lønn</u>	<u>Årets</u>	<u>Fjorårets</u>
	3156397.00	3360253.00
<u>Folketrygdavgift</u>	<u>Årets</u>	<u>Fjorårets</u>



	168927.00	179567.00
<u>Pensjonskostnader</u>	<u>Årets</u>	<u>Fjorårets</u>
	146548.00	152648.00
<u>Andre ytelser</u>	<u>Årets</u>	<u>Fjorårets</u>
	81899.00	63406.00
<u>Sum lønnskostnader</u>	<u>Årets</u>	<u>Fjorårets</u>
	3553771.00	3755874.00

Note

Ekstraordinære inntekter og kostnader

<u>Sum</u>	<u>Beløp</u>
------------	--------------

Note

2

Varige driftsmidler og immaterielle eiendeler

<u>Anskaffelseskost 01.01.</u>	<u>Varige driftsmidler</u>	<u>Immaterielle eiend.</u>
	1258570.00	157500.00
<u>Anskaffelseskost 31.12.</u>	<u>Varige driftsmidler</u>	<u>Immaterielle eiend.</u>
	1258570.00	157500.00
<u>Samlede av-/nedskrivn.</u>	<u>Varige driftsmidler</u>	<u>Immaterielle eiend.</u>
	1221382.00	118125.00
<u>Balanseført verdi 31.12.</u>	<u>Varige driftsmidler</u>	<u>Immaterielle eiend.</u>
	37188.00	39375.00
<u>Årets av-/nedskrivn.</u>	<u>Varige driftsmidler</u>	<u>Immaterielle eiend.</u>
	19380.00	52500.00
<u>Økonomisk levetid</u>		<u>Immaterielle eiend.</u>
		3
<u>Avskrivningsplan</u>		<u>Immaterielle eiendeler</u>
		Lineær

Anskaffelseskost - balanseførte lånekostnader, egentilvirkede anleggsmidler

Goodwill spesifisert for hvert enkelt virksomhetskjøp

Avskrivningsplan for goodwill som er lenger enn fem år - begrunnelse

Mer om varige driftsmidler/immaterielle eiendeler

Konsernregnskap

Morselskapet sitt navn



Forretningskontor for morselskapet

Begrunnelse for at datterselskap er utelatt fra konsolideringen

<u>Samlet beløp - tilknyttet selskap</u>	<u>Årets</u>	<u>Fjorårets</u>
--	--------------	------------------

<u>Samlet beløp - foretak i samme konsern</u>	<u>Årets</u>	<u>Fjorårets</u>
---	--------------	------------------

<u>Samlet beløp - foretak i samme konsern</u>	<u>Årets</u>	<u>Fjorårets</u>
---	--------------	------------------

<u>Samlet beløp - felles kontrollert virksomhet</u>	<u>Årets</u>	<u>Fjorårets</u>
---	--------------	------------------

<u>Pantstillelse</u>	<u>Beløp</u>
----------------------	--------------

<u>Beholdning av egne aksjer</u>	<u>Antall</u>	<u>Pålydende</u>	<u>Andel av aksjek.</u>
----------------------------------	---------------	------------------	-------------------------

Note

5

Gjeld

Gjeld som forfaller til betaling mer enn fem år etter regnskapsårets slutt

Gjeld sikret ved pant eller lignende sikkerhet i eiendeler

1981907.00

Balanseført verdi av de pantsatte eiendeler

3414410.00

Summen av garantiforpliktelser som ikke er regnskapsført

375000.00

Garantiforpliktelser som er sikret ved pant

Garantiforpliktelser er sikret ved pant i balanseført verdi av pantsatte eiendeler.

Mer om gjeld



Til generalforsamlingen i

Tam AS

UAVHENGIG REVISORS BERETNING

Uttalelse om revisjonen av årsregnskapet

Konklusjon

Vi har revidert årsregnskapet for Tam AS som viser et underskudd på kr 664 592. Årsregnskapet består av balanse per 31. desember 2024, resultatregnskap for regnskapsåret avsluttet per denne datoen og noter til årsregnskapet, herunder et sammendrag av viktige regnskapsprinsipper.

Etter vår mening

- oppfyller årsregnskapet gjeldende lovkrav, og
- gir årsregnskapet et rettviseende bilde av selskapets finansielle stilling per 31. desember 2024 og av dets resultater for regnskapsåret avsluttet per denne datoen i samsvar med regnskapslovens regler og god regnskapsskikk i Norge.

Grunnlag for konklusjonen

Vi har gjennomført revisjonen i samsvar med International Standards on Auditing (ISA-ene). Våre oppgaver og plikter i henhold til disse standardene er beskrevet nedenfor under Revisors oppgaver og plikter ved revisjonen av årsregnskapet. Vi er uavhengige av selskapet i samsvar med kravene i relevante lover og forskrifter i Norge og International Code of Ethics for Professional Accountants (inkludert internasjonale uavhengighetsstandarder) utstedt av International Ethics Standards Board for Accountants (IESBA-reglene), og vi har overholdt våre øvrige etiske forpliktelser i samsvar med disse kravene. Innhentet revisjonsbevis er etter vår vurdering tilstrekkelig og hensiktsmessig som grunnlag for vår konklusjon.

Styret og daglig leders ansvar for årsregnskapet

Styret og daglig leder er ansvarlig for å utarbeide årsregnskapet og for at det gir et rettviseende bilde i samsvar med regnskapslovens regler og god regnskapsskikk i Norge. Ledelsen er også ansvarlig for slik intern kontroll som den finner nødvendig for å kunne utarbeide et årsregnskap som ikke inneholder vesentlig feilinformasjon, verken som følge av misligheter eller utilsiktede feil. Ved utarbeidelsen av årsregnskapet må ledelsen ta standpunkt til selskapets evne til fortsatt drift og opplyse om forhold av betydning for fortsatt drift. Forutsetningen om fortsatt drift skal legges til grunn for årsregnskapet så lenge det ikke er sannsynlig at virksomheten vil bli avvirket.

Revisors oppgaver og plikter ved revisjonen av årsregnskapet

Vårt mål er å oppnå betryggende sikkerhet for at årsregnskapet som helhet ikke inneholder vesentlig feilinformasjon, verken som følge av misligheter eller utilsiktede feil, og å avgi en revisjonsberetning som inneholder vår konklusjon. Betryggende sikkerhet er en høy grad av sikkerhet, men ingen garanti for at en revisjon utført i samsvar med ISA-ene, alltid vil avdekke vesentlig feilinformasjon. Feilinformasjon kan oppstå som følge av misligheter eller utilsiktede feil. Feilinformasjon er å anse som vesentlig dersom den enkeltvis eller samlet med rimelighet kan forventes å påvirke de økonomiske beslutningene som brukerne foretar på grunnlag av årsregnskapet.

REVIGO AS

www.revigo.no
NO 972 415 790



Telefon: 77 00 64 00
Mølnholtet 42, 9414 Harstad
post@revigo.no

Autorisert regnskapsfører selskap

Medlem av Den norske Revisorforening

Dette dokumentet er signert med PAdES-formatet (PDF Advanced Electronic Signatures) av Signicat. Dette sikrer dokumentet og dets vedlegg mot endringer etter signering.



For revisors oppgaver og plikter se: <https://revisorforeningen.no/revisjonsberetninger>

Harstad, 15. mai 2025

Revigo AS

Paal Risnes
Statsautorisert revisor

REVIGO AS

www.revigo.no
NO 972 415 790


Telefon: 77 00 64 00
Mølnholtet 42, 9414 Harstad
post@revigo.no

Autorisert regnskapsførerselskap

Medlem av Den norske Revisorforening

Dette dokumentet er signert med PAdES-formatet (PDF Advanced Electronic Signatures) av Signicat. Dette sikrer dokumentet og dets vedlegg mot endringer etter signering.



Elektronisk signatur

Signert av

RISNES, PAAL JONN MICHALOFF



Dato og tid (UTC+01:00) Central European Time (Berlin) (DD.MM.YYYY HH:MM:SS)

15.05.2025 15:41:02

Signaturmetode


Norwegian Buypass

Dette dokumentet er signert med elektronisk signatur. En elektronisk signatur er juridisk forpliktende på samme måte som en håndskrevet signatur på papir. Denne siden er lagt til dokumentet for å vise grunnleggende informasjon om signaturen(e), og på de følgende sidene kan du lese dokumentet som er signert. Vedlagt finnes også en PDF med signaturdetaljer, og en XML-fil med innholdet i den elektroniske signaturen(e). Vedleggene kan brukes for å verifisere gyldigheten av dokumentets signatur ved behov.



 BankID Signing
Tor Engvoll
2025-05-13

 BankID Signing
Rolf Jakobsen
2025-05-13

 BankID Signing
Tor Hermann Myrvoll
2025-05-15

 BankID Signing
tam_tor@hotmail.com
2025-05-15

Årsregnskap for

TAM AS

930424110

Regnskapsår


01.01.2024 - 31.12.2024



TAM AS
930 424 110

 BankID Signing
Tor Engvoll
2025-05-13

 BankID Signing
Rolf Jakobsen
2025-05-13

 BankID Signing
Tor Hermann Myrvoll
2025-05-15

 BankID Signing
tam_tor@hotmail.com
2025-05-15

Resultatregnskap


	Note	2024	
Driftsinntekter			
Salgsinntekt		11 264 379	10 534 775
Annen driftsinntekt		0	230 799
Sum driftsinntekter		11 264 379	10 765 574
Driftskostnader			
Varekostnad		-6 429 988	-5 484 572
Lønnskostnad	1	-3 553 771	-3 755 874
Avskrivning på varige driftsmidler og immaterielle eiendeler	2	-71 880	-71 880
Annen driftskostnad		-1 691 155	-1 780 211
Sum driftskostnader		-11 746 794	-11 092 537
Driftsresultat		-482 415	-326 963
Finansinntekter			
Annen renteinntekt		-6 593	28
Annen finansinntekt		1 662	28 460
Sum finansinntekter		-4 931	28 488
Finanskostnader			
Annen rentekostnad		-162 174	-178 469
Annen finanskostnad		-15 071	-45 309
Sum finanskostnader		-177 245	-223 778
Netto finans		-182 176	-195 289
Årsresultat	3, 4	-664 592	-522 252
Overføringer			
Annen egenkapital		-664 592	-522 252
Sum overføringer		-664 592	-522 252




TAM AS
930 424 110

 BankID Signing
Tor Engvoll
2025-05-13

 BankID Signing
Rolf Jacobsen
2025-05-13

 BankID Signing
Tor Hermann Myrvoll
2025-05-15

 BankID Signing
tam_tor@hotmail.com
2025-05-15

Balanse

EIENDELER

Anleggsmidler

Immaterielle eiendeler

Konsesjoner, patenter, lisenser, varemerker ol.

Sum immaterielle eiendeler

Note

31.12.2024

2

39 375

91 875

39 375

91 875

Varige driftsmidler

Driftsløsøre, inventar, verktøy, kontormaskiner, ol.

Sum varige driftsmidler

2

37 187

56 567

5

37 187

56 567

Finansielle anleggsmidler

Investeringer i aksjer og andeler

Sum finansielle anleggsmidler

13 500

13 500

13 500

13 500

Sum anleggsmidler

90 062

161 942

Omløpsmidler

Varer

Varer

Sum varer

5

2 539 426

2 546 597

2 539 426

2 546 597

Fordringer

Kundefordringer

Andre kortsiktige fordringer

Sum fordringer

5

837 797

1 181 005

148 561

25 500

986 358

1 206 505

Bankinnskudd, kontanter og lignende

Bankinnskudd, kontanter og lignende

Sum bankinnskudd, kontanter og lignende

95 406

118 841

95 406

118 841

Sum omløpsmidler

3 621 191

3 871 943

SUM EIENDELER

3 711 253


4 033 886




TAM AS
930 424 110

 BankID Signing
Tor Engvoll
2025-05-13

 BankID Signing
Rolf Jakobsen
2025-05-13

 BankID Signing
Tor Hermann Myrvoll
2025-05-15

 BankID Signing
tam_tor@hotmail.com
2025-05-15

Balanse

EGENKAPITAL OG GJELD

Note **31.12.2024**

Egenkapital

Innskutt egenkapital

Aksjekapital

100 000

100 000

Sum innskutt egenkapital

100 000

100 000

Opptjent egenkapital

Annen egenkapital

319 827

984 418

Sum opptjent egenkapital

319 827

984 418

Sum egenkapital

419 827

1 084 418

Gjeld

Kortsiktig gjeld

Gjeld til kredittinstitusjoner

5

1 981 907

1 092 474

Leverandørgjeld

487 247

400 725

Skyldige offentlige avgifter

251 876

826 341

Annen kortsiktig gjeld

570 397

629 928

Sum kortsiktig gjeld

3 291 426

2 949 468

Sum gjeld

3 291 426

2 949 468

SUM EGENKAPITAL OG GJELD

3 711 253

4 033 886

BARDUFOSS, 12.05.2025

Hermann Myrvoll
daglig leder

Rolf Ivar Jakobsen
styremedlem

Tor Arne Mentzoni
styremedlem


Tor Olav Engvoll
styremedlem




TAM AS
930 424 110

 BankID Signing
Tor Engvoll
2025-05-13

 BankID Signing
Rolf Jakobsen
2025-05-13

 BankID Signing
Tor Hermann Myrvoll
2025-05-15

 BankID Signing
tam_tor@hotmail.com
2025-05-15

Noter

Regnskapsprinsipper

Årsregnskapet er satt opp i samsvar med regnskapsloven og god regnskapsskikk for små foretak.

Salgsinntekter

Inntektsføring ved salg av varer skjer på leveringstidspunktet. Tjenester inntektsføres etter hvert som de leveres.

Klassifisering og vurdering av balanseposter

Anleggsmidler er eiendeler bestemt til varig eie eller bruk. Eiendeler som er knyttet til varekretsløpet er klassifisert som omløpsmidler. Fordringer klassifiseres som omløpsmidler hvis de forfaller til betaling innen ett år etter transaksjonsdagen. Tilsvarende klassifiseres gjeld som kortsiktig hvis gjelden forfaller til betaling innen ett år.

Omløpsmidler vurderes til laveste av anskaffelseskost og virkelig verdi. Kortsiktig gjeld balanseføres til nominelt beløp på etableringstidspunktet. Anleggsmidler vurderes til anskaffelseskost. Varige anleggsmidler avskrives etter en fornuftig avskrivningsplan. Anleggsmidlene nedskrives til virkelig verdi ved verdifall som ikke forventes å være forbigående. Langsiktig gjeld med unntak av andre avsetninger balanseføres til nominelt beløp på etableringstidspunktet.

Fordringer

Kundefordringer og andre fordringer er oppført i balansen til pålydende etter fradrag for avsetning til forventet tap. Avsetning til tap gjøres på grunnlag av individuelle vurderinger av de enkelte fordringene.

Varebeholdninger

Egentilvirkede ferdigvarer og varer under tilvirkning er vurdert til variabel tilvirkningskost. For råvarer er gjenanskaffelseskost vurdert som tilnærming til virkelig verdi. Det foretas nedskrivning for påregnelig ukurans.

Varige driftsmidler

Varige driftsmidler balanseføres og avskrives over driftsmidlenes levetid dersom de har antatt levetid over 3 år og har en kostpris som overstiger kr 30 000. Direkte vedlikehold av driftsmidler kostnadsføres løpende under driftskostnader, mens påkostninger eller forbedringer tillegges driftsmidlets kostpris og avskrives i takt med driftsmidlet.

Forøvrig er følgende regnskapsprinsipper anvendt:

Leieavtaler er ikke balanseført. Fordringer og gjeld i utenlandsk valuta er verdsatt til kursen ved regnskapsårets slutt. Kursgevinster og kursstap i utenlandsk valuta føres som finansinntekt og finanskostnad.

Selskapet har ikke endret regnskapsprinsipp fra 2023 til 2024.

Antall årsverk

Antall årsverk sysselsatt i regnskapsåret:

7

Note 1 - Lønnskostnader


Spesifikasjon av lønnskostnader	2024	2023
Lønn	3 156 397	3 360 253
Arbeidsgiveravgift	168 927	179 567
Pensjonskostnader	146 548	152 648
Andre relaterte ytelser	81 899	63 406
Sum	3 553 771	3 755 874



TAM AS
930 424 110

 BankID Signing
Tor Engvoll
2025-05-13

 BankID Signing
Rolf Jacobsen
2025-05-13

 BankID Signing
Tor Hermann Myrvoll
2025-05-15

 BankID Signing
tam_tor@hotmail.com
2025-05-15

Note 2 - Varige driftsmidler og immaterielle eiendeler

	Varige driftsmidler	
Anskaffelseskost 01.01.	1 258 570	157 500
Tilgang i året	0	0
Avgang i året	0	0
Anskaffelseskost 31.12.	1 258 570	157 500
Samlede avskrivninger, nedskrivninger og reverseringer av nedskrivninger	-1 221 382	-118 125
Balanseført verdi per 31.12.	37 188	39 375
Avskrivninger, nedskrivninger og reverseringer av nedskrivninger i regnskapsåret	19 380	52 500
Økonomisk levetid immaterielle eiendeler		3
Avskrivningsplan immaterielle eiendeler		Lineær

Note 3 - Midlertidige forskjeller - utsatt skatt/skattefordel

Utsatt skatt/utsatt skattefordel i balansen avsettes på grunnlag av forskjeller mellom regnskapsmessige og skattemessige verdier i henhold til norsk regnskapsstandard for skatt.

Midlertidige skatteøkende og skattereduserende forskjeller som kan utlignes er nettoført.

Midlertidige forskjeller knyttet til:	01.01.2024	31.12.2024	Endring
Anleggsmidler	-70 771	-54 221	-16 550
Fremførbart underskudd	-815 532	-1 496 673	681 141
Netto forskjeller	-886 303	-1 550 894	664 592
Skattereduserende forskjeller som ikke kan utlignes	886 303	1 550 894	-664 592
Sum midlertidige forskjeller som inngår i grunnlag for utsatt skatt/skattefordel	0	0	0
Utsatt skatt 31.12.2024 basert på 22 %	0	0	0

Note 4 - Spesifisering av skatt

Skattepliktig inntekt	2024	2023
Resultat før skatt	-664 592	-522 252
Permanente forskjeller	0	-700
+/- Endring i midlertidige forskjeller	-16 550	-14 790
Skattepliktig inntekt	-681 141	-537 742

Note 5 - Gjeld og garantiforpliktelser

	Beløp
Del av gjelden som forfaller til betaling mer enn fem år etter regnskapsårets slutt	0
Gjeld som er sikret ved pant eller lignende sikkerhet i eiendeler	1 981 907
Balanseført verdi av pantsatte eiendeler	3 414 410
Summen av garantiforpliktelser som ikke er regnskapsført	375 000

Garantiforpliktelser som er sikret ved pant

Garantiforpliktelser er sikret ved pant i balanseført verdi av pantsatte eiendeler.



Årsregnskap for

TAM AS

930424110

Regnskapsår

01.01.2024 - 31.12.2024



TAM AS
930 424 110

Resultatregnskap

	Note	2024	2023
Driftsinntekter			
Salgsinntekt		11 264 379	10 534 775
Annen driftsinntekt		0	230 799
Sum driftsinntekter		11 264 379	10 765 574
Driftskostnader			
Varekostnad		-6 429 988	-5 484 572
Lønnskostnad	1	-3 553 771	-3 755 874
Avskrivning på varige driftsmidler og immaterielle eiendeler	2	-71 880	-71 880
Annen driftskostnad		-1 691 155	-1 780 211
Sum driftskostnader		-11 746 794	-11 092 537
Driftsresultat		-482 415	-326 963
Finansinntekter			
Annen renteinntekt		-6 593	28
Annen finansinntekt		1 662	28 460
Sum finansinntekter		-4 931	28 488
Finanskostnader			
Annen rentekostnad		-162 174	-178 469
Annen finanskostnad		-15 071	-45 309
Sum finanskostnader		-177 245	-223 778
Netto finans		-182 176	-195 289
Årsresultat	3, 4	-664 592	-522 252
Overføringer			
Annen egenkapital		-664 592	-522 252
Sum overføringer		-664 592	-522 252



TAM AS
930 424 110

Balanse

	Note	31.12.2024	31.12.2023
EIENDELER			
Anleggsmidler			
Immaterielle eiendeler			
Konsesjoner, patenter, lisenser, varemerker ol.	2	39 375	91 875
Sum immaterielle eiendeler		39 375	91 875
Varige driftsmidler			
Driftsløsøre, inventar, verktøy, kontormaskiner, ol.	2	37 187	56 567
Sum varige driftsmidler	5	37 187	56 567
Finansielle anleggsmidler			
Investeringer i aksjer og andeler		13 500	13 500
Sum finansielle anleggsmidler		13 500	13 500
Sum anleggsmidler		90 062	161 942
Omløpsmidler			
Varer			
Varer	5	2 539 426	2 546 597
Sum varer		2 539 426	2 546 597
Fordringer			
Kundefordringer	5	837 797	1 181 005
Andre kortsiktige fordringer		148 561	25 500
Sum fordringer		986 358	1 206 505
Bankinnskudd, kontanter og lignende			
Bankinnskudd, kontanter og lignende		95 406	118 841
Sum bankinnskudd, kontanter og lignende		95 406	118 841
Sum omløpsmidler		3 621 191	3 871 943
SUM EIENDELER		3 711 253	4 033 886



TAM AS
930 424 110

Balanse

	Note	31.12.2024	31.12.2023
EGENKAPITAL OG GJELD			
Egenkapital			
Innskutt egenkapital			
Aksjekapital		100 000	100 000
Sum innskutt egenkapital		100 000	100 000
Opptjent egenkapital			
Annen egenkapital		319 827	984 418
Sum opptjent egenkapital		319 827	984 418
Sum egenkapital		419 827	1 084 418
Gjeld			
Kortsiktig gjeld			
Gjeld til kredittinstitusjoner	5	1 981 907	1 092 474
Leverandørgjeld		487 247	400 725
Skyldige offentlige avgifter		251 876	826 341
Annen kortsiktig gjeld		570 397	629 928
Sum kortsiktig gjeld		3 291 426	2 949 468
Sum gjeld		3 291 426	2 949 468
SUM EGENKAPITAL OG GJELD		3 711 253	4 033 886

BARDUFOSS, 12.05.2025

Hermann Myrvoll
daglig leder

Rolf Ivar Jakobsen
styremedlem

Tor Arne Mentzoni
styremedlem

Tor Olav Engvoll
styremedlem



TAM AS
930 424 110

Noter

Regnskapsprinsipper

Årsregnskapet er satt opp i samsvar med regnskapsloven og god regnskapsskikk for små foretak.

Salgsinntekter

Inntektsføring ved salg av varer skjer på leveringstidspunktet. Tjenester inntektsføres etter hvert som de leveres.

Klassifisering og vurdering av balanseposter

Anleggsmidler er eiendeler bestemt til varig eie eller bruk. Eiendeler som er knyttet til varekretsløpet er klassifisert som omløpsmidler. Fordringer klassifiseres som omløpsmidler hvis de forfaller til betaling innen ett år etter transaksjonsdagen. Tilsvarende klassifiseres gjeld som kortsiktig hvis gjelden forfaller til betaling innen ett år.

Omløpsmidler vurderes til laveste av anskaffelseskost og virkelig verdi. Kortsiktig gjeld balanseføres til nominelt beløp på etableringstidspunktet. Anleggsmidler vurderes til anskaffelseskost. Varige anleggsmidler avskrives etter en fornuftig avskrivningsplan. Anleggsmidlene nedskrives til virkelig verdi ved verdifall som ikke forventes å være forbigående. Langsiktig gjeld med unntak av andre avsetninger balanseføres til nominelt beløp på etableringstidspunktet.

Fordringer

Kundefordringer og andre fordringer er oppført i balansen til pålydende etter fradrag for avsetning til forventet tap. Avsetning til tap gjøres på grunnlag av individuelle vurderinger av de enkelte fordringene.

Varebeholdninger

Egentilvirkede ferdigvarer og varer under tilvirkning er vurdert til variabel tilvirkningskost. For råvarer er gjenanskaffelseskost vurdert som tilnærming til virkelig verdi. Det foretas nedskrivning for påregnelig ukurans.

Varige driftsmidler

Varige driftsmidler balanseføres og avskrives over driftsmidlenes levetid dersom de har antatt levetid over 3 år og har en kostpris som overstiger kr 30 000. Direkte vedlikehold av driftsmidler kostnadsføres løpende under driftskostnader, mens påkostninger eller forbedringer tillegges driftsmidlets kostpris og avskrives i takt med driftsmidlet.

Forøvrig er følgende regnskapsprinsipper anvendt:

Leieavtaler er ikke balanseført. Fordringer og gjeld i utenlandsk valuta er verdsatt til kursen ved regnskapsårets slutt. Kursgevinster og kursstap i utenlandsk valuta føres som finansinntekt og finanskostnad.

Selskapet har ikke endret regnskapsprinsipp fra 2023 til 2024.

Antall årsverk

Antall årsverk sysselsatt i regnskapsåret: 7

Note 1 - Lønnskostnader

Spesifikasjon av lønnskostnader	2024	2023
Lønn	3 156 397	3 360 253
Arbeidsgiveravgift	168 927	179 567
Pensjonskostnader	146 548	152 648
Andre relaterte ytelser	81 899	63 406
Sum	3 553 771	3 755 874



TAM AS
930 424 110

Note 2 - Varige driftsmidler og immaterielle eiendeler

	Varige driftsmidler	Immaterielle eiendeler
Anskaffelseskost 01.01.	1 258 570	157 500
Tilgang i året	0	0
Avgang i året	0	0
Anskaffelseskost 31.12.	1 258 570	157 500
Samlede avskrivninger, nedskrivninger og reverseringer av nedskrivninger	-1 221 382	-118 125
Balanseført verdi per 31.12.	37 188	39 375
Avskrivninger, nedskrivninger og reverseringer av nedskrivninger i regnskapsåret	19 380	52 500
Økonomisk levetid immaterielle eiendeler		3
Avskrivningsplan immaterielle eiendeler		Lineær

Note 3 - Midlertidige forskjeller - utsatt skatt/skattefordel

Utsatt skatt/utsatt skattefordel i balansen avsettes på grunnlag av forskjeller mellom regnskapsmessige og skattemessige verdier i henhold til norsk regnskapsstandard for skatt.

Midlertidige skatteøkende og skattereduserende forskjeller som kan utlignes er nettoført.

Midlertidige forskjeller knyttet til:	01.01.2024	31.12.2024	Endring
Anleggsmidler	-70 771	-54 221	-16 550
Fremførbart underskudd	-815 532	-1 496 673	681 141
Netto forskjeller	-886 303	-1 550 894	664 592
Skattereduserende forskjeller som ikke kan utlignes	886 303	1 550 894	-664 592
Sum midlertidige forskjeller som inngår i grunnlag for utsatt skatt/skattefordel	0	0	0
Utsatt skatt 31.12.2024 basert på 22 %	0	0	0

Note 4 - Spesifisering av skatt

Skattepliktig inntekt	2024	2023
Resultat før skatt	-664 592	-522 252
Permanente forskjeller	0	-700
+/- Endring i midlertidige forskjeller	-16 550	-14 790
Skattepliktig inntekt	-681 141	-537 742

Note 5 - Gjeld og garantiforpliktelser

	Beløp
Del av gjelden som forfaller til betaling mer enn fem år etter regnskapsårets slutt	0
Gjeld som er sikret ved pant eller lignende sikkerhet i eiendeler	1 981 907
Balanseført verdi av pantsatte eiendeler	3 414 410
Summen av garantiforpliktelser som ikke er regnskapsført	375 000

Garantiforpliktelser som er sikret ved pant

Garantiforpliktelser er sikret ved pant i balanseført verdi av pantsatte eiendeler.