



ÅRSREGNSKAPET FOR REGNSKAPSÅRET 2021 - GENERELL INFORMASJON

Enheten

Organisasjonsnummer: 989 371 479
Organisasjonsform: Aksjeselskap
Foretaksnavn: CAMBI GROUP AS
Forretningsadresse: Skysstasjon 11A
1383 ASKER

Regnskapsår

Årsregnskapets periode: 01.01.2021 - 31.12.2021

Konsern

Morselskap i konsern: Ja
Konsernregnskap lagt ved: Nei

Regnskapsregler

Regler for små foretak benyttet: Nei
Benyttet ved utarbeidelsen av årsregnskapet til selskapet: Regnskapslovens alminnelige regler

Årsregnskapet fastsatt av kompetent organ

Bekreftet av representant for selskapet: Karina Skau
Dato for fastsettelse av årsregnskapet: 08.04.2022

Grunnlag for avgivelse

År 2021: Årsregnskapet er elektronisk innlevert
År 2020: Tall er hentet fra elektronisk innlevert årsregnskap fra 2021

Det er ikke krav til at årsregnskapet m.v. som sendes til Regnskapsregisteret er undertegnet. Kontrollen på at dette er utført ligger hos revisor/enhetens øverste organ. Sikkerheten ivaretas ved at innsender har rolle/rettighet for innsending av årsregnskapet via Altinn, og ved at det bekreftes at årsregnskapet er fastsatt av kompetent organ.

Brønnøysundregistrene, 23.05.2023



Resultatregnskap

Beløp i: NOK	Note	2021	2020
RESULTATREGNSKAP			
Inntekter			
Salgsinntekt	2, 9	162 046 944	78 548 145
Sum inntekter		162 046 944	78 548 145
Kostnader			
Varekostnad	9, 15	64 343 704	13 349 113
Lønnskostnad	3	51 159 309	43 050 431
Avskrivning av driftsmidler og immaterielle eiendeler	4	1 805 076	1 810 710
Annen driftskostnad	5	55 237 741	34 818 749
Sum kostnader		172 545 831	93 029 003
Driftsresultat		-10 498 887	-14 480 858
Finansinntekter og finanskostnader			
Inntekt på investering i datterselskap	8		
Finansinntekter		15 386 490	28 991 707
Sum finansinntekter		15 386 490	28 991 707
Finanskostnader		23 781 604	32 892 993
Sum finanskostnader		23 781 604	32 892 993
Netto finans	6	-8 395 113	-3 901 287
Ordinært resultat før skattekostnad		-18 894 000	-18 382 145
Skattekostnad på ordinært resultat	7	-3 799 565	-4 569 169
Ordinært resultat etter skattekostnad		-15 094 435	-13 812 976
Årsresultat		-15 094 435	-13 812 976
Årsresultat etter minoritetsinteresser		-15 094 435	-13 812 976
Totalresultat		-15 094 435	-13 812 976
Overføringer og disponeringer			
Overført fra annen egenkapital		-15 094 435	-13 812 976



Resultatregnskap

Beløp i: NOK	Note	2021	2020
Sum overføringer og disponeringer		-15 094 435	-13 812 976



Balanse

Beløp i: NOK	Note	2021	2020
BALANSE - EIENDELER			
Anleggsmidler			
Immaterielle eiendeler			
Forskning og utvikling	4	1 940 537	2 910 808
Utsatt skattefordel	7	4 507 118	1 562 973
Sum immaterielle eiendeler		6 447 655	4 473 781
Varige driftsmidler			
Maskiner og anlegg	4		
Driftsløsøre, inventar o.a. utstyr	4	1 930 925	2 316 873
Sum varige driftsmidler		1 930 925	2 316 873
Finansielle anleggsmidler			
Investering i datterselskap	8	52 539 278	45 528 826
Lån til foretak i samme konsern	9	79 741 292	74 543 146
Investeringer i aksjer og andeler	8		
Sum finansielle anleggsmidler		132 280 570	120 071 972
Sum anleggsmidler		140 659 149	126 862 625
Omløpsmidler			
Varer			
Sum varer	15		
Fordringer			
Kundefordringer	10	25 172 480	11 253 201
Andre kortsiktige fordringer		3 181 395	6 995 822
Konsernfordringer	9	50 469 409	27 866 648
Sum fordringer		78 823 284	46 115 671
Investeringer			
Markedsbaserte obligasjoner	8		
Andre markedsbaserte finansielle instrumenter	8		
Bankinnskudd, kontanter og lignende			
Bankinnskudd	11	2 085 748	1 783 007



Balanse

Beløp i: NOK	Note	2021	2020
Sum bankinnskudd, kontanter og lignende		2 085 748	1 783 007
Sum omløpsmidler		80 909 032	47 898 678
SUM EIENDELER		221 568 181	174 761 304

BALANSE - EGENKAPITAL OG GJELD

Egenkapital

Innskutt egenkapital

Aksjekapital	12	1 400 000	1 400 000
Overkurs		18 033 315	18 033 315
Annen innskutt egenkapital		1 892 808	7 138 459
Sum innskutt egenkapital		21 326 123	26 571 774

Opptjent egenkapital

Annen egenkapital			10 811 863
Sum opptjent egenkapital			10 811 863

Sum egenkapital	13	21 326 123	37 383 637
------------------------	----	-------------------	-------------------

Gjeld

Langsiktig gjeld

Utsatt skatt	7		
Annen langsiktig gjeld			
Langsiktig konserngjeld	9	74 255 019	58 015 708
Sum annen langsiktig gjeld		74 255 019	58 015 708

Sum langsiktig gjeld		74 255 019	58 015 708
-----------------------------	--	-------------------	-------------------

Kortsiktig gjeld

Gjeld til kredittinstitusjoner			31 058 664
Leverandørgjeld		2 577 562	2 526 702
Betalbar skatt	7		
Skyldig offentlige avgifter		3 760 773	3 224 702
Kortsiktig konserngjeld	9	93 519 729	18 553 488
Annen kortsiktig gjeld	10	26 128 976	23 998 402



Balanse

Beløp i: NOK	Note	2021	2020
Sum kortsiktig gjeld		125 987 039	79 361 959
 Sum gjeld		 200 242 058	 137 377 667
 SUM EGENKAPITAL OG GJELD		 221 568 181	 174 761 304



**Årsregnskap 2021
Cambi Group AS**

Styrets beretning
Resultatregnskap
Balanse
Kontantstrøm
Noter til regnskapet
Revisors beretning

Org.nr. 989 371 479



Årsberetning 2021 for Cambi Group AS

All videre referanser til «Cambi» og «konsernet» vil gjelde Cambi ASA og dets datterselskaper. Når det henvises til «selskapet», vil dette kun gjelde Cambi Group AS.

Virksomhetens art og tilholdssted

Cambi er en internasjonal, ledende leverandør av teknologi for konvertering av biologisk materiale til fornybar energi, gjødsel og jordprodukter. Virksomheten er bygd opp rundt konsernets patenterte teknologi innen termisk hydrolyse av slam fra avløpsrensaneanlegg. Cambi Group AS har en sentral rolle i konsernet. Konsernets ledelse og administrasjon er samlet i selskapet og alle konsernets støttefunksjoner leveres herfra. Alle norske arbeidstagere er ansatt i selskapet. Cambi Group AS og dets ansatte bidrar i hele verdikjeden i gruppen; fra forskning og utvikling til salg, produksjon og prosjektgjennomføring. Selskapet er lokalisert i Asker kommune.

Redegjørelse for årsregnskapet

Selskapet hadde i 2021 en omsetning på 162 046 944 kroner sammenlignet med fjoråret på 78 548 145 kroner. Årsresultatet ble et tap på 15 094 435 kroner, sammenlignet med fjoråret hvor årsresultatet var et tap på 13 812 976 kroner.

Samlet kontantstrøm fra driften i selskapet var på -23 709 903 kroner, mens driftsresultatet utgjorde -10 498 887 kroner. Selskapet fakturerer interne kunder på slutten av året og har derfor på grunn av økt omsetning store utestående beløp. Disse gjøres opp rutinemessig kort etter års slutt. Selskapet finansieres gjennom lån fra morselskapet i en konsernkontoordning.

Totalkapitalen var ved årets slutt 221 568 181 kroner mot 174 761 304 kroner i 2020.

Fremtidig utvikling

Det er knyttet usikkerhet til vurdering av fremtidige forhold, men ledelsen ser markedsutviklingen fremover som lovende. Cambi har en sterk posisjon i en industri med økende etterspørsel, drevet frem av global befolkningsvekst, urbanisering og økende oppslutning om bærekraftsmål for klima og miljø. Konsernet ser vekstmuligheter for nye prosjekter i både eksisterende og nye markeder. Gode relasjoner med tidligere kunder øker mulighetene for levering av oppgraderinger, vedlikehold, konsulentoppdrag og salg av reservedeler. Konsernets strategi er å fortsette den sterke satsingen på digital markedsføring fra 2021 samt allokere salgsressursene til de markeder hvor potensialet anses som størst.

Innovasjon anses som et av Cambis viktigste verktøy for å skape økt verdi og vekst. Forskning og utvikling har derfor en sentral rolle i konsernets drift. Selskapet har primært to kilder til vekst gjennom innovasjon; innovasjon i form av utvikling av eksisterende teknologi, og innovasjon i form av utvikling av nye produkter og tjenester. Cambi har de senere årene hatt flere prosjekter med tanke på utvikling av ny teknologi for å kunne utvide markedet for sine produkter og tjenester. Konsernet planlegger å fortsette sin sterke satsing på forskning og utvikling. Som en sentral leverandør av arbeidskraft og kompetanse i gruppen anser styret også Cambi Group AS's fremtidsutsikter som gode.

Finansiell risiko

Cambi Group AS er eksponert for finansiell risiko på ulike områder, spesielt valutarisiko. Målsettingen er å avdempe den finansielle risikoen i størst mulig grad. Selskapets nåværende strategi innbefatter ikke rutinemessig bruk av finansielle instrumenter, men dette er gjenstand for løpende vurdering av ledelsen.

Cambi Group AS er eksponert for endringer i valutakurser, da store deler av selskapets inntekter og utgifter er i utenlandsk valuta. Valutarisikoen er søkt redusert ved bruk av valutakonti, slik at det kun er nettointjeningen i den enkelte valuta som er eksponert for valutasingninger.

Risikoen for tap på fordringer er vurdert som lav, da kundene er andre selskaper i konsernet. Selskapet vurderer likeledes likviditeten som god, da selskapet er med i en konsernkontoordning som finansieres av morselskapet.



Kvalitet og risikostyring

Styret er opptatt av å sikre en systematisk og bevisst håndtering av risiko i alle deler av virksomheten og anser dette som en forutsetning for langsiktig verdiskapning for alle interessenter. Cambis samlede risiko blir gjennomgått av ledelsen og dersom ikke-akseptable forhold blir identifisert blir det iverksatt risikoreducerende tiltak. Dette kan omfatte risiko relatert til lønnsomhet, HMS, finansiell rapportering, omdømme og samfunnsansvar.

Selskapet har i 2021 fortsatt arbeidet med å kartlegge og systematisere risikohåndteringen i gruppen. Det er brukt store ressurser på å lage gode systemer for risikohåndtering og på å sikre at systemene følges.

Cambi arbeider i mange forskjellige markeder med varierende forretningskultur. Cambi har en uttalt null-toleranse for korrupsjon. Det er iverksatt konkrete tiltak og prosedyrer for å forhindre at selskapet blir involvert i korrupsjon eller annen økonomisk kriminalitet. Styret og daglig leder er ansvarlig for at dette følges opp.

Fortsatt drift

I samsvar med regnskapslovens §3-3a bekreftes det at forutsetningen om fortsatt drift er til stede. Til grunn for denne antagelse ligger resultatprognoser for 2022 - 2023 og øvrige analyser av salgspotensialet på lengre sikt. Erfaringer gjort i 2020 og 2021 har vist at virksomhetens drift og inntjening har vært lite påvirket av den pågående Covid-19 pandemien og at konsernet har funnet en effektiv måte å fortsette driften innenfor de til enhver tid gjeldende restriksjoner. Konsernet og selskapet vurderes å være i en sunn økonomisk og finansiell stilling. Cambi ASA ble i februar notert på Euronext Growth og har hentet inn ca. 300 millioner NOK i kapital.

Årsresultat og disponering

Styret foreslår følgende disponering av årsresultatet i selskapet:

Fra annen egenkapital	kr.	15 094 435
Total disponert		15 094 435

Arbeidsmiljø og likestilling

Cambi Group AS hadde 42 ansatte ved utgangen av 2021, hvorav 11 kvinner. Selskapet har gjennom flere år jobbet for å bedre kjønnsbalansen i selskapet og arbeider etter prinsipper som skal hindre diskriminering basert på alder, kjønn, religion, sosial eller etnisk opprinnelse, seksuell legning eller nasjonalitet. Selskapet jobber med å tiltrekke, utvikle og beholde medarbeidere uavhengig av nevnte faktorer. Det anses for viktig at alle ansatte opplever et arbeidsmiljø fritt for diskriminering og trakassering, og hvor den enkelte føler seg verdsatt og respektert.

Samarbeidet mellom ledelsen og de ansatte, samt mellom de forskjellige grupper av ansatte fungerer godt og anses som viktig for at selskapet fortsatt skal kunne utvikle seg i positiv retning. Et godt samarbeidsklima i Cambi anses som sentralt for muligheten for å finne de beste løsningene innenfor teknologiutvikling og for å finne de mest optimale kommersielle løsningene.

Sykefraværet i selskapet var totalt 148 dagsverk i 2021 Dette tilsvarer 1,7% av totale dagsverk i selskapet. Ledelsen anser dette for tilfredsstillende og har ikke iverksatt ytterligere tiltak i løpet av året. Det er ikke rapportert om arbeidsulykker med skader på personer eller eiendom i 2021.

Ytre miljø

Styret er av den oppfatning at selskapets virksomhet ikke bidrar til å forurense det ytre miljøet. Cambi Group AS har ingen produksjon.

Styreforsikring

Cambi har en ansvarsforsikring som omfatter alle styremedlemmer og ledere i samtlige datterselskap i konsernet. Forsikringen har en dekning på inntil USD 22 millioner og dekker erstatningsansvar for økonomisk tap og kostnader til krisekommunikasjon, kidnappingsrespons samt gjenoppretting av omdømme.

Andre forhold

Etter regnskapsårets slutt er det brutt ut krig i Ukraina. Konsernet har et prosjekt pågående i landet, som midlertidig er stoppet opp. Det er vanskelig å vurdere hva konsekvensene av dette vil være, da dette blant annet vil avhenge av krigens varighet og andre forhold som ikke er kjent på nåværende tidspunkt. Utover dette kjenner ikke styret til forhold av viktighet for å bedømme selskapets stilling og resultat som ikke fremgår av regnskap og noter.



Endring i styrets sammensetning

Det er ingen endringer i styrets sammensetning i 2021.

Asker, 08.04.2022

Per Arduh Lillebø
Styreleder

Eirik Fadnes
Styremedlem/daglig leder

Christian Isachsen
Styremedlem






Resultatregnskap			
Cambi Group AS			
	Note	2021	2020
Driftsinntekter			
Salgsinntekt	2, 9	162 046 944	78 548 145
Sum driftsinntekter		162 046 944	78 548 145
Driftskostnader			
Varekostnad	9, 15	64 343 704	13 349 113
Lønnskostnad	3	51 159 309	43 050 431
Avskrivning av driftsmidler og immaterielle eiendeler	4	1 805 076	1 810 710
Annen driftskostnad	5	55 237 741	34 818 749
Sum driftskostnader		172 545 831	93 029 003
Driftsresultat		-10 498 887	-14 480 858
Finansinntekter og -kostnader			
Finansinntekter		15 386 490	28 991 707
Finanskostnader		23 781 604	32 892 993
Resultat av finansposter	6	-8 395 113	-3 901 287
Ordinært resultat før skattekostnad		-18 894 000	-18 382 145
Skattekostnad på ordinært resultat	7	-3 799 565	-4 569 169
Ordinært resultat		-15 094 435	-13 812 976
Arsresultat		-15 094 435	-13 812 976
Overføringer			
Overført fra annen egenkapital		15 094 435	13 812 976
Sum overføringer		-15 094 435	-13 812 976



Balanse			
Cambi Group AS			
	Note	2021	2020
EIENDELER			
Anleggsmidler			
Immaterielle eiendeler			
Forskning og utvikling	4	1 940 537	2 910 808
Utsatt skattefordel	7	4 507 118	1 562 973
Sum immaterielle eiendeler		6 447 655	4 473 781
Varige driftsmidler			
Driftsløsøre, inventar o.a. utstyr	4	1 930 925	2 316 873
Sum varige driftsmidler		1 930 925	2 316 873
Finansielle anleggsmidler			
Investeringer i datterselskap	8	52 539 278	45 528 826
Lån til foretak i samme konsern	9	79 741 292	74 543 146
Sum finansielle anleggsmidler		132 280 570	120 071 972
Sum anleggsmidler		140 659 149	126 862 625
Omløpsmidler			
Fordringer			
Kundefordringer	10	25 172 480	11 253 201
Andre kortsiktige fordringer		3 181 395	6 995 822
Fordringer på selskap i samme konsern	9	50 469 409	27 866 648
Sum fordringer		78 823 284	46 115 671
Bankinnskudd	11	2 085 748	1 783 007
Sum omløpsmidler		80 909 032	47 898 678
SUM EIENDELER		221 568 181	174 761 304



Balanse			
Cambi Group AS			
	Note	2021	2020
EGENKAPITAL OG GJELD			
Egenkapital			
Innskutt egenkapital			
Aksjekapital	12	1 400 000	1 400 000
Overkurs		18 033 315	18 033 315
Annen innskutt egenkapital		1 892 808	7 138 459
Sum innskutt egenkapital		21 326 123	26 571 774
Opptjent egenkapital			
Annen egenkapital		0	10 811 863
Sum opptjent egenkapital		0	10 811 863
Sum egenkapital	13	21 326 123	37 383 637
Gjeld			
Avsetning for forpliktelser			
Annen langsiktig gjeld			
Lån fra foretak i samme konsern	9	74 255 019	58 015 708
Sum annen langsiktig gjeld		74 255 019	58 015 708
Kortsiktig gjeld			
Gjeld til kredittinstitusjoner		0	31 058 664
Leverandørgjeld		2 577 562	2 526 702
Gjeld til foretak i samme konsern	9	93 519 729	18 553 488
Skyldig offentlige avgifter		3 760 773	3 224 702
Annen kortsiktig gjeld	10	26 128 976	23 998 402
Sum kortsiktig gjeld		125 987 039	79 361 959
Sum gjeld		200 242 058	137 377 667
SUM EGENKAPITAL OG GJELD		221 568 181	174 761 304
Asker, 08.04.2022			
Styret i Cambi Group AS			
			
Per Audun Lillebø	Eirik Fadnes	Christian Isachsen	
Styreleder	Styremedlem/daglig leder	Styremedlem	
Cambi Group AS		Side 7	



Indirekte kontantstrøm		
Cambi Group AS		
	2021	2020
Kontantstrømmer fra operasjonelle aktiviteter		
Resultat før skattekostnad	-18 894 000	-18 382 145
Betalt skatt i Singapore	-107 659	0
Ordinære avskrivninger	1 805 076	1 810 710
Nedskrivning anleggsmidler	0	108 448
Nedskrivning av finansielle eiendeler	874 028	66 325
Endring i kundefordringer	-13 919 279	-1 707 393
Endring i leverandørgjeld	50 859	1 162 193
Endring i andre tidsavgrensningsposter	6 481 071	-4 080 565
Netto kontantstrøm fra operasjonelle aktiviteter	-23 709 903	-21 022 427
Kontantstrømmer fra investeringsaktiviteter		
Utbetalinger ved kjøp av varige driftsmidler	-448 857	-568 074
Investeringer i datterselskap	-7 884 480	-19 400
Netto kontantstrøm fra investeringsaktiviteter	-8 333 337	-587 474
Kontantstrømmer fra finansieringsaktiviteter		
Utbetalinger ved nedbetaling av kortsiktig gjeld	-62 094 760	0
Innbetalinger ved opptak av ny kortsiktig gjeld	31 036 096	31 058 664
Endring i konsernmellomværende	-4 600 791	-67 071 339
Endring av konsernkontoordningen	68 005 437	57 653 554
Netto kontantstrøm fra finansieringsaktiviteter	32 345 982	21 640 879
Netto endring i kontanter og bankinnskudd	302 741	30 978
Kontanter og bankinnskudd periodens begynnelse	1 783 007	1 752 029
Kontanter og kontantinnskudd periodens slutt	2 085 748	1 783 007



Note 1 Regnskapsprinsipper

Årsregnskapet er satt opp i samsvar med regnskapslovens bestemmelser og god regnskapsskikk.

Bruk av estimater

Ledelsen har brukt estimater og forutsetninger som har påvirket resultatregnskapet og verdsettelsen av eiendeler og gjeld, samt usikre eiendeler og forpliktelser på balansedagen under utarbeidelsen av årsregnskapet i henhold til god regnskapsskikk.

Valuta

Transaksjoner i utenlandsk valuta omregnes til kursen på transaksjonstidspunktet. Pengeposter i utenlandsk valuta omregnes til norske kroner ved å benytte balansedagens kurs. Valutakursendringer resultatføres løpende i regnskapsperioden under andre finansposter.

Prosjekter

Anleggskontrakter regnskapsføres ved løpende avregning, slik at inntekt resultatføres i takt med fullføring av prosjektet. De totale kontraktskostnadene estimeres og sammenstilles med opptjent inntekt og resultatføres med et tillegg for usikkerhetsmargin. Fullføringsgraden er ledelsens beste estimat basert på faktisk gjennomføring samt påløpte kostnader og timer i forhold til prosjektets totale estimater for total kostnader og timer.

Periodisering av prosjektene nettopføres i balansen. Det innebærer at forskuddsfakturert inntekt blir klassifisert som kortsiktig gjeld. Hvert enkelt prosjekt vurderes for seg.

Forventede garantikostnader for anleggskontraktene beregnes og kostnadsføres i forhold fullføringsgraden til prosjektene. Estimater gjøres med utgangspunkt i historiske tall for for garantireparasjoner og -arbeid. Beløpet balanseføres som kortsiktig gjeld. Beløpet reduseres med påløpte garanti- og servicekostnader og tilbakeføres i sin helhet ved garantiperiodens utløp.

Skatt

Skattekostnad består av betalbar skatt og endring i utsatt skatt. Utsatt skatt/skattefordel er beregnet på alle forskjeller mellom regnskapsmessig og skattemessig verdi på eiendeler og gjeld. Utsatt skatt er beregnet med 22% på grunnlag av de midlertidige forskjeller som eksisterer mellom regnskapsmessige og skattemessige verdier, samt skattemessig underskudd til fremføring ved utgangen av regnskapsåret. Netto utsatt skattefordel balanseføres i den grad det er sannsynlig at denne kan bli utnyttet.

Klassifisering og vurdering av balanseposter

Omløpsmidler og kortsiktig gjeld omfatter poster som forfaller til betaling innen ett år etter anskaffelsestidspunktet, samt poster som knytter seg til varekretsløpet. Øvrige poster er klassifisert som anleggsmiddel/langsiktig gjeld. Omløpsmidler vurderes til laveste av anskaffelseskost og virkelig verdi. Kortsiktig gjeld balanseføres til nominelt beløp på opptakstidspunktet. Anleggsmidler vurderes til anskaffelseskost, fratrukket av- og nedskrivninger. Langsiktig gjeld balanseføres til nominelt beløp på etableringstidspunktet.

Varige driftsmidler

Varige driftsmidler balanseføres og avskrives lineært over driftsmidlets forventede levetid. Direkte vedlikehold av driftsmidler kostnadsføres løpende under driftskostnader, mens påkostninger eller forbedringer tillegges driftsmidlets kostpris og avskrives i takt med driftsmidlet. Dersom gjenvinnbart beløp av driftsmiddelet er lavere enn balanseført verdi foretas nedskrivning til gjenvinnbart beløp. Gjenvinnbart beløp er det høyeste av netto salgsverdi og verdi i bruk. Verdi i bruk er nåverdien av de fremtidige kontantstrømmene som eiendelen forventes å generere.

Aksjer i datterselskap

Aksjer i datterselskap er vurdert til laveste av kostpris og virkelig verdi, når virkelig verdi ikke ansees å være forbigående.

Utbytte, konsernbidrag og andre utdelinger fra datterselskap er inntektsført samme år som det er avsatt i givers regnskap. Overstiger utbyttet / konsernbidraget andel av opptjent resultat etter anskaffelsestidspunktet, representerer den overskytende del tilbakebetaling av investert kapital, og utdelingene er fratrukket investeringens verdi i balansen til morselskapet.



Fordringer

Kundefordringer og andre fordringer oppføres til pålydende etter fradrag for avsetning til forventet tap. Avsetning til tap gjøres på grunnlag av en individuell vurdering av de enkelte fordringene.

Finansielle instrumenter

Urealisert gevinst eller -tap på valutaterminkontrakter som holdes ved årets slutt innregnes i resultatet som valutagevinst/ -tap.

Kontantstrømpstilling

Kontantstrømpstillingen er utarbeidet etter den indirekte metoden. Kontanter og kontantekvivalenter omfatter kontanter, bankinnskudd og andre kortsiktige, likvide plasseringer.

Note 2 Salgsinntekter

Virksomhetsområder:	2021	2020
Salg konsern-internt	162 046 944	78 548 145
Sum	162 046 944	78 548 145

Geografiske områder:	2021	2020
Norge	14 260 330	19 200 821
Europa	37 471 369	31 658 608
Amerika	67 303 077	25 647 658
Asia	35 290 020	2 041 059
Afrika	7 722 148	0
Sum	162 046 944	78 548 146

Note 3 Lønnskostnader, antall ansatte, godtgjørelser, lån til ansatte m.m.

Lønnskostnader	2021	2020
Lønninger	40 510 499	34 186 882
Arbeidsgiveravgift	6 536 782	5 572 134
Pensjonskostnader	2 887 669	2 486 860
Andre ytelser	1 224 360	804 554
Sum	51 159 309	43 050 431

Selskapet hadde 42 ansatte ved utgangen av året og har i regnskapsåret sysselsatt 41,8 årsverk.

Pensjonsforpliktelser

Selskapet er pliktig til å ha tjenestepensjonsordning etter lov om obligatorisk tjenestepensjon. Selskapet har en innskuddspensjonsordning med 5% innskudd av lønn opptil 7,1 G og 8% av lønn mellom 7,1 G og 12 G. Pensjonsordningen tilfredsstiller kravene i loven. Det ble i 2021 betalt 2 367 325 kroner på denne ordningen. Ordningene omfatter samtlige ansatte som ved årets utgang var 42 personer.

I tillegg utbetaler selskapet årlig en kompensasjon for ansatte som ved overgangen til innskuddspensjon fra ytelsesbasert pensjon ble beregnet å tape vesentlig på denne endringen. Det ble i 2021 betalt 513 537 kroner på denne ordningen.

Ytelser til ledende personer

		Lønn	Bonus	Pensjon	Annet
Per Lillebø	CEO Cambi ASA	1 310 197	0	79 745	11 700
Eirik Fadnes	CEO Cambi Group	1 772 997	86 250	80 126	11 700
Maarten Kanters	MD Cambi Invest	1 182 812	131 567	76 035	11 700

Samtlige har innskuddspensjon som øvrige ansatte. Det er ikke utbetalt godtgjørelse til styret i Cambi Group AS.



Lån og sikkerhetsstillelse til ledende personer

Det er ikke gitt lån eller stilt sikkerhet for medlemmer av ledergruppen, styrets ansatte eller andre valgte selskapsorganer.

Revisor

Kostnadsført revisjonshonorar for 2021 utgjør eks. mva 411 126 kroner.
I tillegg kommer honorar for andre tjenester med 38 744 kroner.

Note 4 Anleggsmidler

	Kontor- maskiner	Driftsløsøre, inventar ol.	Forskning og utvikling	Sum
Anskaffelseskost pr. 01.01.21	2 911 556	1 272 084	4 772 031	8 955 671
+ Tilgang kjøpte driftsmidler	365 457	83 400		448 857
- Avgang i året	344 178			344 178
= Anskaffelseskost 31.12.21	2 932 834	1 355 484	4 772 031	9 060 349
Akkumulerte avskrivninger 31.12.21	1 281 565	1 075 829	2 831 495	5 188 889
= Bokført verdi 31.12.21	1 651 269	279 655	1 940 536	3 871 460
Årets ordinære avskrivninger	668 116	166 689	970 271	1 805 076
Økonomisk levetid	3 år	5 år	3 år	

Note 5 Offentlige tilskudd

Cambi Group AS har i 2021 mottatt midler fra Norad for tre forskjellige prosjekter hvor vi vurderer teknisk gjennomførbarhet, lønnsomhet og forretningsmodell for markedene Sør-Afrika, India og Colombia. To av prosjektene er avsluttet ved utgangen av 2021, men ett fortsetter i ytterligere to år. Tilskuddene er regnskapsført som reduksjon av andre driftskostnader.

Inntektsført tilskudd	2021	2020
Andre støtteordninger	859 533	2 182 958

Note 6 Finansinntekter og -kostnader

Finansinntekt	2021	2020
Valutagevinst	14 781 184	27 912 330
Renteinntekt fra foretak i samme konsern	605 306	1 078 466
Annen renteinntekt	0	911
Sum	15 386 490	28 991 707
Finanskostnader		
Valutatap	16 699 489	27 701 895
Garantikostnader	2 821 023	2 613 871
Rentekostnader til foretak i samme konsern	1 121 532	1 830 014
Nedskrevet verdi i datterselskap	874 028	66 325
Annen rentekostnad	2 265 515	680 889
Annen finanskostnad	16	0
Sum	23 781 604	32 892 993
Resultat av finansposter	-8 395 113	-3 901 287



Note 7 Skatt

	2021	2020
Resultatført skatt på ordinært resultat:		
Betalbar skatt i utlandet	107 659	0
Endring i utsatt skattefordel	-3 907 224	-4 569 169
Skattekostnad ordinært resultat	-3 799 565	-4 569 169
Skattepliktig inntekt:		
Ordinært resultat før skatt	-18 894 000	-18 382 145
Permanente forskjeller	1 133 890	-2 386 805
Endring i midlertidige forskjeller	-65 032 516	54 087 381
Mottatt konsernbidrag	4 377 630	0
Anvendelse av fremførbart underskudd	0	-33 318 431
Skattepliktig inntekt	-78 414 996	0
Beregning av effektiv skattesats		
Resultat før skatt	-18 894 000	-18 382 145
Beregnet skatt av resultat før skatt	-4 156 680	-4 044 072
Skatteeffekt av permanente forskjeller	249 456	-525 097
Betalbar skatt i utlandet	107 659	0
Sum	-3 799 565	-4 569 169
Effektiv skattesats	20,1 %	24,9 %

Skatteeffekten av midlertidige forskjeller og underskudd til fremføring som har gitt opphav til utsatt skatt og utsatte skattefordeler, spesifisert på typer av midlertidige forskjeller

	2021	2020	Endring
Varige driftsmidler	141 426	290 771	149 344
Tilvirkningskontrakter	97 481 711	33 647 082	-63 834 629
Avsetninger mv	0	-813 107	-813 107
Andre forskjeller	-5 779 924	-6 314 048	-534 124
Sum	91 843 213	26 810 697	-65 032 516
Akkumulert fremførbart underskudd	-112 330 116	-33 915 120	78 414 996
Grunnlag for utsatt skattefordel	-20 486 903	-7 104 423	13 382 480
Utsatt skattefordel (22 %)	-4 507 119	-1 562 973	2 944 146



Note 8 Aksjer i datterselskap

Selskap	Kontor	Eierandel	Balanseført verdi	Egenkapital	Resultat
Cambi Solutions AS	Asker, Norge	100%	27 436 941	60 276 274	8 665 208
Cambi Operation LTD	Congleton, UK	100%	12	39 241 958	6 031 807
Cambi UK LTD	Congleton, UK	100%	12 509 213	89 391 594	6 652 870
Cambi Deutschland GmbH	Hamburg, Tyskland	100%	90	-4 724 142	-179 014
Cambi Inc.	Malvern, PA, USA	100%	0	-16 004 675	4 274 987
Cambi Danmark AS	Kbh, Danmark	100%	3 959 073	3 634 480	318 656
Cambi PTE	Singapore	100%	610	-3 723 785	363 825
Cambi SAS	Sceaux, Frankrike	100%	96 190	155 899	75 905
Cambi Korea	Anyang, Sør-Korea	60,2%	8 537 148	7 427 502	-3 009 478
Sum			52 539 278	175 675 105	23 194 766

Tabellen viser 100% av selskapenes verdi uavhengig av eierandel. For selskapene Cambi Operation LTD og Cambi UK LTD er det en foreløpig skatteberegning for 2021 lagt til grunn i de oppgitte tallene.

Eierandel tilsvarer stemmeandel. Selskapet har ikke mottatt utbytte i 2021.

Note 9 Mellomværende med selskap i samme konsern

Fordringer:	2021	2020
Lån til foretak i samme konsern	79 741 292	74 543 146
Kortsiktige fordringer i konsern	46 091 779	27 866 648
Konsernbidrag	4 377 630	0
Sum	130 210 701	102 409 794

Gjeld:	2021	2020
Lån fra foretak i samme konsern	74 255 019	58 015 708
Kortsiktig gjeld i konsern	11 043 344	8 460 170
Konsernkontoordningen	78 098 755	10 093 318
Konsernbidrag - avgitt	4 377 630	0
Sum	167 774 748	76 569 196

Selskapet har i 2021 foretatt flere transaksjoner med nærstående parter. Alle transaksjonene er foretatt som en del av den ordinære driften og til armlengdes priser. De vesentlige transaksjonene er listet opp nedenfor.

Nærstående part	Tilknytning	Kjøp/salg	Type	Verdi
Cambi USA	Datter	Kjøp	Salg- og markedstjenester	16 699 297
Cambi France	Datter	Kjøp	Salg- og markedstjenester	2 443 379
Cambi Spain	Datter	Kjøp	Salg- og markedstjenester	2 013 784
Cambi Technology	Søster	Kjøp	Teknologirettigheter	20 444 138
Cambi Danmark	Datter	Kjøp	Ingeniør-tjenester	3 262 508
Cambi UK	Datter	Kjøp	Varekjøp	39 694 683
Cambi Solutions	Datter	Salg	Prosjektrelaterte varer og tjenester	54 418 340
Cambi USA	Datter	Salg	Prosjektrelaterte varer og tjenester	66 924 174
Cambi UK	Datter	Salg	Prosjektrelaterte tjenester	21 830 160
Cambi Technology	Søster	Salg	Konsulent-tjenester	5 316 672



Note 10 Anleggskontrakter

Selskapet hadde 13 prosjekter under tilvirkning ved utgangen av året. (2020: 7 prosjekter)

	2021	2020
Inntektsført på igangværende prosjekter	186 144 171	60 262 339
Kostnader knyttet til opptjent inntekt/tapsavsetninger	82 088 448	21 290 429
Netto resultatført på igangværende prosjekter	104 055 723	38 971 910
Opptjent, ikke fakturert inntekt og forskuddsbetalte kostnader inkl. i fordringer	25 172 480	11 253 201
Påløpt, ikke mottatte kostnader inkludert i kortsiktig gjeld	14 176 050	12 710 067
Avsatte garantikostnader inkludert i kortsiktig gjeld	7 009 787	6 410 160

Note 11 Bankinnskudd

	2021	2020
Skattetrekkskonto	2 085 748	1 783 007
Sum bankinnskudd	2 085 748	1 783 007

Selskapet har driftskonti i forskjellig valuta som inngår i konsernkontoordningen i Cambi ASA. Saldoen på disse kontiene var 78 098 755 NOK ved utgangen av året og er i balansen klassifisert som konserngjeld.

Note 12 Aksjekapital

Aksjekapitalen i Cambi Group AS består per 31.12.2021 av 1 000 aksjer á 1 400 kroner. Samtlige aksjer eies av Cambi ASA, som har hovedkontor i Asker. Cambi Group AS inngår i konsernregnskapet til Cambi ASA og dette vil bli publisert 22.april 2022 på selskapets nettside.

Styrets leder kontrollerer indirekte 59,4% av aksjene gjennom Cortex AS's eierpost i Cambi ASA. Daglig leder kontrollerer 0,8% av aksjene gjennom selskapets EFC Havn AS' eierpost i Cambi ASA.

Note 13 Egenkapital

	Aksjekapital	Overkurs	Annen innskutt egenkapital	Annen egenkapital	Sum egenkapital
Pr. 31.12. 2019	1 400 000	18 033 315	7 138 459	10 811 863	37 383 637
Årets resultat				-15 094 435	-15 094 435
Mottatt konsernbidrag m/ skattemessig virkning			3 414 551		3 414 551
Avgitt konsernbidrag u/ skattemessig virkning			-4 377 629		-4 377 629
Reklassifisert			-4 282 573	4 282 573	0
Sum	1 400 000	18 033 315	1 892 808	0	21 326 123



Note 14 Pantstillelser og garantier m.v.

I forbindelse med gruppens prosjekter er det inngått garantiavtaler med kundene. Bankgarantiene er stilt av DNB Bank ASA og har en total ramme på 220 MNOK. DNB Bank har pant i følgende eiendeler som sikkerhet for stilte garantier.

	2021	2020
Driftsmidler	1 930 925	2 316 873
Kundefordringer	25 172 480	11 253 201
Aksjer	52 539 278	45 528 826

Selskapet er solidarisk ansvarlig for konsernkontoordningen i Cambi ASA.

Note 15 Hendelser etter balansedagen

Utbruddet av krig i Ukraina i 2022 har medført stans i et prosjekt Cambi har i landet. Så lenge krigen pågår er det stor usikkerhet rundt hva konsekvensene av dette vil bli. Cambi ønsker å gjenoppta prosjektet så snart det er mulig, men blir krigen langvarig vil dette påvirke inntjeningen i 2022.





RSM Norge AS

Ruseløkkveien 30, 0251 Oslo
Pb 1312 Vika, 0112 Oslo
Org.nr: 982 316 588 MVA

T +47 23 11 42 00
F +47 23 11 42 01

www.rsmnorge.no

Til generalforsamlingen i Cambi Group AS

Uavhengig revisors beretning

Konklusjon

Vi har revidert Cambi Group AS' årsregnskap som viser et underskudd på kr 15 094 435. Årsregnskapet består av balanse per 31. desember 2021, resultatregnskap og kontantstrømoppstilling for regnskapsåret avsluttet per denne datoen og noter til årsregnskapet, herunder et sammendrag av viktige regnskapsprinsipper.

Etter vår mening

- oppfyller årsregnskapet gjeldende lovkrav, og
- gir årsregnskapet et rettviseende bilde av selskapets finansielle stilling per 31. desember 2021, og av dets resultater og kontantstrømmer for regnskapsåret avsluttet per denne datoen i samsvar med regnskapslovens regler og god regnskapsskikk i Norge.

Grunnlag for konklusjonen

Vi har gjennomført revisjonen i samsvar med de internasjonale revisjonsstandardene International Standards on Auditing (ISA-ene). Våre oppgaver og plikter i henhold til disse standardene er beskrevet nedenfor under *Revisors oppgaver og plikter ved revisjonen av årsregnskapet*. Vi er uavhengige av selskapet slik det kreves i lov, forskrift og International Code of Ethics for Professional Accountants (inkludert internasjonale uavhengighetsstandarder) utstedt av the International Ethics Standards Board for Accountants (IESBA-reglene), og vi har overholdt våre øvrige etiske forpliktelser i samsvar med disse kravene. Innhentet revisjonsbevis er etter vår vurdering tilstrekkelig og hensiktsmessig som grunnlag for vår konklusjon.

Øvrig informasjon

Styret og daglig leder (ledelsen) er ansvarlige for informasjonen i årsberetningen. Øvrig informasjon omfatter informasjon i årsrapporten bortsett fra årsregnskapet og den tilhørende revisjonsberetningen. Vår konklusjon om årsregnskapet ovenfor dekker ikke informasjonen i årsberetningen.

I forbindelse med revisjonen av årsregnskapet er det vår oppgave å lese årsberetningen. Formålet er å vurdere hvorvidt det foreligger vesentlig inkonsistens mellom årsberetningen og årsregnskapet og den kunnskap vi har opparbeidet oss under revisjonen av årsregnskapet, eller hvorvidt informasjon i årsberetningen ellers fremstår som vesentlig feil. Vi har plikt til å rapportere dersom årsberetningen fremstår som vesentlig feil. Vi har ingenting å rapportere i så henseende.

Basert på kunnskapen vi har opparbeidet oss i revisjonen, mener vi at årsberetningen

- er konsistent med årsregnskapet og
- inneholder de opplysninger som skal gis i henhold til gjeldende lovkrav.

Ledelsens ansvar for årsregnskapet

Ledelsen er ansvarlig for å utarbeide årsregnskapet og for at det gir et rettviseende bilde i samsvar med regnskapslovens regler og god regnskapsskikk i Norge. Ledelsen er også ansvarlig for slik internkontroll som den finner nødvendig for å kunne utarbeide et årsregnskap som ikke inneholder vesentlig feilinformasjon, verken som følge av misligheter eller utilsiktede feil.

THE POWER OF BEING UNDERSTOOD
AUDIT | TAX | CONSULTING

RSM Norge AS is a member of the RSM network and trades as RSM. RSM is the trading name used by the members of the RSM network. Each member of the RSM network is an independent accounting and consulting firm which practices in its own right. The RSM network is not itself a separate legal entity in any jurisdiction.

RSM Norge AS er medlem av/er a member of Den norske Revisorforening.



Revisors beretning 2021 for Cambi Group AS



Ved utarbeidelsen av årsregnskapet må ledelsen ta standpunkt til selskapets evne til fortsatt drift og opplyse om forhold av betydning for fortsatt drift. Forutsetningen om fortsatt drift skal legges til grunn for årsregnskapet så lenge det ikke er sannsynlig at virksomheten vil bli avviklet.

Revisors oppgaver og plikter ved revisjonen av årsregnskapet

Vårt mål er å oppnå betryggende sikkerhet for at årsregnskapet som helhet ikke inneholder vesentlig feilinformasjon, verken som følge av misligheter eller utilsiktede feil, og å avgi en revisjonsberetning som inneholder vår konklusjon. Betryggende sikkerhet er en høy grad av sikkerhet, men ingen garanti for at en revisjon utført i samsvar med ISA-ene, alltid vil avdekke vesentlig feilinformasjon som eksisterer. Feilinformasjon kan oppstå som følge av misligheter eller utilsiktede feil. Feilinformasjon blir vurdert som vesentlig dersom den enkeltvis eller samlet med rimelighet kan forventes å påvirke økonomiske beslutninger som brukerne foretar basert på årsregnskapet.

For videre beskrivelse av revisors oppgaver og plikter vises det til:
<https://revisorforeningen.no/revisionsberetninger>

Oslo, 21. april 2022
RSM Norge AS

Arnfinn Øsvik
Statsautorisert revisor