



ÅRSREGNSKAPET FOR REGNSKAPSÅRET 2023 - GENERELL INFORMASJON

Enheten

Organisasjonsnummer: 929 267 281
Organisasjonsform: Aksjeselskap
Foretaksnavn: HELGELAND FERDIGBETONG AS
Forretningsadresse: Nesnaveien 59
8614 MO I RANA

Regnskapsår

Årsregnskapets periode: 01.01.2023 - 31.12.2023

Konsern

Morselskap i konsern: Nei

Regnskapsregler

Regler for små foretak benyttet: Ja
Benyttet ved utarbeidelsen av årsregnskapet til selskapet: Regnskapslovens alminnelige regler

Årsregnskapet fastsatt av kompetent organ

Bekreftet av representant for selskapet: Vidar Røssvassbukt
Dato for fastsettelse av årsregnskapet: 05.04.2024

Grunnlag for avgivelse

År 2023: Årsregnskapet er elektronisk innlevert
År 2022: Tall er hentet fra elektronisk innlevert årsregnskap fra 2023

Det er ikke krav til at årsregnskapet m.v. som sendes til Regnskapsregisteret er undertegnet. Kontrollen på at dette er utført ligger hos revisor/enhetens øverste organ. Sikkerheten ivaretas ved at innsender har rolle/rettighet for innsending av årsregnskapet via Altinn, og ved at det bekreftes at årsregnskapet er fastsatt av kompetent organ.

Brønnøysundregistrene, 11.06.2025



Resultatregnskap

| Beløp i: NOK | Note | 2023 | 2022 |
|---|------|-------------------|-------------------|
| RESULTATREGNSKAP | | | |
| Inntekter | | | |
| Salgsinntekt | | 75 668 444 | 59 262 780 |
| Annen driftsinntekt | | 724 852 | 175 |
| Sum inntekter | | 76 393 296 | 59 262 955 |
| Kostnader | | | |
| Varekostnad | | 36 767 679 | 32 459 409 |
| Lønnskostnad | 1 | 5 819 560 | 3 422 614 |
| Avskrivning av driftsmidler og immaterielle eiendeler | 2 | 586 226 | 621 011 |
| Annen driftskostnad | 1 | 27 828 755 | 13 484 303 |
| Sum kostnader | | 71 002 221 | 49 987 337 |
| Driftsresultat | | 5 391 076 | 9 275 618 |
| Finansinntekter og finanskostnader | | | |
| Annen renteinntekt | | 75 704 | 5 029 |
| Annen finansinntekt | | 17 547 | 3 |
| Sum finansinntekter | | 93 251 | 5 032 |
| Rentekostnad til foretak i samme konsern | | 36 594 | |
| Annen rentekostnad | | 163 984 | 2 085 |
| Annen finanskostnad | | 406 | 4 202 |
| Sum finanskostnader | | 200 984 | 6 287 |
| Netto finans | | -107 733 | -1 255 |
| Ordinært resultat før skattekostnad | | 5 283 342 | 9 274 363 |
| Skattekostnad på resultat | 3 | 1 165 196 | 2 128 057 |
| Ordinært resultat etter skattekostnad | | 4 118 146 | 7 146 306 |
| Årsresultat | | 4 118 146 | 7 146 306 |
| Årsresultat etter minoritetsinteresser | | 4 118 146 | 7 146 306 |
| Totalresultat | | 4 118 146 | 7 146 306 |



Resultatregnskap

| Beløp i: NOK | Note | 2023 | 2022 |
|--|------|------------------|------------------|
| Overføringer og disponeringer | | | |
| Ordinært utbytte | | | 3 875 872 |
| Avsatt til annen egenkapital | | 4 118 146 | 3 270 434 |
| Sum overføringer og disponeringer | 4 | 4 118 146 | 7 146 306 |



Balanse

| Beløp i: NOK | Note | 2023 | 2022 |
|--|------|-------------------|-------------------|
| BALANSE - EIENDELER | | | |
| Anleggsmidler | | | |
| Immaterielle eiendeler | | | |
| Utsatt skattefordel | 3 | | 89 197 |
| Sum immaterielle eiendeler | | | 89 197 |
| Varige driftsmidler | | | |
| Tomter, bygninger o.a. fast eiendom | 2, 5 | 197 134 | 135 243 |
| Maskiner og anlegg | 2, 5 | 12 419 444 | 2 275 450 |
| Skip, rigger, fly og lignende | 5 | | |
| Driftsløsøre, inventar o.a. utstyr | 2, 5 | 33 932 | 15 112 |
| Sum varige driftsmidler | | 12 650 510 | 2 425 805 |
| Sum anleggsmidler | | 12 650 510 | 2 515 002 |
| Omløpsmidler | | | |
| Varer | | | |
| Lager av varer og annen beholdning | 5 | 3 023 749 | 3 359 546 |
| Sum varer | | 3 023 749 | 3 359 546 |
| Fordringer | | | |
| Kundefordringer | 5 | 4 528 980 | 9 478 687 |
| Andre kortsiktige fordringer | | 1 136 622 | 682 692 |
| Sum fordringer | | 5 665 602 | 10 161 379 |
| Bankinnskudd, kontanter og lignende | | | |
| Bankinnskudd, kontanter o.l. | 6 | 244 423 | 1 482 226 |
| Sum bankinnskudd, kontanter og lignende | | 244 423 | 1 482 226 |
| Sum omløpsmidler | | 8 933 773 | 15 003 151 |
| SUM EIENDELER | | 21 584 283 | 17 518 153 |

BALANSE - EGENKAPITAL OG GJELD



Balanse

| Beløp i: NOK | Note | 2023 | 2022 |
|--|------|-------------------|-------------------|
| Egenkapital | | | |
| Innskutt egenkapital | | | |
| Aksjekapital | 4, 7 | 2 696 473 | 2 696 473 |
| Beholdning av egne aksjer | 4, 7 | | |
| Overkurs | 4 | | |
| Annen innskutt egenkapital | 4 | | -5 570 |
| Sum innskutt egenkapital | | 2 696 473 | 2 690 903 |
| Opptjent egenkapital | | | |
| Annen egenkapital | 4 | 7 482 118 | 3 369 542 |
| Udekket tap | 4 | | |
| Sum opptjent egenkapital | | 7 482 118 | 3 369 542 |
| Sum egenkapital | | 10 178 591 | 6 060 445 |
| Gjeld | | | |
| Langsiktig gjeld | | | |
| Utsatt skatt | 3 | 387 476 | |
| Sum avsetninger for forpliktelser | | 387 476 | |
| Annen langsiktig gjeld | | | |
| Gjeld til kredittinstitusjoner | 5 | | |
| Langsiktig konserngjeld | | 2 130 285 | |
| Øvrig langsiktig gjeld | | 2 130 285 | |
| Sum annen langsiktig gjeld | | 4 260 570 | |
| Sum langsiktig gjeld | | 4 648 046 | 0 |
| Kortsiktig gjeld | | | |
| Gjeld til kredittinstitusjoner | 5 | 2 164 403 | |
| Leverandørgjeld | | 3 225 530 | 4 738 337 |
| Betalbar skatt | 3 | 688 523 | 2 104 991 |
| Skyldig offentlige avgifter | | 291 605 | 477 317 |
| Utbytte | | | 3 875 872 |
| Annen kortsiktig gjeld | | 387 585 | 261 191 |
| Sum kortsiktig gjeld | | 6 757 646 | 11 457 708 |
| Sum gjeld | | 11 405 692 | 11 457 708 |



Balanse

| Beløp i: NOK | Note | 2023 | 2022 |
|---------------------------------|-------------|-------------------|-------------------|
| SUM EGENKAPITAL OG GJELD | | 21 584 283 | 17 518 153 |



Brønnøysundregistrene

ÅRSREGNSKAP FOR REGNSKAPSÅRET 2023 - GENERELL INFORMASJON

Journalnummer: 2024 562271

Enheten

Organisasjonsnummer: 929 267 281
Organisasjonsform: Aksjeselskap
Foretaksnavn: HELGELAND FERDIGBETONG AS
Forretningsadresse: Nesnaveien 59
8614 MO I RANA

Regnskapsår

Årsregnskapets periode: 01.01.2023 - 31.12.2023

Konsern

Morselskap i konsern: Nei

Regnskapsregler

Regler for små foretak benyttet: Ja
Benyttet ved utarbeidelsen av
årsregnskapet til selskapet: Regnskapslovens alminnelige regler

Årsregnskapet fastsatt av kompetent organ

Bekreftet av representant for selskapet: Vidar Røssvassbukt
Dato for fastsettelse av årsregnskapet: 05.04.2024

Revisjon

Årsregnskapet er utarbeidet av ekstern
autorisert regnskapsfører: Ja
Ekstern autorisert regnskapsfører har i
løpet av regnskapsåret bistått ved den
løpende regnskapsføringen eller utført
andre tjenester for selskapet enn å
utarbeide årsregnskapet: Ja

Grunnlag for avgivelse

År 2023: Årsregnskap er elektronisk innlevert.
År 2022: Tall er hentet fra elektronisk innlevert årsregnskap fra 2023.

Det er ikke krav til at årsregnskapet m.v. som sendes til Regnskapsregisteret er undertegnet. Kontrollen på at dette er utført ligger hos revisor/enhetens øverste organ. Sikkerheten ivaretas ved at innsender har rolle/rettighet for innsending av årsregnskapet via Altinn, og ved at det bekreftes at årsregnskapet er fastsatt av kompetent organ.

Brønnøysundregistrene, 02.07.2024

Brønnøysundregistrene
Postadresse: Postboks 900, 8910 Brønnøysund
Telefon: 75 00 75 00
E-post: firmapost@brreg.no Internett: www.brreg.no
Organisasjonsnummer: 974 760 673



Organisasjonsnr: 929 267 281
HELGELAND FERDIGBETONG AS

RESULTATREGNSKAP

| Beløp i: NOK | Note | 2023 | 2022 |
|---|-------------|-------------------|-------------------|
| RESULTATREGNSKAP | | | |
| Inntekter | | | |
| Salgsinntekt | | 75 668 444 | 59 262 780 |
| Annen driftsinntekt | | 724 852 | 175 |
| Sum inntekter | | 76 393 296 | 59 262 955 |
| Kostnader | | | |
| Varekostnad | | 36 767 679 | 32 459 409 |
| Lønnskostnad | 1 | 5 819 560 | 3 422 614 |
| Avskrivning av driftsmidler og immaterielle eiendeler | 2 | 586 226 | 621 011 |
| Annen driftskostnad | 1 | 27 828 755 | 13 484 303 |
| Sum kostnader | | 71 002 221 | 49 987 337 |
| Driftsresultat | | 5 391 076 | 9 275 618 |
| Finansinntekter og finanskostnader | | | |
| Annen renteinntekt | | 75 704 | 5 029 |
| Annen finansinntekt | | 17 547 | 3 |
| Sum finansinntekter | | 93 251 | 5 032 |
| Rentekostnad til foretak i samme konsern | | 36 594 | |
| Annen rentekostnad | | 163 984 | 2 085 |
| Annen finanskostnad | | 406 | 4 202 |
| Sum finanskostnader | | 200 984 | 6 287 |
| Netto finans | | -107 733 | -1 255 |
| Ordinært resultat før skattekostnad | | 5 283 342 | 9 274 363 |
| Skattekostnad på resultat | 3 | 1 165 196 | 2 128 057 |
| Ordinært resultat etter skattekostnad | | 4 118 146 | 7 146 306 |
| Årsresultat | | 4 118 146 | 7 146 306 |
| Årsresultat etter minoritetsinteresser | | 4 118 146 | 7 146 306 |
| Totalresultat | | 4 118 146 | 7 146 306 |
| Overføringer og disponeringer | | | |
| Ordinært utbytte | | | 3 875 872 |
| Avsatt til annen egenkapital | | 4 118 146 | 3 270 434 |



| | | | |
|--------------------------------------|---|-----------|-----------|
| Sum overføringer og disponeringer | 4 | 4 118 146 | 7 146 306 |
|--------------------------------------|---|-----------|-----------|



Organisasjonsnr: 929 267 281
HELGELAND FERDIGBETONG AS

BALANSE

| Beløp i: NOK | Note | 2023 | 2022 |
|--|------|-------------------|-------------------|
| BALANSE - EIENDELER | | | |
| Anleggsmidler | | | |
| Immaterielle eiendeler | | | |
| Utsatt skattefordel | 3 | | 89 197 |
| Sum immaterielle eiendeler | | | 89 197 |
| Varige driftsmidler | | | |
| Tomter, bygninger o.a. | | | |
| fast eiendom | 2, 5 | 197 134 | 135 243 |
| Maskiner og anlegg | 2, 5 | 12 419 444 | 2 275 450 |
| Skip, rigger, fly og lignende | 5 | | |
| Driftsløsøre, inventar o. a. utstyr | 2, 5 | 33 932 | 15 112 |
| Sum varige driftsmidler | | 12 650 510 | 2 425 805 |
| Sum anleggsmidler | | 12 650 510 | 2 515 002 |
| Omløpsmidler | | | |
| Varer | | | |
| Lager av varer og annen beholdning | 5 | 3 023 749 | 3 359 546 |
| Sum varer | | 3 023 749 | 3 359 546 |
| Fordringer | | | |
| Kundefordringer | 5 | 4 528 980 | 9 478 687 |
| Andre kortsiktige fordringer | | 1 136 622 | 682 692 |
| Sum fordringer | | 5 665 602 | 10 161 379 |
| Bankinnskudd, kontanter og lignende | | | |
| Bankinnskudd, kontanter o. l. | 6 | 244 423 | 1 482 226 |
| Sum bankinnskudd, kontanter og lignende | | 244 423 | 1 482 226 |
| Sum omløpsmidler | | 8 933 773 | 15 003 151 |
| SUM EIENDELER | | 21 584 283 | 17 518 153 |
| BALANSE - EGENKAPITAL OG GJELD | | | |
| Egenkapital | | | |
| Innskutt egenkapital | | | |
| Aksjekapital | 4, 7 | 2 696 473 | 2 696 473 |
| Beholdning av egne aksjer | 4, 7 | | |



| | | | |
|--|---|-------------------|-------------------|
| Overkurs | 4 | | |
| Annen innskutt egenkapital | 4 | | -5 570 |
| Sum innskutt egenkapital | | 2 696 473 | 2 690 903 |
| Opptjent egenkapital | | | |
| Annen egenkapital | 4 | 7 482 118 | 3 369 542 |
| Udekket tap | 4 | | |
| Sum opptjent egenkapital | | 7 482 118 | 3 369 542 |
| Sum egenkapital | | 10 178 591 | 6 060 445 |
| Gjeld | | | |
| Langsiktig gjeld | | | |
| Utsatt skatt | 3 | 387 476 | |
| Sum avsetninger for forpliktelses | | 387 476 | |
| Annen langsiktig gjeld | | | |
| Gjeld til kredittinstitusjoner | 5 | | |
| Langsiktig konserngjeld | | 2 130 285 | |
| Øvrig langsiktig gjeld | | 2 130 285 | |
| Sum annen langsiktig gjeld | | 4 260 570 | |
| Sum langsiktig gjeld | | 4 648 046 | 0 |
| Kortsiktig gjeld | | | |
| Gjeld til kredittinstitusjoner | 5 | 2 164 403 | |
| Leverandørgjeld | | 3 225 530 | 4 738 337 |
| Betalbar skatt | 3 | 688 523 | 2 104 991 |
| Skyldig offentlige avgifter | | 291 605 | 477 317 |
| Utbytte | | | 3 875 872 |
| Annen kortsiktig gjeld | | 387 585 | 261 191 |
| Sum kortsiktig gjeld | | 6 757 646 | 11 457 708 |
| Sum gjeld | | 11 405 692 | 11 457 708 |
| SUM EGENKAPITAL OG GJELD | | 21 584 283 | 17 518 153 |



Organisasjonsnr: 929 267 281
HELGELAND FERDIGBETONG AS

NOTEOPPLYSNINGER - SELSKAP - alle poster oppgitt i hele tall

Note

1

Antall årsverk i regnskapsåret
3.00

Sum Beløp

Balanseført verdi 31.12. Varige driftsmidler Immaterielle eiend.

Konsernregnskap

Morselskapet sitt navn

Forretningskontor for morselskapet

Begrunnelse for at datterselskap er utelatt fra konsolideringen

Samlet beløp - tilknyttet selskap Årets Fjorårets

Samlet beløp - foretak i samme konsern Årets Fjorårets

Samlet beløp - foretak i samme konsern Årets Fjorårets

Samlet beløp - felles kontrollert virksomhet Årets Fjorårets

Pantstillelse Beløp

Beholdning av egne aksjer Antall Pålydende Andel av aksjek.



BDO AS
Storgata 26
2212 Kongsvinger

Uavhengig revisors beretning

Til generalforsamlingen i Helgeland Ferdigbetong AS

Konklusjon

Vi har revidert årsregnskapet til Helgeland Ferdigbetong AS.

Årsregnskapet består av:

- Balanse per 31. desember 2023
- Resultatregnskap for 2023
- Noter til årsregnskapet, herunder et sammendrag av viktige regnskapsprinsipper.

Etter vår mening:

- Oppfyller årsregnskapet gjeldende lovkrav, og
- Gir årsregnskapet et rettviseende bilde av selskapets finansielle stilling per 31. desember 2023 og av dets resultater for regnskapsåret avsluttet per denne datoen i samsvar med regnskapslovens regler og god regnskapsskikk i Norge.

Grunnlag for konklusjonen

Vi har gjennomført revisjonen i samsvar med International Standards on Auditing (ISA-ene). Våre oppgaver og plikter i henhold til disse standardene er beskrevet nedenfor under Revisors oppgaver og plikter ved revisjonen av årsregnskapet. Vi er uavhengige av selskapet i samsvar med kravene i relevante lover og forskrifter i Norge og International Code of Ethics for Professional Accountants (inkludert internasjonale uavhengighetsstandarder) utstedt av International Ethics Standards Board for Accountants (IESBA-reglene), og vi har overholdt våre øvrige etiske forpliktelser i samsvar med disse kravene. Innhentet revisjonsbevis er etter vår vurdering tilstrekkelig og hensiktsmessig som grunnlag for vår konklusjon.

Styret og daglig leders ansvar for årsregnskapet

Styret og daglig leder (ledelsen) er ansvarlig for å utarbeide årsregnskapet og for at det gir et rettviseende bilde i samsvar med regnskapslovens regler og god regnskapsskikk i Norge. Ledelsen er også ansvarlig for slik intern kontroll som den finner nødvendig for å kunne utarbeide et årsregnskap som ikke inneholder vesentlig feilinformasjon, verken som følge av misligheter eller utilsiktede feil.

Ved utarbeidelsen av årsregnskapet må ledelsen ta standpunkt til selskapets evne til fortsatt drift og opplyse om forhold av betydning for fortsatt drift. Forutsetningen om fortsatt drift skal legges til grunn for årsregnskapet så lenge det ikke er sannsynlig at virksomheten vil bli avviklet.

Revisors oppgaver og plikter ved revisjonen av årsregnskapet

Vårt mål er å oppnå betryggende sikkerhet for at årsregnskapet som helhet ikke inneholder vesentlig feilinformasjon, verken som følge av misligheter eller utilsiktede feil, og å avgi en revisjonsberetning som inneholder vår konklusjon. Betryggende sikkerhet er en høy grad av sikkerhet, men ingen garanti for at en revisjon utført i samsvar med ISA-ene, alltid vil avdekke vesentlig feilinformasjon. Feilinformasjon kan oppstå som følge av misligheter eller utilsiktede feil.



Feilinformasjon er å anse som vesentlig dersom den enkeltvis eller samlet med rimelighet kan forventes å påvirke de økonomiske beslutningene som brukerne foretar på grunnlag av årsregnskapet.

For videre beskrivelse av revisors oppgaver og plikter vises det til:
<https://revisorforeningen.no/revisjonsberetninger>

BDO AS

Rolf Udnes Glesne
statsautorisert revisor
(elektronisk signert)

Penneo Dokumentnøkkel: JCMUZ-LXEQC-MPV4H-8Q7XP-Q1EHB-MWIKF



PENNEO

Signaturene i dette dokumentet er juridisk bindende. Dokument signert med "Penneo™ - sikker digital signatur". De signerende parter sin identitet er registrert, og er listet nedenfor.

"Med min signatur bekrefter jeg alle datoer og innholdet i dette dokument."

Rolf Udnes Glesne

Partner

På vegne av: BDO AS

Serienummer: 9578-5999-4-1349704

IP: 188.95.xxx.xxx

2024-04-05 13:04:48 UTC



Penneo Dokumentnøkkel: JGMU7-LXEQC-MPV4H-8Q7XP-Q1EHB-MWIKF

Dokumentet er signert digitalt, med **Penneo.com**. Alle digitale signatur-data i dokumentet er sikret og validert av den datamaskin-utregnede hash-verdien av det opprinnelige dokument. Dokumentet er låst og tids-stemplet med et sertifikat fra en betrodd tredjepart. All kryptografisk bevis er integrert i denne PDF, for fremtidig validering (hvis nødvendig).

Hvordan bekrefter at dette dokumentet er originalen?

Dokumentet er beskyttet av ett Adobe CDS sertifikat. Når du åpner dokumentet i

Adobe Reader, skal du kunne se at dokumentet er sertifisert av **Penneo e-signature service <penneo@penneo.com>**. Dette garanterer at innholdet i dokumentet ikke har blitt endret.

Det er lett å kontrollere de kryptografiske beviser som er lokalisert inne i dokumentet, med Penneo validator - <https://penneo.com/validator>



Årsregnskap 2023

Helgeland Ferdigbetong AS



Resultatregnskap Helgeland Ferdigbetong AS

| Driftsinntekter og driftskostnader | Note | 2023 | 2022 |
|---|------|-------------------|-------------------|
| Salgsinntekt | | 75 668 444 | 59 262 780 |
| Annen driftsinntekt | | 724 852 | 175 |
| Sum driftsinntekter | | 76 393 296 | 59 262 955 |
| Varekostnad | | 36 767 679 | 32 459 409 |
| Lønnskostnad | 1 | 5 819 560 | 3 422 614 |
| Avskrivning av driftsmidler og immaterielle eiendeler | 2 | 586 226 | 621 011 |
| Annen driftskostnad | 1 | 27 828 755 | 13 484 303 |
| Sum driftskostnader | | 71 002 221 | 49 987 337 |
| Driftsresultat | | 5 391 076 | 9 275 618 |
| Finansinntekter og finanskostnader | | | |
| Annen renteinntekt | | 75 704 | 5 029 |
| Annen finansinntekt | | 17 547 | 3 |
| Rentekostnad til foretak i samme konsern | | 36 594 | 0 |
| Annen rentekostnad | | 163 984 | 2 085 |
| Annen finanskostnad | | 406 | 4 202 |
| Resultat av finansposter | | -107 733 | -1 255 |
| Resultat før skattekostnad | | 5 283 342 | 9 274 363 |
| Skattekostnad på resultat | 3 | 1 165 196 | 2 128 057 |
| Årsresultat | | 4 118 146 | 7 146 306 |
| Overføringer | | | |
| Avsatt til utbytte | | 0 | 3 875 872 |
| Avsatt til annen egenkapital | | 4 118 146 | 3 270 434 |
| Sum overføringer | 4 | 4 118 146 | 7 146 306 |



Balanse Helgeland Ferdigbetong AS


| Eiendeler | Note | 2023 | 2022 |
|--|------|-------------------|-------------------|
| Anleggsmidler | | | |
| <i>Immaterielle eiendeler</i> | | | |
| Utsatt skattefordel | 3 | 0 | 89 197 |
| Sum immaterielle eiendeler | | 0 | 89 197 |
| <i>Varige driftsmidler</i> | | | |
| Tomter, bygninger o.a. fast eiendom | 2, 5 | 197 134 | 135 243 |
| Maskiner og anlegg | 2, 5 | 12 419 444 | 2 275 450 |
| Driftsløsøre, inventar o.a. utstyr | 2, 5 | 33 932 | 15 112 |
| Sum varige driftsmidler | | 12 650 510 | 2 425 805 |
| <i>Finansielle anleggsmidler</i> | | | |
| Sum anleggsmidler | | 12 650 510 | 2 515 002 |
| Omløpsmidler | | | |
| <i>Varer</i> | | | |
| Lager av varer og annen beholdning | 5 | 3 023 749 | 3 359 546 |
| Sum varer | | 3 023 749 | 3 359 546 |
| <i>Fordringer</i> | | | |
| Kundefordringer | 5 | 4 528 980 | 9 478 687 |
| Andre kortsiktige fordringer | | 1 136 622 | 682 692 |
| Sum fordringer | | 5 665 602 | 10 161 379 |
| <i>Investeringer</i> | | | |
| <i>Bankinnskudd, kontanter o.l</i> | | | |
| Bankinnskudd, kontanter o.l. | 6 | 244 423 | 1 482 226 |
| Sum bankinnskudd, kontanter o.l | | 244 423 | 1 482 226 |
| Sum omløpsmidler | | 8 933 773 | 15 003 151 |
| Sum eiendeler | | 21 584 283 | 17 518 153 |




Balanse Helgeland Ferdigbetong AS

| Egenkapital og gjeld | Note | 2023 | 2022 |
|--|------|-------------------|-------------------|
| Egenkapital | | | |
| <i>Innskutt egenkapital</i> | | | |
| Aksjekapital | 4, 7 | 2 696 473 | 2 696 473 |
| Annen innskutt egenkapital | 4 | 0 | -5 570 |
| Sum innskutt egenkapital | | 2 696 473 | 2 690 903 |
| <i>Opptjent egenkapital</i> | | | |
| Annen egenkapital | 4 | 7 482 118 | 3 369 542 |
| Sum opptjent egenkapital | | 7 482 118 | 3 369 542 |
| Sum egenkapital | | 10 178 591 | 6 060 445 |
| Gjeld | | | |
| <i>Avsetning for forpliktelseser</i> | | | |
| Utsatt skatt | 3 | 387 476 | 0 |
| Sum avsetning for forpliktelseser | | 387 476 | 0 |
| <i>Annen langsiktig gjeld</i> | | | |
| Langsiktig konserngjeld | | 2 130 285 | 0 |
| Øvrig langsiktig gjeld | | 2 130 285 | 0 |
| Sum annen langsiktig gjeld | | 4 260 570 | 0 |
| <i>Kortsiktig gjeld</i> | | | |
| Gjeld til kredittinstitusjoner | 5 | 2 164 403 | 0 |
| Leverandørgjeld | | 3 225 530 | 4 738 337 |
| Betalbar skatt | 3 | 688 523 | 2 104 991 |
| Skyldig offentlige avgifter | | 291 605 | 477 317 |
| Utbytte | | 0 | 3 875 872 |
| Annen kortsiktig gjeld | | 387 585 | 261 191 |
| Sum kortsiktig gjeld | | 6 757 646 | 11 457 708 |
| Sum gjeld | | 11 405 692 | 11 457 708 |
| Sum egenkapital og gjeld | | 21 584 283 | 17 518 153 |

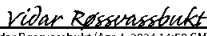
Mo i Rana, 04.04.2024
Styret i Helgeland Ferdigbetong AS


Kjell Larssen (Apr 4, 2024 13:44 GMT+2)
Kjell Larssen
styreleder


Hakon Stanghelle (Apr 4, 2024 13:41 GMT+2)
Hakon Stanghelle
styremedlem


Erik Tømmeraas Veiby (Apr 4, 2024 13:48 GMT+2)
Erik Tømmeraas Veiby
styremedlem


Johan Roger Smith-Nilsen
styremedlem


Vidar Røssvassbukt (Apr 4, 2024 14:00 GMT+2)
Vidar Røssvassbukt
daglig leder



Regnskapsprinsipper

Årsregnskapet er satt opp i samsvar med regnskapsloven og god regnskapsskikk for små foretak.

Forutsetningen om fortsatt drift er lagt til grunn ved utarbeidelsen.

Bruk av estimater

Utarbeidelse av regnskap i samsvar med regnskapsloven krever bruk av estimater. Videre krever anvendelse av selskapets regnskapsprinsipper at ledelsen må utøve skjønn.

Salgsinntekter

Inntekter ved salg av varer og tjenester vurderes til virkelig verdi av vederlaget, netto etter fradrag for merverdiavgift, returer, rabatter og andre avslag.

Salg av varer inntektsføres når risiko og kontroll i all hovedsak er overført kjøperen.

Med risiko menes eiendelens gevinst og tapspotensiale mens kontroll defineres som beslutnings- og råderett. Erfaringsstall anvendes for å estimere og regnskapsføre avsetninger for kvantumsrabatter og retur på salgstidspunktet. Salg av tjenester inntektsføres etter hvert som de er levert.

Klassifisering og vurdering av balanseposter

Eiendeler bestemt til varig eie eller bruk er klassifisert som anleggsmidler. Anleggsmidler er vurdert til anskaffelseskost. Omløpsmidler og kortsiktig gjeld omfatter normalt poster som forfaller til betaling innen ett år etter balansedagen, samt poster som knytter seg til varekretsløpet. Omløpsmidler vurderes til laveste verdi av anskaffelseskost og antatt virkelig verdi.

Fordringer klassifiseres som omløpsmidler hvis de skal tilbakebetales i løpet av ett år. For gjeld er analoge kriterier lagt til grunn. Første års avdrag på langsiktige fordringer og langsiktig gjeld klassifiseres likevel ikke som omløpsmiddel og kortsiktig gjeld.

Enkelte poster er vurdert etter andre regler. Postene det gjelder vil være blant de postene som omhandles nedenfor.

Immaterielle eiendeler

Utgifter til egen utvikling av immaterielle eiendeler kostnadsføres løpende.

Utgifter til andre immaterielle eiendeler balanseføres i den grad det kan identifiseres en fremtidig økonomisk fordel knyttet til utvikling av en identifiserbar immateriell eiendel og utgiftene kan måles pålitelig. I motsatt fall kostnadsføres slike utgifter løpende.

Varige driftsmidler

Varige driftsmidler balanseføres og avskrives lineært til restverdi over driftsmidlenes forventede utnyttbare levetid. Ved endring i avskrivningsplan fordeles virkningen over gjenværende avskrivningstid ("knekkpunktmetoden"). Vedlikehold av driftsmidler kostnadsføres løpende. Påkostninger eller forbedringer tillegges driftsmidlets kostpris og avskrives i takt med driftsmidlet. Skillet mellom vedlikehold og påkostning/forbedring regnes i forhold til driftsmidlets stand ved kjøp av driftsmidlet. Tomter avskrives ikke. Utgifter til leie av driftsmidler kostnadsføres. Forskuddsbetalinger balanseføres som forskuddsbetalt kostnad, og fordeles over leieperioden.

Nedskrivning av anleggsmidler

Ved indikasjon på at balanseført verdi av et anleggsmiddel er høyere enn virkelig verdi, foretas det test for verdifall. Testen foretas for det laveste nivå av anleggsmidler som har selvstendige kontantstrømmer. Hvis balanseført verdi er høyere enn både salgsverdi og gjenvinnbart beløp, foretas det nedskrivning til det høyeste av salgsverdi og gjenvinnbart beløp. Gjenvinnbart beløp er det høyeste av netto salgsverdi og bruksverdi. Bruksverdi er nåverdi av fremtidige kontantstrømmer knyttet til eiendelen.

Tidligere nedskrivninger, med unntak for nedskrivning av goodwill, reverseres hvis grunnlaget for nedskrivningen ikke lenger er til stede.

Varer

Lager av innkjøpte varer er vurdert til det laveste av anskaffelseskost etter FIFO-prinsippet, og netto salgsverdi. Egentilvirkede ferdigvarer og varer under tilvirkning vurderes til variabel tilvirkningskost.

Fordringer

Kundefordringer og andre fordringer er oppført i balansen til pålydende etter fradrag for avsetning til forventet tap. Avsetning for tap gjøres på grunnlag av individuelle vurderinger av de enkelte fordringene.



Pensjoner

Premier til innskuddsbasert pensjonsordning organisert gjennom livsforsikringsselskap kostnadsføres den perioden innskuddet gjelder og inngår blant lønnskostnader i resultatregnskapet.

Skatt

Skattekostnaden i resultatregnskapet omfatter både periodens betalbare skatt og endring i utsatt skatt. Utsatt skatt beregnes med 22 % på grunnlag av de midlertidige forskjeller som eksisterer mellom regnskapsmessige og skattemessige verdier, samt eventuelt ligningsmessig underskudd til fremføring ved utgangen av regnskapsåret. Skatteøkende og skattereduserende midlertidige forskjeller som reverserer eller kan reversere i samme periode er utlignet og nettoført. Utsatt skatt på merverdier i forbindelse med oppkjøp av datterselskap blir ikke utlignet.

Oppføring av utsatt skattefordel på netto skattereduserende forskjeller som ikke er utlignet og underskudd til fremføring, er begrunnet med antatt fremtidig inntjening. Utsatt skattefordel som kan balanseføres og utsatt skatt er oppført netto i balansen.

Skatt på avgitt konsernbidrag som er ført som økt kostpris på aksjer i andre selskaper, og skatt på mottatt konsernbidrag som er ført direkte mot egenkapitalen, er ført direkte mot skatt i balansen (føringen skjer mot betalbar skatt hvis konsernbidraget har hatt virkning på betalbar skatt og mot utsatt skatt hvis konsernbidraget har hatt virkning på utsatt skatt).

Note 1 Lønnskostnader, antall ansatte, godtgjørelser, lån til ansatte mm

| Lønnskostnader | 2023 | 2022 |
|--------------------|------------------|------------------|
| Lønninger | 5 119 702 | 3 170 700 |
| Arbeidsgiveravgift | 222 638 | 94 359 |
| Pensjonskostnader | 335 053 | 70 979 |
| Andre ytelser | 142 168 | 86 576 |
| Sum | 5 819 560 | 3 422 614 |

Gjennomsnittlig antall årsverk sysselsatt i regnskapsåret 6 3

Det er ikke gitt lån eller sikkerhetsstillelser til styrets medlemmer, eller medlemmer av annet administrasjons-, ledelses- eller kontrollorgan.

Note 2 Varige driftsmidler

| | Tomter, bygninger o. a. fast eiendom | Maskiner og anlegg | Driftsløsøre, inventar o. a. utstyr | Totalt |
|---|--|-----------------------|---|-------------------|
| Anskaffelseskost 01.01 | 526 842 | 3 048 357 | 61 826 | 3 637 025 |
| Tilgang | 0 | 10 889 323 | 28 450 | 10 917 773 |
| Avgang | 0 | 0 | 0 | 0 |
| Anskaffelseskost 31.12 | 526 842 | 13 937 680 | 90 276 | 14 554 798 |
| Akk. av-/nedskrivninger 31.12 | -329 708 | -1 518 235 | -56 346 | -1 904 289 |
| Balanseført verdi 31.12 | 197 134 | 12 419 445 | 33 930 | 12 650 509 |
| Årets avskrivning, nedskrivning og reversering | 56 741 | 519 853 | 9 632 | 586 226 |
| Avskrivningssats | 10 % - 20 % | 5 % - 33 % | 20 % - 33 % | |
| Avskrivningsplan | Lineær | Lineær | Lineær | |
| Økonomisk levetid | 5 - 10 år | 3 - 20 år | 3 - 5 år | |



Årlig leie av driftsmidler som ikke er balanseført er kr 2 311 801. Leien inngår i andre driftskostnader.

Note 3 Skatt

| Årets skattekostnad | 2023 | 2022 |
|--|------------------|------------------|
| Resultatført skatt på ordinært resultat: | | |
| Betalbar skatt | 688 523 | 2 104 991 |
| Endring i utsatt skatt | 476 673 | 23 066 |
| Skattekostnad ordinært resultat | 1 165 196 | 2 128 057 |
| Skattepliktig inntekt: | | |
| Resultat før skatt | 5 283 342 | 9 274 363 |
| Permanente forskjeller | 13 000 | -111 661 |
| Endring i midlertidige forskjeller | -2 166 693 | 405 439 |
| Skattepliktig inntekt | 3 129 649 | 9 568 141 |
| Betalbar skatt i balansen: | | |
| Betalbar skatt på årets resultat | 688 523 | 2 104 991 |
| Sum betalbar skatt i balansen | 688 523 | 2 104 991 |

Skatteeffekten av midlertidige forskjeller som har gitt opphav til utsatt skatt og utsatte skattefordeler, spesifisert på typer av midlertidige forskjeller

| | 2023 | 2022 | Endring |
|---|------------------|-----------------|-------------------|
| Varige driftsmidler | 1 761 255 | -405 439 | -2 166 693 |
| Sum | 1 761 255 | -405 439 | -2 166 693 |
| Grunnlag for utsatt skatt / skattefordel | 1 761 255 | -405 439 | -2 166 693 |
| Utsatt skatt / skattefordel (22 %) | 387 476 | -89 197 | -476 673 |

Note 4 Egenkapital

| | Aksjekapital | Annen innskutt egenkapital | Annen egenkapital | Sum egenkapital |
|-------------------|---------------------|-----------------------------------|--------------------------|------------------------|
| Pr. 01.01. | 2 696 473 | -5 570 | 3 369 542 | 6 060 445 |
| Ompostering | 0 | 5 570 | -5 570 | 0 |
| Årets resultat | 0 | 0 | 4 118 146 | 4 118 146 |
| Pr. 31.12. | 2 696 473 | 0 | 7 482 118 | 10 178 591 |

Note 5 Fordringer, gjeld, pantstillelser og garantier m.v

| | 2023 |
|--|-------------|
| Fordringer med forfall senere enn ett år | 0 |
| Langsiktig gjeld med forfall senere enn fem år | 0 |



Note 6 Bankinnskudd

Innestående midler på skattetrekkkonto (bundne midler) er på kr. 150 328.

Note 7 Aksjonærer

Aksjekapitalen i Helgeland Ferdigbetong AS pr. 31.12 består av:

| | Antall | Pålydende | Bokført |
|-----------------|------------|-----------|------------------|
| Ordinære aksjer | 100 | 26 964,7 | 2 696 473 |
| Sum | 100 | | 2 696 473 |

Eierstruktur

De største aksjonærene i % pr. 31.12 var:

| | Ordinære | Eierandel | Stemmeandel |
|-----------------------------|------------|--------------|--------------|
| HGB Betong AS | 51 | 51,0 | 51,0 |
| Helgeland Holding AS | 49 | 49,0 | 49,0 |
| Totalt antall aksjer | 100 | 100,0 | 100,0 |













Årsregnskap Helgeland Ferdigbetong AS 2023 (002)

Final Audit Report

2024-04-04

| | |
|-----------------|---|
| Created: | 2024-04-04 |
| By: | Kjell Larssen (kjell.larssen@hgb.no) |
| Status: | Signed |
| Transaction ID: | CBJCHBCAABAAIfbrlyERyGNCSstIWpwJv-wl9r25zuNnA |

"Årsregnskap Helgeland Ferdigbetong AS 2023 (002)" History

-  Document created by Kjell Larssen (kjell.larssen@hgb.no)
2024-04-04 - 11:43:29 AM GMT
-  Document emailed to Erik Veiby (erik@ncgroup.no) for signature
2024-04-04 - 11:43:32 AM GMT
-  Document emailed to Johan Roger Smith-Nilsen (jrns@helgelandholding.no) for signature
2024-04-04 - 11:43:33 AM GMT
-  Document emailed to Håkon Stanghelle (haakon@helgelandinvest.no) for signature
2024-04-04 - 11:43:33 AM GMT
-  Document emailed to Kjell Larssen (kjell.larssen@hgb.no) for signature
2024-04-04 - 11:43:33 AM GMT
-  Document emailed to Vidar Røssvassbukt (vr@helgelandferdigbetong.no) for signature
2024-04-04 - 11:43:33 AM GMT
-  Document e-signed by Kjell Larssen (kjell.larssen@hgb.no)
E-signature hosted by Kjell Larssen (kjell.larssen@hgb.no)
Signature Date: 2024-04-04 - 11:44:55 AM GMT - Time Source: server
-  Email viewed by Håkon Stanghelle (haakon@helgelandinvest.no)
2024-04-04 - 11:47:18 AM GMT
-  Document e-signed by Håkon Stanghelle (haakon@helgelandinvest.no)
Signature Date: 2024-04-04 - 11:47:46 AM GMT - Time Source: server
-  Email viewed by Erik Veiby (erik@ncgroup.no)
2024-04-04 - 11:47:59 AM GMT





-  Document e-signed by Erik Veiby (erik@ncgroup.no)
Signature Date: 2024-04-04 - 11:48:51 AM GMT - Time Source: server
-  Email viewed by Johan Roger Smith-Nilsen (jrsn@helgelandholding.no)
2024-04-04 - 12:20:22 PM GMT
-  Document e-signed by Johan Roger Smith-Nilsen (jrsn@helgelandholding.no)
Signature Date: 2024-04-04 - 12:20:49 PM GMT - Time Source: server
-  Email viewed by Vidar Røssvassbukt (vr@helgelandferdigbetong.no)
2024-04-04 - 12:49:36 PM GMT
-  Document e-signed by Vidar Røssvassbukt (vr@helgelandferdigbetong.no)
Signature Date: 2024-04-04 - 12:50:01 PM GMT - Time Source: server
-  Agreement completed.
2024-04-04 - 12:50:01 PM GMT