



ÅRSREGNSKAPET FOR REGNSKAPSÅRET 2023 - GENERELL INFORMASJON

Enheten

Organisasjonsnummer:	929 419 278
Organisasjonsform:	Aksjeselskap
Foretaksnavn:	POWERED LAND AS
Forretningsadresse:	Teknologiveien 2A 8517 NARVIK

Regnskapsår

Årsregnskapets periode:	01.01.2023 - 31.12.2023
-------------------------	-------------------------

Konsern

Morselskap i konsern:	Ja
Konsernregnskap lagt ved:	Nei

Regnskapsregler

Regler for små foretak benyttet:	Ja
Benyttet ved utarbeidelsen av årsregnskapet til selskapet:	Regnskapslovens alminnelige regler

Årsregnskapet fastsatt av kompetent organ

Bekreftet av representant for selskapet:	Jan Are Bakke Mikalsen
Dato for fastsettelse av årsregnskapet:	08.05.2024

Grunnlag for avgivelse

År 2023: Årsregnskapet er elektronisk innlevert
År 2022: Tall er hentet fra elektronisk innlevert årsregnskap fra 2023

Det er ikke krav til at årsregnskapet m.v. som sendes til Regnskapsregisteret er undertegnet. Kontrollen på at dette er utført ligger hos revisor/enhetens øverste organ. Sikkerheten ivaretas ved at innsender har rolle/rettighet for innsending av årsregnskapet via Altinn, og ved at det bekreftes at årsregnskapet er fastsatt av kompetent organ.

Brønnøysundregistrene, 29.07.2025



Resultatregnskap

Beløp i: NOK	Note	2023	2022
RESULTATREGNSKAP			
Kostnader			
Annen driftskostnad	2	7 313 472	1 185 482
Sum kostnader		7 313 472	1 185 482
Driftsresultat		-7 313 472	-1 185 482
Finansinntekter og finanskostnader			
Renteinntekt fra foretak i samme konsern	3	9 837 831	572 781
Annen renteinntekt	3	1 952 304	7 561
Sum finansinntekter		11 790 135	580 342
Rentekostnad til foretak i samme konsern	3	2 560 378	134 194
Annen rentekostnad	3	4 002 533	3 400 948
Sum finanskostnader		6 562 911	3 535 142
Netto finans		5 227 224	-2 954 800
Ordinært resultat før skattekostnad		-2 086 249	-4 140 282
Skattekostnad på resultat	4	-37 747	-63 999
Ordinært resultat etter skattekostnad		-2 048 502	-4 076 283
Årsresultat		-2 048 502	-4 076 283
Årsresultat etter minoritetsinteresser		-2 048 502	-4 076 283
Totalresultat		-2 048 502	-4 076 283
Overføringer og disponeringer			
Overført fra fond for vurderingsforskjeller	9		-4 076 283
Avsatt til annen egenkapital		-2 048 502	
Sum overføringer og disponeringer		-2 048 502	-4 076 283



Balanse

Beløp i: NOK	Note	2023	2022
BALANSE - EIENDELER			
Anleggsmidler			
Immaterielle eiendeler			
Utsatt skattefordel	4		
Finansielle anleggsmidler			
Investering i datterselskap	5	848 584 126	397 833 413
Lån til foretak i samme konsern	6		
Andre langsiktige fordringer			120 442 781
Sum finansielle anleggsmidler		848 584 126	518 276 194
Sum anleggsmidler		848 584 126	518 276 194
Omløpsmidler			
Varer			
Fordringer			
Andre kortsiktige fordringer	7	69 530	94 687
Konsernfordringer	7	452 830 612	19 064 188
Sum fordringer		452 900 141	19 158 875
Bankinnskudd, kontanter og lignende			
Bankinnskudd, kontanter o.l.		48 439 675	52 963 201
Sum bankinnskudd, kontanter og lignende		48 439 675	52 963 201
Sum omløpsmidler		501 339 816	72 122 076
SUM EIENDELER		1 349 923 942	590 398 270
BALANSE - EGENKAPITAL OG GJELD			
Egenkapital			
Innskutt egenkapital			
Aksjekapital	8, 9	3 162 568	1 940 369
Overkurs	9	699 522 801	428 793 501



Balanse

Beløp i: NOK	Note	2023	2022
Sum innskutt egenkapital		702 685 369	430 733 870
Sum egenkapital		702 685 369	430 733 870
Gjeld			
Langsiktig gjeld			
Annen langsiktig gjeld			
Gjeld til kredittinstitusjoner	10	50 000 000	50 000 000
Langsiktig konserngjeld		66 000 000	
Sum annen langsiktig gjeld		116 000 000	50 000 000
Sum langsiktig gjeld		116 000 000	50 000 000
Kortsiktig gjeld			
Leverandørgjeld		1 419 964	378 750
Kortsiktig konserngjeld	11	452 830 612	1 021 249
Annen kortsiktig gjeld	11	76 987 998	108 264 401
Sum kortsiktig gjeld		531 238 573	109 664 400
Sum gjeld		647 238 573	159 664 400
SUM EGENKAPITAL OG GJELD		1 349 923 942	590 398 270



Brønnøysundregistrene

ÅRSREGNSKAP FOR REGNSKAPSÅRET 2023 - GENERELL INFORMASJON

Journalnummer: 2024 655905

Enheten

Organisasjonsnummer: 929 419 278
Organisasjonsform: Aksjeselskap
Foretaksnavn: AKER NARVIK AS
Forretningsadresse: Teknologiveien 2A
8517 NARVIK

Regnskapsår

Årsregnskapets periode: 01.01.2023 - 31.12.2023

Konsern

Morselskap i konsern: Ja
Konsernregnskap lagt ved: Nei

Regnskapsregler

Regler for små foretak benyttet: Ja
Benyttet ved utarbeidelsen av
årsregnskapet til selskapet: Regnskapslovens alminnelige regler

Årsregnskapet fastsatt av kompetent organ

Bekreftet av representant for selskapet: Jan Are Bakke Mikalsen
Dato for fastsettelse av årsregnskapet: 08.05.2024

Grunnlag for avgivelse

År 2023: Årsregnskap er elektronisk innlevert.
År 2022: Tall er hentet fra elektronisk innlevert årsregnskap fra 2023.

Det er ikke krav til at årsregnskapet m.v. som sendes til Regnskapsregisteret er undertegnet. Kontrollen på at dette er utført ligger hos revisor/enhetens øverste organ. Sikkerheten ivaretas ved at innsender har rolle/rettighet for innsending av årsregnskapet via Altinn, og ved at det bekreftes at årsregnskapet er fastsatt av kompetent organ.

Brønnøysundregistrene, 22.07.2024



Organisasjonsnr: 929 419 278
AKER NARVIK AS

RESULTATREGNSKAP

Beløp i: NOK	Note	2023	2022
RESULTATREGNSKAP			
Kostnader			
Annen driftskostnad	2	7 313 472	1 185 482
Sum kostnader		7 313 472	1 185 482
Driftsresultat		-7 313 472	-1 185 482
Finansinntekter og finanskostnader			
Renteinntekt fra foretak i samme konsern	3	9 837 831	572 781
Annen renteinntekt	3	1 952 304	7 561
Sum finansinntekter		11 790 135	580 342
Rentekostnad til foretak i samme konsern	3	2 560 378	134 194
Annen rentekostnad	3	4 002 533	3 400 948
Sum finanskostnader		6 562 911	3 535 142
Netto finans		5 227 224	-2 954 800
Ordinært resultat før skattekostnad		-2 086 249	-4 140 282
Skattekostnad på resultat	4	-37 747	-63 999
Ordinært resultat etter skattekostnad		-2 048 502	-4 076 283
Årsresultat		-2 048 502	-4 076 283
Årsresultat etter minoritetsinteresser		-2 048 502	-4 076 283
Totalresultat		-2 048 502	-4 076 283
Overføringer og disponeringer			
Overført fra fond for vurderingsforskjeller	9		-4 076 283
Avsatt til annen egenkapital		-2 048 502	
Sum overføringer og disponeringer		-2 048 502	-4 076 283



Organisasjonsnr: 929 419 278
AKER NARVIK AS

BALANSE

Beløp i: NOK **Note** **2023** **2022**

BALANSE - EIENDELER

Anleggsmidler

Immaterielle eiendeler

Utsatt skattefordel 4

Finansielle anleggsmidler

Investering i datterselskap 5 848 584 126 397 833 413

Lån til foretak i samme
konsern 6

Andre langsiktige
fordringer 120 442 781

**Sum finansielle
anleggsmidler 848 584 126 518 276 194**

Sum anleggsmidler 848 584 126 518 276 194

Omløpsmidler

Varer

Fordringer

Andre kortsiktige
fordringer 7 69 530 94 687

Konsernfordringer 7 452 830 612 19 064 188

Sum fordringer 452 900 141 19 158 875

Bankinnskudd, kontanter og lignende

Bankinnskudd, kontanter o.
l. 48 439 675 52 963 201

**Sum bankinnskudd,
kontanter og lignende 48 439 675 52 963 201**

Sum omløpsmidler 501 339 816 72 122 076

SUM EIENDELER 1 349 923 942 590 398 270

BALANSE - EGENKAPITAL OG GJELD

Egenkapital

Innskutt egenkapital

Aksjekapital 8, 9 3 162 568 1 940 369

Overkurs 9 699 522 801 428 793 501

Sum innskutt egenkapital 702 685 369 430 733 870

Sum egenkapital 702 685 369 430 733 870

Gjeld



Langsiktig gjeld			
Annen langsiktig gjeld			
Gjeld til			
kredittinstitusjoner	10	50 000 000	50 000 000
Langsiktig konserngjeld		66 000 000	
Sum annen langsiktig gjeld		116 000 000	50 000 000
Sum langsiktig gjeld		116 000 000	50 000 000
Kortsiktig gjeld			
Leverandørgjeld		1 419 964	378 750
Kortsiktig konserngjeld	11	452 830 612	1 021 249
Annen kortsiktig gjeld	11	76 987 998	108 264 401
Sum kortsiktig gjeld		531 238 573	109 664 400
Sum gjeld		647 238 573	159 664 400
SUM EGENKAPITAL OG GJELD		1 349 923 942	590 398 270



Organisasjonsnr: 929 419 278
AKER NARVIK AS

NOTEOPPLYSNINGER - SELSKAP - alle poster oppgitt i hele tall

Note

Antall årsverk i regnskapsåret
0.00

Sum Beløp

Balanseført verdi 31.12. Varige driftsmidler Immaterielle eiend.

Konsernregnskap

Morselskapet sitt navn

Forretningskontor for morselskapet

Begrunnelse for at datterselskap er utelatt fra konsolideringen

Samlet beløp - tilknyttet selskap Årets Fjorårets

Samlet beløp - foretak i samme konsern Årets Fjorårets

Samlet beløp - foretak i samme konsern Årets Fjorårets

Samlet beløp - felles kontrollert virksomhet Årets Fjorårets

Pantstillelse Beløp

Beholdning av egne aksjer Antall Pålydende Andel av aksjek.



DocuSign Envelope ID: A44F2917-8223-4779-ACA1-C9BF1EAF9D41

ÅRSRAPPORT 2023

Aker Narvik AS



DocuSign Envelope ID: A44F2917-8223-4779-ACA1-C9BF1EAF9D41

Resultat

Beløp i NOK	Note	2023	2022
DRIFTSKOSTNADER			
Annen driftskostnad	2	7 313 472	1 185 482
Sum driftskostnader		7 313 472	1 185 482
DRIFTSRESULTAT			
		-7 313 472	-1 185 482
FINANSINNETEKTER OG FINANSKOSTNADER			
Renteinntekter	3	11 790 135	580 342
Rentekostnad	3	6 562 911	3 535 142
Netto finansposter		5 227 224	-2 954 800
Resultat før skattekostnad		-2 086 249	-4 140 282
Skattekostnad	4	-37 747	-63 999
ÅRSRESULTAT		-2 048 502	-4 076 283
DISPONERING AV ÅRSRESULTAT			
Overført fra overkurs	9	-2 048 502	-4 076 283
Sum		-2 048 502	-4 076 283

Side 2



DocuSign Envelope ID: A44F2917-8223-4779-ACA1-C9BF1EAF9D41

Balanse

Beløp i NOK	Note	2023	2022
ANLEGGSMIDLER			
Finansielle anleggsmidler			
Investeringer i datterselskap	5	848 584 126	397 833 413
Sum finansielle anleggsmidler		848 584 126	397 833 413
Sum anleggsmidler		848 584 126	397 833 413
OMLØPSMIDLER			
Fordringer			
Konsemfordringer		452 830 612	139 506 969
Andre fordringer	6	69 530	94 687
Sum fordringer		452 900 141	139 601 656
Bankinnskudd, kontanter og lignende		48 439 675	52 963 201
Sum omløpsmidler		501 339 816	192 564 857
SUM EIENDELER		1 349 923 942	590 398 270

Side 3





DocuSign Envelope ID: A44F2917-8223-4779-ACA1-C9BF1EAF9D41

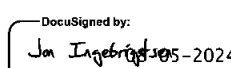
Balanse

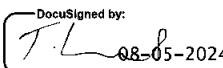
Beløp i NOK	Note	2023	2022
EGENKAPITAL			
Innskutt egenkapital			
Aksjekapital	7, 8	3 162 568	1 940 369
Overkurs	8	699 522 801	428 793 501
Sum innskutt egenkapital		702 685 369	430 733 870
Sum egenkapital		702 685 369	430 733 870
GJELD			
Annen langsiktig gjeld			
Pantelån	9	50 000 000	50 000 000
Øvrig langsiktig gjeld	9	66 000 000	-
Sum annen langsiktig gjeld		116 000 000	50 000 000
Kortsiktig gjeld			
Leverandørgjeld		1 419 964	378 750
Konsemgjeld		452 830 612	1 021 249
Annen kortsiktig gjeld	10	76 987 998	108 264 401
Sum kortsiktig gjeld		531 238 573	109 664 400
Sum gjeld		647 238 573	159 664 400
SUM EGENKAPITAL OG GJELD		1 349 923 942	590 398 270

Narvik 08. mai 2024

DocuSigned by:

C88D9A64AA504FA...
Nils Are Karstad Lysø
Styreleder

DocuSigned by:

454294988B2646F...
Kristoffer Dahlberg
Styremedlem

DocuSigned by:

D8F0F3EC07E6493...
Jon Erik Ingebrigtsen
Styremedlem

DocuSigned by:

985AC067E84B401...
Torkjell Lund
Daglig leder

Side 4



DocuSign Envelope ID: A44F2917-8223-4779-ACA1-C9BF1EAF9D41

Note 1 – Regnskapsprinsipper

Årsregnskapet er satt opp i samsvar med regnskapsloven og god regnskapsskikk i Norge for små selskaper. Regnskapet er avlagt under forutsetning om fortsatt drift. Selskapet ble stiftet 1.6.2022. Selskapet inngår i konsernregnskapet til Aker Horizons ASA, John Strandruds vei 10, 1360 Fornebu. Selskapet er dermed unntatt fra konsernregnskapsplikt ihht rskl. §3-7. Årsrapporten er tilgjengelig på www.akerhorizons.com.

Klassifisering

Omløpsmidler og kortsiktig gjeld omfatter normalt poster som forfaller til betaling innen ett år etter balansedagen, samt poster som knytter seg til varekretsløpet. Andre balanseposter klassifiseres som anleggsmidler/langsiktig gjeld.

Omløpsmidler vurderes til laveste verdi av anskaffelseskost og antatt virkelig verdi. Kortsiktig gjeld balanseføres til nominell verdi. Varige driftsmidler balanseføres til anskaffelseskost, fratrukket av- og nedskrivninger. Langsiktig gjeld balanseføres til nominell verdi.

Aksjer i datterselskap

Datterselskap vurderes etter kostmetoden i selskapsregnskapet. Investeringen er vurdert til anskaffelseskost for aksjene med mindre nedskrivning har vært nødvendig. Det er foretatt nedskrivning til virkelig verdi når verdifall skyldes årsaker som ikke kan forventes å være forbigående og det må anses nødvendig etter god regnskapsskikk. Nedskrivninger er reversert når grunnlaget for nedskrivning ikke lenger er til stede

Fordringer

Kundefordringer og andre fordringer oppføres til pålydende etter fradrag for avsetning til forventet tap. Avsetning til tap gjøres på grunnlag av en individuell vurdering av de enkelte fordringene. I tillegg gjøres det for øvrige fordringer en uspesifisert avsetning for å dekke antatt tap.

Skatt

Skattekostnaden i resultatregnskapet omfatter både periodens betalbare skatt og endring i utsatt skatt. Utsatt skatt beregnes med 22 % på grunnlag av de midlertidige forskjeller som eksisterer mellom regnskapsmessige og skattemessige verdier, samt eventuelt ligningsmessig underskudd til fremføring ved utgangen av regnskapsåret. Skatteøkende og skattereduserende midlertidige forskjeller som reverserer eller kan reversere i samme periode er utlignet og nettoført.

Netto utsatt skattefordel balanseføres ikke, i samsvar med unntaksreglene for små foretak.



DocuSign Envelope ID: A44F2917-8223-4779-ACA1-C9BF1EAF9D41

Note 2 – Andre driftskostnader

Beløp i NOK	2023	2022
Konsulentonorar	5 865 045	822 867
Advokathonorar	677 602	228 843
Regnskapstjenester	385 113	10 750
Lovpålagt revisjon	18 750	18 750
Annen revisjonsbistand	222 728	81 250
IT-kostnader	72 595	21 563
Lokaler og eiendom	19 600	-
Andre driftskostnader	52 040	1 460
Sum annen driftskostnad	7 313 472	1 185 482

Selskapet har ingen ansatte.

Det er ikke utbetalt honorar til styret eller ledende personer i 2023.

Note 3 – Finansposter

Beløp i NOK	2023	2022
Renteinntekter fra foretak i samme konsern	9 837 831	572 781
Andre renteinntekter	1 952 304	7 561
Sum renteinntekter	11 790 135	580 342

Beløp i NOK	2023	2022
Rentekostnad til foretak i samme konsern	2 560 378	134 194
Andre rentekostnader	4 002 533	3 400 948
Sum rentekostnader	6 562 911	3 535 142

Note 4 – Skatt

Årets skattekostnad fordeler seg på:

Beløp i NOK	2023	2022
Effekt konsernbidrag	-37 747	-63 999
Sum skattekostnad	-37 747	-63 999

Beregning av årets skattegrunnlag:

Resultat før skattekostnad	-2 086 249	-4 140 282
Endring i midlertidige forskjeller	-12 500	12 500
Andre permanente forskjeller	878 398	-193 548
Mottatt konsernbidrag	171 579	290 903
Årets skattegrunnlag	-1 048 772	-4 030 427

Side 6



DocuSign Envelope ID: A44F2917-8223-4779-ACA1-C9BF1EAF9D41

Oversikt over midlertidige forskjeller:

Beløp i NOK	31.12.2023	31.12.2022
Andre forskjeller		-12 500
Fremførbart underskudd	-5 079 199	-4 030 427
Grunnlag for utsatt skatt/skattefordel i balansen	-5 079 199	-4 042 927
Utsatt skatt/utsatt skattefordel	-1 117 424	-889 444
Skattereduserende forskjeller som ikke balanseføres	5 079 200	4 042 927
Ikke oppført skatt utsatt skattefordel	1 117 424	889 444
Utsatt skatt/skattefordel i regnskapet	-	-

Beløp i NOK	2023	2022
Resultat før skattekostnad	-2 086 249	-4 140 282
Skatt beregnet med nominell skattesats (22%)	-458 975	-910 862
Ikke bokført utsatt skattefordel	227 979	889 444
Permanente forskjeller	193 248	-42 581
Sum skattekostnad	-37 747	-63 999

Note 5 – Investering i datterselskap

Beløp i NOK	Forretnings- kontor	Aksjekapital	Antall aksjer	Pålydende pr aksje	Eierandel	Bokført pr. 31.12
Powered Land AS	Narvik	7 777 000	1 000	7 777	100,0 %	597 723 664
North Circulare AS	Narvik	3 000 000	30 000	100	100,0 %	106 853 366
Framneslia Eiendom AS	Narvik	30 000	100	300	100,0 %	44 007 096
Narvik Batteri AS	Narvik	30 000 000	60 000	500	83,3 %	100 000 000
Sum						848 584 126

Note 6 – Andre fordringer

Beløp i NOK	31.12.2023	31.12.2022
Forskuddsbetalte kostnader	69 530	94 687
Sum andre fordringer	69 530	94 687

Side 7



DocuSign Envelope ID: A44F2917-8223-4779-ACA1-C9BF1EAF9D41

Note 7 – Aksjekapital, aksjonærinformasjon

Aksjekapitalen i Aker Narvik AS per 31.12.2023:

Beløp i NOK	Antall	Pålydende	Bokført
Aksjekapital pr. 31.12.	316 256 816	0,01	3 162 568

Aksjekapitalen i selskapet består bare av en aksjeklasse. Det er lik stemmerett for hver aksje.

Aksjonær	Aksjer	Andel
Aker Narvik Holding AS	253 005 453	80,00 %
Nordkraft AS	63 251 363	20,00 %
Sum	316 256 816	100,00 %

Note 8 – Egenkapital

Beløp i NOK	Aksjekapital	Overkurs	Sum
Egenkapital pr. 01.01.	1 940 369	428 793 501	430 733 870
Kapitalforhøyelse	1 222 199	272 777 801	274 000 000
Årets resultat	-	-2 048 502	-2 048 502
Egenkapital pr. 31.12.	3 162 568	699 522 801	702 685 369

Note 9 – Langsiktig gjeld

Beløp i NOK	31.12.2023	31.12.2022
Langsiktig gjeld til foretak i samme konsern	66 000 000	-
Sum øvrig langsiktig gjeld	66 000 000	-

Selskapet har en langsiktig gjeld til Narvikgården AS på kr 50.000.000. Gjelden er definert som en selgerkreditt i forbindelse med kjøp av aksjene i North Circulare AS. Oppgjør er betinget av nærmere avtalte og fremtidige hendelser, og ikke tidfestet.

Fast eiendom i North Circulare AS med bokført verdi på kr 10.373.035 er stilt som sikkerhet for gjelden.



DocuSign Envelope ID: A44F2917-8223-4779-ACA1-C9BF1EAF9D41

Note 10 – Annen kortsiktig gjeld

Beløp i NOK	31.12.2023	31.12.2022
Påløpte rentekostnader	3 262 501	3 300 000
Avsetning for påløpte kostnader	128 994	17 000
Øvrig kortsiktig gjeld	73 596 503	104 947 401
Sum annen kortsiktig gjeld	76 987 998	108 264 401



Til generalforsamlingen i Aker Narvik AS

Uavhengig revisors beretning

Konklusjon

Vi har revidert årsregnskapet for Aker Narvik AS som består av balanse per 31. desember 2023, resultat for regnskapsåret avsluttet per denne datoen og noter til årsregnskapet, herunder et sammendrag av viktige regnskapsprinsipper.

Etter vår mening oppfyller årsregnskapet gjeldende lovkrav, og gir årsregnskapet et rettviseende bilde av selskapets finansielle stilling per 31. desember 2023, og av dets resultater for regnskapsåret avsluttet per denne datoen i samsvar med regnskapslovens regler og god regnskapsskikk i Norge.

Grunnlag for konklusjonen

Vi har gjennomført revisjonen i samsvar med International Standards on Auditing (ISA-ene). Våre oppgaver og plikter i henhold til disse standardene er beskrevet nedenfor under *Revisors oppgaver og plikter ved revisjonen av årsregnskapet*. Vi er uavhengige av selskapet i samsvar med kravene i relevante lover og forskrifter i Norge og International Code of Ethics for Professional Accountants (inkludert internasjonale uavhengighetsstandarder) utstedt av International Ethics Standards Board for Accountants (IESBA-reglene), og vi har overholdt våre øvrige etiske forpliktelser i samsvar med disse kravene. Innhentet revisjonsbevis er etter vår vurdering tilstrekkelig og hensiktsmessig som grunnlag for vår konklusjon.

Styrets og daglig leders ansvar for årsregnskapet

Styret og daglig leder (ledelsen) er ansvarlige for å utarbeide årsregnskapet og for at det gir et rettviseende bilde i samsvar med regnskapslovens regler og god regnskapsskikk i Norge. Ledelsen er også ansvarlig for slik internkontroll som den finner nødvendig for å kunne utarbeide et årsregnskap som ikke inneholder vesentlig feilinformasjon, verken som følge av misligheter eller utilsiktede feil.

Ved utarbeidelsen av årsregnskapet må ledelsen ta standpunkt til selskapets evne til fortsatt drift og opplyse om forhold av betydning for fortsatt drift. Forutsetningen om fortsatt drift skal legges til grunn for årsregnskapet så lenge det ikke er sannsynlig at virksomheten vil bli avvirket.

Revisors oppgaver og plikter ved revisjonen av årsregnskapet

Vårt mål er å oppnå betryggende sikkerhet for at årsregnskapet som helhet ikke inneholder vesentlig feilinformasjon, verken som følge av misligheter eller utilsiktede feil, og å avgi en revisjonsberetning som inneholder vår konklusjon. Betryggende sikkerhet er en høy grad av sikkerhet, men ingen garanti for at en revisjon utført i samsvar med ISA-ene, alltid vil avdekke vesentlig feilinformasjon. Feilinformasjon kan oppstå som følge av misligheter eller utilsiktede feil. Feilinformasjon er å anse som vesentlig dersom den enkeltvis eller samlet med rimelighet kan forventes å påvirke de økonomiske beslutningene som brukerne foretar på grunnlag av årsregnskapet. For videre beskrivelse av revisors oppgaver og plikter vises det til: <https://revisorforeningen.no/revisionsberetninger>

Oslo, 8. mai 2024

PricewaterhouseCoopers AS

Thomas Fraurud
Statsautorisert revisor
(elektronisk signert)

PricewaterhouseCoopers AS, Dronning Eufemias gate 71, Postboks 748 Sentrum, NO-0106 Oslo
T: 02316, org. no.: 987 009 713 MVA, www.pwc.no
Statsautoriserte revisorer, medlemmer av Den norske Revisorforening og autorisert regnskapsførerselskap



Revisjonsberetning - Aker Narvik AS 2023

Signers:

<i>Name</i>	<i>Method</i>	<i>Date</i>
Fraurud, Thomas Haug	BANKID	2024-05-15 08:51

This document package contains:

- Closing page (this page)
- The original document(s)
- The electronic signatures. These are not visible in the document, but are electronically integrated.



This file is sealed with a digital signature.
The seal is a guarantee for the authenticity
of the document.