



## ÅRSREGNSKAPET FOR REGNSKAPSÅRET 2021 - GENERELL INFORMASJON

### Enheten

Organisasjonsnummer: 988 405 361  
Organisasjonsform: Aksjeselskap  
Foretaksnavn: J. P. HILSEN AS  
Forretningsadresse: Kokkerudåsen 22  
1363 HØVIK

### Regnskapsår

Årsregnskapets periode: 01.01.2021 - 31.12.2021

### Konsern

Morselskap i konsern: Ja  
Konsernregnskap lagt ved: Nei

### Regnskapsregler

Regler for små foretak benyttet: Ja  
Benyttet ved utarbeidelsen av årsregnskapet til selskapet: Regnskapslovens alminnelige regler

### Årsregnskapet fastsatt av kompetent organ

Bekreftet av representant for selskapet: Jens Petter Hilsen  
Dato for fastsettelse av årsregnskapet: 07.07.2022

### Grunnlag for avgivelse

År 2021: Årsregnskapet er elektronisk innlevert  
År 2020: Tall er hentet fra elektronisk innlevert årsregnskap fra 2021

*Det er ikke krav til at årsregnskapet m.v. som sendes til Regnskapsregisteret er undertegnet. Kontrollen på at dette er utført ligger hos revisor/enhetens øverste organ. Sikkerheten ivaretas ved at innsender har rolle/rettighet for innsending av årsregnskapet via Altinn, og ved at det bekreftes at årsregnskapet er fastsatt av kompetent organ.*

Brønnøysundregistrene, 29.06.2023



## Resultatregnskap

| Beløp i: NOK   | Note | 2021           | 2020             |
|--|------|----------------|------------------|
| <b>RESULTATREGNSKAP</b>                                |      |                |                  |
| <b>Kostnader</b>                                       |      |                |                  |
| Annen driftskostnad                                    | 4    | 11 555         | 9 796            |
| <b>Sum kostnader</b>                                   |      | <b>11 555</b>  | <b>9 796</b>     |
| <b>Driftsresultat</b>                                  |      | <b>-11 555</b> | <b>-9 796</b>    |
| <b>Finansinntekter og finanskostnader</b>              |      |                |                  |
| Inntekt på investering i annet foretak i samme konsern | 2    |                | 1 400 000        |
| Annen renteinntekt                                     |      | 81             | 590              |
| Annen finansinntekt                                    |      |                | 2 485            |
| <b>Sum finansinntekter</b>                             |      | <b>81</b>      | <b>1 403 075</b> |
| Annen finanskostnad                                    |      |                | 2 262            |
| <b>Sum finanskostnader</b>                             |      |                | <b>2 262</b>     |
| <b>Netto finans</b>                                    |      | <b>81</b>      | <b>1 400 813</b> |
| <b>Ordinært resultat før skattekostnad</b>             |      | <b>-11 473</b> | <b>1 391 017</b> |
| Skattekostnad  | 1    | -2 524         | -2 028           |
| <b>Ordinært resultat etter skattekostnad</b>           |      | <b>-8 949</b>  | <b>1 393 045</b> |
| <b>Årsresultat</b>                                     | 3    | <b>-8 949</b>  | <b>1 393 045</b> |
| <b>Årsresultat etter minoritetsinteresser</b>          |      | <b>-8 949</b>  | <b>1 393 045</b> |
| <b>Totalresultat</b>                                   |      | <b>-8 949</b>  | <b>1 393 045</b> |
| <b>Overføringer og disponeringer</b>                   |      |                |                  |
| Avsatt til annen egenkapital                           |      |                | 1 393 045        |
| Overført fra annen egenkapital                         |      | -8 949         |                  |
| <b>Sum overføringer og disponeringer</b>               |      | <b>-8 949</b>  | <b>1 393 045</b> |



## Balanse

| Beløp i: NOK                                   | Note | 2021           | 2020             |
|--|------|----------------|------------------|
| <b>BALANSE - EIENDELER</b>                     |      |                |                  |
| <b>Anleggsmidler</b>                           |      |                |                  |
| <b>Immaterielle eiendeler</b>                  |      |                |                  |
| Utsatt skattefordel                            | 1    |                |                  |
| <b>Finansielle anleggsmidler</b>               |      |                |                  |
| Investering i datterselskap                    | 2    | 1 000          | 1 000            |
| Investeringer i aksjer og andeler              | 2    |                |                  |
| <b>Sum finansielle anleggsmidler</b>           |      | <b>1 000</b>   | <b>1 000</b>     |
| <b>Sum anleggsmidler</b>                       |      | <b>1 000</b>   | <b>1 000</b>     |
| <b>Omløpsmidler</b>                            |      |                |                  |
| <b>Varer</b>                                   |      |                |                  |
| <b>Fordringer</b>                              |      |                |                  |
| Konsernfordringer                              | 2    |                | 1 400 000        |
| <b>Sum fordringer</b>                          |      |                | <b>1 400 000</b> |
| <b>Investeringer</b>                           |      |                |                  |
| Aksjer og andeler i foretak i samme konsern    | 2    |                |                  |
| Markedsbaserte aksjer                          | 2    |                |                  |
| Markedsbaserte obligasjoner                    | 2    |                |                  |
| Andre markedsbaserte finansielle instrumenter  | 2    |                |                  |
| <b>Bankinnskudd, kontanter og lignende</b>     |      |                |                  |
| Bankinnskudd, kontanter o.l.                   |      | 232 886        | 358 451          |
| <b>Sum bankinnskudd, kontanter og lignende</b> |      | <b>232 886</b> | <b>358 451</b>   |
| <b>Sum omløpsmidler</b>                        |      | <b>232 886</b> | <b>1 758 451</b> |
| <b>SUM EIENDELER</b>                           |      | <b>233 886</b> | <b>1 759 451</b> |

## BALANSE - EGENKAPITAL OG GJELD



### Balanse

| Beløp i: NOK                             | Note | 2021           | 2020             |
|--|------|----------------|------------------|
| <b>Egenkapital</b>                       |      |                |                  |
| <b>Innskutt egenkapital</b>              |      |                |                  |
| Aksjekapital                             |      | 100 000        | 300 000          |
| <b>Sum innskutt egenkapital</b>          |      | <b>100 000</b> | <b>300 000</b>   |
| <b>Opptjent egenkapital</b>              |      |                |                  |
| Annen egenkapital                        |      | 64 731         | 1 373 680        |
| <b>Sum opptjent egenkapital</b>          |      | <b>64 731</b>  | <b>1 373 680</b> |
| <b>Sum egenkapital</b>                   | 3    | <b>164 731</b> | <b>1 673 680</b> |
| <b>Gjeld</b>                             |      |                |                  |
| <b>Langsiktig gjeld</b>                  |      |                |                  |
| Utsatt skatt                             | 1    | 56 191         | 70 239           |
| <b>Sum avsetninger for forpliktelser</b> |      | <b>56 191</b>  | <b>70 239</b>    |
| <b>Annen langsiktig gjeld</b>            |      |                |                  |
| <b>Sum langsiktig gjeld</b>              |      | <b>56 191</b>  | <b>70 239</b>    |
| <b>Kortsiktig gjeld</b>                  |      |                |                  |
| Betalbar skatt                           | 1    | 11 524         | 15 532           |
| Kortsiktig konserngjeld                  |      | 1 440          |                  |
| <b>Sum kortsiktig gjeld</b>              |      | <b>12 964</b>  | <b>15 532</b>    |
| <b>Sum gjeld</b>                         |      | <b>69 155</b>  | <b>85 771</b>    |
| <b>SUM EGENKAPITAL OG GJELD</b>          |      | <b>233 886</b> | <b>1 759 451</b> |



Brønnøysundregistrene

ÅRSREGNSKAP FOR REGNSKAPSÅRET 2021 - GENERELL INFORMASJON

Journalnummer: 2022 679717

**Enheten**

Organisasjonsnummer: 988 405 361  
Organisasjonsform: Aksjeselskap  
Foretaksnavn: J. P. HILSEN AS  
Forretningsadresse: Kokkerudåsen 22  
1363 HØVIK

**Regnskapsår**

Årsregnskapets periode: 01.01.2021 - 31.12.2021

**Konsern**

Morselskap i konsern: Ja  
Konsernregnskap lagt ved: Nei

**Regnskapsregler**

Regler for små foretak benyttet: Ja  
Benyttet ved utarbeidelsen av  
årsregnskapet til selskapet: Regnskapslovens alminnelige regler

**Årsregnskapet fastsatt av kompetent organ**

Bekreftet av representant for selskapet: Jens Petter Hilsen  
Dato for fastsettelse av årsregnskapet: 07.07.2022

**Grunnlag for avgivelse**

År 2021: Årsregnskap er elektronisk innlevert.  
År 2020: Tall er hentet fra elektronisk innlevert årsregnskap fra 2021.

*Det er ikke krav til at årsregnskapet m.v. som sendes til Regnskapsregisteret er undertegnet. Kontrollen på at dette er utført ligger hos revisor/enhetens øverste organ. Sikkerheten ivaretas ved at innsender har rolle/rettighet for innsending av årsregnskapet via Altinn, og ved at det bekreftes at årsregnskapet er fastsatt av kompetent organ.*

Brønnøysundregistrene, 21.07.2022



Organisasjonsnr: 988 405 361  
J. P. HILSEN AS

## RESULTATREGNSKAP

| <b>Beløp i: NOK</b>  | <b>Note</b> | <b>2021</b>    | <b>2020</b>      |
|--|-------------|----------------|------------------|
| <b>RESULTATREGNSKAP</b>                                      |             |                |                  |
| <b>Kostnader</b>   |             |                |                  |
| Annen driftskostnad  | 4           | 11 555         | 9 796            |
| <b>Sum kostnader</b>   |             | <b>11 555</b>  | <b>9 796</b>     |
| <b>Driftsresultat</b>  |             | <b>-11 555</b> | <b>-9 796</b>    |
| <b>Finansinntekter og<br/>finanskostnader</b>                |             |                |                  |
| Inntekt på investering i<br>annet foretak i samme<br>konsern | 2           |                | 1 400 000        |
| Annen renteinntekt   |             | 81             | 590              |
| Annen finansinntekt  |             |                | 2 485            |
| <b>Sum finansinntekter</b>                                   |             | <b>81</b>      | <b>1 403 075</b> |
| Annen finanskostnad  |             |                | 2 262            |
| <b>Sum finanskostnader</b>                                   |             |                | <b>2 262</b>     |
| <b>Netto finans</b>  |             | <b>81</b>      | <b>1 400 813</b> |
| <b>Ordinært resultat før<br/>skattekostnad</b>               |             | <b>-11 473</b> | <b>1 391 017</b> |
| Skattekostnad  | 1           | -2 524         | -2 028           |
| <b>Ordinært resultat etter<br/>skattekostnad</b>             |             | <b>-8 949</b>  | <b>1 393 045</b> |
| <b>Årsresultat</b>   | 3           | <b>-8 949</b>  | <b>1 393 045</b> |
| <b>Årsresultat etter<br/>minoritetsinteresser</b>            |             | <b>-8 949</b>  | <b>1 393 045</b> |
| <b>Totalresultat</b>   |             | <b>-8 949</b>  | <b>1 393 045</b> |
| <b>Overføringer og<br/>disponeringer</b>                     |             |                |                  |
| Avsatt til annen<br>egenkapital                              |             |                | 1 393 045        |
| Overført fra annen<br>egenkapital                            |             | -8 949         |                  |
| <b>Sum overføringer og<br/>disponeringer</b>                 |             | <b>-8 949</b>  | <b>1 393 045</b> |



Organisasjonsnr: 988 405 361  
J. P. HILSEN AS

## BALANSE

| <b>Beløp i: NOK</b>                            | <b>Note</b> | <b>2021</b>    | <b>2020</b>      |
|--|-------------|----------------|------------------|
| <b>BALANSE - EIENDELER</b>                     |             |                |                  |
| <b>Anleggsmidler</b>                           |             |                |                  |
| <b>Immaterielle eiendeler</b>                  |             |                |                  |
| Utsatt skattefordel                            | 1           |                |                  |
| <b>Finansielle anleggsmidler</b>               |             |                |                  |
| Investering i datterselskap                    | 2           | 1 000          | 1 000            |
| Investeringer i aksjer og andeler              | 2           |                |                  |
| <b>Sum finansielle anleggsmidler</b>           |             | <b>1 000</b>   | <b>1 000</b>     |
| <b>Sum anleggsmidler</b>                       |             | <b>1 000</b>   | <b>1 000</b>     |
| <b>Omløpsmidler</b>                            |             |                |                  |
| <b>Varer</b>                                   |             |                |                  |
| <b>Fordringer</b>                              |             |                |                  |
| Konsernfordringer                              | 2           |                | 1 400 000        |
| <b>Sum fordringer</b>                          |             |                | <b>1 400 000</b> |
| <b>Investeringer</b>                           |             |                |                  |
| Aksjer og andeler i foretak i samme konsern    | 2           |                |                  |
| Markedsbaserte aksjer                          | 2           |                |                  |
| Markedsbaserte obligasjoner                    | 2           |                |                  |
| Andre markedsbaserte finansielle instrumenter  | 2           |                |                  |
| <b>Bankinnskudd, kontanter og lignende</b>     |             |                |                  |
| Bankinnskudd, kontanter o. l.                  |             | 232 886        | 358 451          |
| <b>Sum bankinnskudd, kontanter og lignende</b> |             | <b>232 886</b> | <b>358 451</b>   |
| <b>Sum omløpsmidler</b>                        |             | <b>232 886</b> | <b>1 758 451</b> |
| <b>SUM EIENDELER</b>                           |             | <b>233 886</b> | <b>1 759 451</b> |
| <b>BALANSE - EGENKAPITAL OG GJELD</b>          |             |                |                  |
| <b>Egenkapital</b>                             |             |                |                  |
| <b>Innskutt egenkapital</b>                    |             |                |                  |
| Aksjekapital                                   |             | 100 000        | 300 000          |
| <b>Sum innskutt egenkapital</b>                |             | <b>100 000</b> | <b>300 000</b>   |



|  |          |                |                  |
|--|----------|----------------|------------------|
| <b>Opptjent egenkapital</b>                |          |                |                  |
| Annen egenkapital                          |          | 64 731         | 1 373 680        |
| <b>Sum opptjent egenkapital</b>            |          | <b>64 731</b>  | <b>1 373 680</b> |
| <b>Sum egenkapital</b>                     | <b>3</b> | <b>164 731</b> | <b>1 673 680</b> |
| <b>Gjeld</b>                               |          |                |                  |
| <b>Langsiktig gjeld</b>                    |          |                |                  |
| Utsatt skatt                               | 1        | 56 191         | 70 239           |
| <b>Sum avsetninger for forpliktelseser</b> |          | <b>56 191</b>  | <b>70 239</b>    |
| <b>Annen langsiktig gjeld</b>              |          |                |                  |
| <b>Sum langsiktig gjeld</b>                |          | <b>56 191</b>  | <b>70 239</b>    |
| <b>Kortsiktig gjeld</b>                    |          |                |                  |
| Betalbar skatt                             | 1        | 11 524         | 15 532           |
| Kortsiktig konserngjeld                    |          | 1 440          |                  |
| <b>Sum kortsiktig gjeld</b>                |          | <b>12 964</b>  | <b>15 532</b>    |
| <b>Sum gjeld</b>                           |          | <b>69 155</b>  | <b>85 771</b>    |
| <b>SUM EGENKAPITAL OG GJELD</b>            |          | <b>233 886</b> | <b>1 759 451</b> |



Organisasjonsnr: 988 405 361  
J. P. HILSEN AS

NOTEOPPLYSNINGER - SELSKAP - alle poster oppgitt i hele tall

Note

Antall aksjer og aksjeeiere

Note

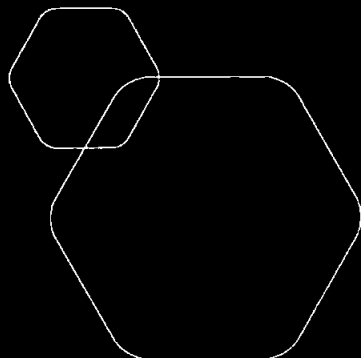
Antall årsverk i regnskapsåret

Virksomheten har hatt følgende antall årsverk:  
0.00

Omløpsmidler                      Startdato      Sluttdato      Endring

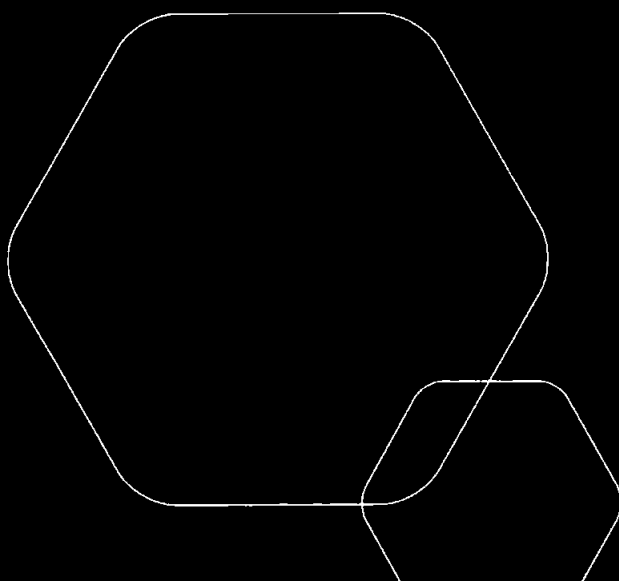
Skattemessig fremf.undersk. Startdato      Sluttdato      Endring

Kortsiktig gjeld                      Startdato      Sluttdato      Endring



**Årsregnskap 2021**  
**J. P. Hilsen AS**

Resultatregnskap  
Balanse  
Noter til regnskapet



Org.nr.: 988 405 361





## RESULTATREGNSKAP

J. P. HILSEN AS

| DRIFTSINNEKTER OG DRIFTSKOSTNADER                      | Note     | 2021           | 2020             |
|--|----------|----------------|------------------|
| Annen driftskostnad                                    | 4        | 11 555         | 9 796            |
| <b>Sum driftskostnader</b>                             |          | <b>11 555</b>  | <b>9 796</b>     |
| <b>Driftsresultat</b>                                  |          | <b>-11 555</b> | <b>-9 796</b>    |
| <b>FINANSINNEKTER OG FINANSKOSTNADER</b>               |          |                |                  |
| Inntekt på investering i annet foretak i samme konsern | 2        | 0              | 1 400 000        |
| Annen renteinntekt                                     |          | 81             | 590              |
| Annen finansinntekt                                    |          | 0              | 2 485            |
| Annen finanskostnad                                    |          | 0              | 2 262            |
| <b>Resultat av finansposter</b>                        |          | <b>81</b>      | <b>1 400 813</b> |
| Resultat før skattekostnad                             |          | -11 473        | 1 391 017        |
| Skattekostnad  | 1        | -2 524         | -2 028           |
| <b>Årsresultat</b>                                     | <b>3</b> | <b>-8 949</b>  | <b>1 393 045</b> |
| <b>OVERFØRINGER</b>                                    |          |                |                  |
| Avsatt til annen egenkapital                           |          | 0              | 1 393 045        |
| Overført fra annen egenkapital                         |          | 8 949          | 0                |
| <b>Sum overføringer</b>                                |          | <b>-8 949</b>  | <b>1 393 045</b> |

J. P. HILSEN AS

SIDE 2





**BALANSE**

J. P. HILSEN AS

| <b>EIENDELER</b>                     | <b>Note</b> | <b>2021</b>    | <b>2020</b>      |
|--------------------------------------|-------------|----------------|------------------|
| <b>ANLEGGSMIDLER</b>                 |             |                |                  |
| <b>FINANSIELLE ANLEGGSMIDLER</b>     |             |                |                  |
| Investeringer i datterselskap        | 2           | 1 000          | 1 000            |
| <b>Sum finansielle anleggsmidler</b> |             | <b>1 000</b>   | <b>1 000</b>     |
| <b>Sum anleggsmidler</b>             |             | <b>1 000</b>   | <b>1 000</b>     |
| <b>OMLØPSMIDLER</b>                  |             |                |                  |
| <b>FORDRINGER</b>                    |             |                |                  |
| Konsernfordringer                    | 2           | 0              | 1 400 000        |
| <b>Sum fordringer</b>                |             | <b>0</b>       | <b>1 400 000</b> |
| Bankinnskudd, kontanter o.l.         |             | 232 886        | 358 451          |
| <b>Sum omløpsmidler</b>              |             | <b>232 886</b> | <b>1 758 451</b> |
| <b>Sum eiendeler</b>                 |             | <b>233 886</b> | <b>1 759 451</b> |

J. P. HILSEN AS

SIDE 3




**BALANSE**

J. P. HILSEN AS

| EGENKAPITAL OG GJELD              | Note     | 2021           | 2020             |
|-----------------------------------|----------|----------------|------------------|
| <b>EGENKAPITAL</b>                |          |                |                  |
| <b>INNSKUTT EGENKAPITAL</b>       |          |                |                  |
| Aksjekapital                      |          | 100 000        | 300 000          |
| <b>Sum innskutt egenkapital</b>   |          | <b>100 000</b> | <b>300 000</b>   |
| <b>OPPTJENT EGENKAPITAL</b>       |          |                |                  |
| Annen egenkapital                 |          | 64 731         | 1 373 680        |
| <b>Sum opptjent egenkapital</b>   |          | <b>64 731</b>  | <b>1 373 680</b> |
| <b>Sum egenkapital</b>            | <b>3</b> | <b>164 731</b> | <b>1 673 680</b> |
| <b>GJELD</b>                      |          |                |                  |
| <b>AVSETNING FOR FORPLIKTELSE</b> |          |                |                  |
| Utsatt skatt                      | 1        | 56 191         | 70 239           |
| <b>KORTSIKTIG GJELD</b>           |          |                |                  |
| Betalbar skatt                    | 1        | 11 524         | 15 532           |
| Konserngjeld                      |          | 1 440          | 0                |
| <b>Sum kortsiktig gjeld</b>       |          | <b>12 964</b>  | <b>15 532</b>    |
| <b>Sum gjeld</b>                  |          | <b>69 155</b>  | <b>85 771</b>    |
| <b>Sum egenkapital og gjeld</b>   |          | <b>233 886</b> | <b>1 759 451</b> |

Høvik, 07.07.2022  
Styret i J. P. Hilsen AS

  
Jens Petter Hilsen  
styreleder/daglig leder



## Regnskapsprinsipper

Årsregnskapet er satt opp i samsvar med regnskapsloven og NRS 8 - God regnskapsskikk for små foretak.

### SKATT

Skattekostnaden i resultatregnskapet omfatter både periodens betalbare skatt og endring i utsatt skatt. Utsatt skatt er beregnet med 22% på grunnlag av de midlertidige forskjeller som eksisterer mellom regnskapsmessige og skattemessige verdier, samt ligningsmessig underskudd til fremføring ved utgangen av regnskapsåret. Skatteøkende og skattereduserende midlertidige forskjeller som reverserer eller kan reverseres i samme periode er utlignet og nettoført. I samsvar med regnskapsreglene for små foretak balanseføres ikke netto utsatt skattefordel.

### KLASSIFISERING OG VURDERING AV ANLEGGSMIDLER

Anleggsmidler omfatter eiendeler bestemt til varig eie og bruk. Anleggsmidler er vurdert til anskaffelseskost. Anleggsmidler nedskrives til gjenvinnbart beløp ved verdifall som forventes ikke å være forbigående. Gjenvinnbart beløp er det høyeste av netto salgsverdi og verdi i bruk. Verdi i bruk er nåverdi av fremtidige kontantstrømmer knyttet til eiendelen. Nedskrivningen reverseres når grunnlaget for nedskrivningen ikke lenger er til stede.

### KLASSIFISERING OG VURDERING AV OMLØPSMIDLER

Omløpsmidler og kortsiktig gjeld omfatter normalt poster som forfaller til betaling innen ett år etter balansedagen, samt poster som knytter seg til varekretsløpet. Omløpsmidler vurderes til laveste verdi av anskaffelseskost og virkelig verdi.

### AKSJER I DATTERSELSKAP

Investeringer i datterselskap er vurdert etter kostmetoden ettersom konsernet samlet ikke overstiger grensen for små foretak.

### FORDRINGER

Kundefordringer og andre fordringer oppføres til pålydende etter fradrag for avsetning til forventet tap. Avsetning til tap gjøres på grunnlag av en individuell vurdering av de enkelte fordringene.



## Note 1 Skatt

|  |                |                |
|--|----------------|----------------|
| <b>Årets skattekostnad</b>             | <b>2021</b>    | <b>2020</b>    |
| Resultatført skatt på resultat:        |                |                |
| Betalbar skatt                         | 11 524         | 15 532         |
| Endring i utsatt skatt                 | - 14 048       | -17 560        |
| <b>Skattekostnad resultat</b>          | <b>- 2 524</b> | <b>- 2 028</b> |
| Skattepliktig inntekt:                 |                |                |
| Ordinært resultat før skatt            | - 11 473       | 1 393 045      |
| Permanente forskjeller                 | 0              | - 1 400 235    |
| Endring i midlertidige forskjeller     | 63 854         | 79 817         |
| Resultatført konsernbidrag             | 0              | 0              |
| Avgitt konsernbidrag                   | 0              | 0              |
| <b>Skattepliktig inntekt</b>           | <b>52 381</b>  | <b>70 599</b>  |
| Betalbar skatt i balansen:             |                |                |
| Betalbar skatt på årets resultat       | 11 524         | 15 532         |
| Betalbar skatt på avgitt konsernbidrag | 0              | 0              |
| <b>Sum betalbar skatt i balansen</b>   | <b>11 524</b>  | <b>15 532</b>  |

Skatteeffekten av midlertidige forskjeller og underskudd til fremføring som har gitt opphav til utsatt skatt og utsatte skattefordeler, spesifisert på typer av midlertidige forskjeller:

|                                   |                |                |                 |
|-----------------------------------|----------------|----------------|-----------------|
|                                   | <b>2021</b>    | <b>2020</b>    | <b>Endring</b>  |
| Varige driftsmidler               | -14 481        | -18 101        | - 4 525         |
| Gevinst – og tapskonto            | 269 894        | 337 368        | 84 342          |
| <b>Sum</b>                        | <b>255 413</b> | <b>319 267</b> | <b>79 817</b>   |
| <b>Utsatt skatt (22 % / 22 %)</b> | <b>56 191</b>  | <b>70 239</b>  | <b>- 17 560</b> |

## Note 2 Aksjer i datterselskap

|                                   | Anskaffelseskost | Balanseført verdi | 2021    |
|-----------------------------------|------------------|-------------------|---------|
| <b>Anleggsmidler</b>              |                  |                   |         |
| 100 % av aksjene i Auditco AS     | 300 000          | 1 000             | 0       |
| Auditco AS egenkapital pr. 31.12. |                  |                   | 304 727 |
| Auditco AS årsresultat            |                  |                   | 204 659 |
| Utbytte fra Auditco AS            |                  |                   | 0       |
| <b>Sum</b>                        | <b>300 000</b>   | <b>1 000</b>      |         |



## Note 3 Egenkapital

|                       | Aksjekapital   | Overkurs | Annen Innskutt egenkapital | Annen egenkapital | Sum egenkapital  |
|-----------------------|----------------|----------|----------------------------|-------------------|------------------|
| Pr. 31.12.2020        | 300 000        | 0        | 0                          | 1 373 680         | 1 673 680        |
| Endringer ført mot EK |                |          |                            | 0                 | 0                |
| <b>Pr 01.01.2021</b>  | <b>300 000</b> | <b>0</b> | <b>0</b>                   | <b>1 373 680</b>  | <b>1 673 680</b> |
| Årets resultat        |                |          |                            | -8 949            | -8 949           |
| Kapitalnedsettelse    | - 200 000      |          |                            | - 1 300 000       | -1 500 000       |
| Konsernbidrag mottatt |                |          | 0                          |                   | 0                |
| Konsernbidrag avgitt  |                |          |                            | 0                 | 0                |
| <b>Pr 31.12.2021</b>  | <b>100 000</b> | <b>0</b> | <b>0</b>                   | <b>64 731</b>     | <b>164 731</b>   |

Samtlige aksjer eies av Jens Petter Hilsen, styreleder og daglig leder i J. P. Hilsen AS. Aksjekapitalen består av 100 aksjer a pålydende kr 1 000,00 pr. aksje.

## Note 4 Andre driftskostnader

Revisjonshonorar er kostnadsført med kr 8 438.  
Beløpet er inkludert merverdiavgift og gjelder revisjon.  
Det er ikke utbetalt lønn eller styregodtgjørelse.  
Selskapet har ingen ansatte. Antall årsverk er 0.





# berge lundal

Til generalforsamlingen i J. P. Hilsen AS

## Uavhengig revisors beretning for 2021

### Uttalelse om revisjonen av årsregnskapet

#### Konklusjon

Vi har revidert J. P. Hilsen AS sitt årsregnskap som består av balanse per 31. desember 2021, resultatregnskap for regnskapsåret avsluttet per denne datoen og noter til årsregnskapet, herunder et sammendrag av viktige regnskapsprinsipper.

Etter vår mening

- oppfyller årsregnskapet gjeldende lovkrav, og
- gir årsregnskapet et rettviseende bilde av selskapets finansielle stilling per 31. desember 2021 og av dets resultat for regnskapsåret avsluttet per denne datoen i samsvar med regnskapslovens regler og god regnskapsskikk i Norge.

#### Grunnlag for konklusjonen

Vi har gjennomført revisjonen i samsvar med de internasjonale revisjonsstandardene International Standards on Auditing (ISA-ene). Våre oppgaver og plikter i henhold til disse standardene er beskrevet nedenfor under Revisors oppgaver og plikter ved revisjon av årsregnskapet. Vi er uavhengige av selskapet slik det kreves i lov, forskrift og International Code of Ethics for Professional Accountants (inkludert internasjonale uavhengighetsstandarder) utstedt av the International Ethics Standards Board for Accountants (IESBA-reglene), og vi har overholdt våre øvrige etiske forpliktelser i samsvar med disse kravene. Innhentet revisjonsbevis er etter vår vurdering tilstrekkelig og hensiktsmessig som grunnlag for vår konklusjon.

#### Ledelsens ansvar for årsregnskapet

Styret og daglig leder (ledelsen) er ansvarlig for å utarbeide årsregnskapet og for at det gir et rettviseende bilde i samsvar med regnskapslovens regler og god regnskapsskikk i Norge. Ledelsen er også ansvarlig for slik intern kontroll som den finner nødvendig for å kunne utarbeide et årsregnskap som ikke inneholder vesentlig feilinformasjon, verken som følge av misligheter eller utilsiktede feil.

Ved utarbeidelsen av årsregnskapet må ledelsen ta standpunkt til selskapets evne til fortsatt drift og opplyse om forhold av betydning for fortsatt drift. Forutsetningen om fortsatt drift skal legges til grunn for årsregnskapet så lenge det ikke er sannsynlig at virksomheten vil bli avvirket.

#### Revisors oppgaver og plikter ved revisjonen av årsregnskapet

Vårt mål er å oppnå betryggende sikkerhet for at årsregnskapet som helhet ikke inneholder vesentlig feilinformasjon, verken som følge av misligheter eller utilsiktede feil, og å avgi en revisjonsberetning som inneholder vår konklusjon. Betryggende sikkerhet er en høy grad av

#### **berge & lundal revisjonsselskap as**

statsautorisert revisor, medlem av Den norske Revisorforeningen  
Tordenskiolds gate 8-10, 0160 Oslo, tlf. 22 01 06 00  
www.berge-lundal.no | post@berge-lundal.no  
Rev.nr./Org.nr. 967 418 064

side 1 av 2



Uavhengig revisors beretning for 2021  
J. P. Hilsen AS

sikkerhet, men ingen garanti for at en revisjon utført i samsvar ISA-ene, alltid vil avdekke vesentlig feilinformasjon som eksisterer. Feilinformasjon kan oppstå som følge av misligheter eller utilsiktede feil. Feilinformasjon blir vurdert som vesentlig dersom den enkeltvis eller samlet med rimelighet kan forventes å påvirke økonomiske beslutninger som brukerne foretar basert på årsregnskapet.

For videre beskrivelse av revisors oppgaver og plikter vises det til <https://revisorforeningen.no/revisjonsberetninger>.

Oslo, 7. juli 2022  
*berge & lundal revisjonsselskap as*

\*elektronisk signatur

Christian Jensen  
*statsautorisert revisor*

side 2 av 2



## Elektronisk signatur

**Signert av**

**JENSEN, CHRISTIAN**

Norwegian BankID

**Dato og tid**

(UTC+01:00) Amsterdam, Berlin, Bern, Rome, Stockholm, Vienna

07.07.2022 22.22.05

Dette dokumentet er signert med elektronisk signatur. En elektronisk signatur er juridisk forpliktende på samme måte som en håndskrevet signatur på papir. Denne siden er lagt til dokumentet for å vise grunnleggende informasjon om signaturen(e), og på de foregående sidene kan du lese dokumentet som er signert. Vedlagt finnes også en PDF med signatordetaljer, og en XML-fil med innholdet i den elektroniske signatur(e). Vedleggene kan brukes for å verifisere gyldigheten av dokumentets signatur ved behov.